

# Kupplungsteile Clutch Parts

2020

Bremsen-Ersatzteilprogramm

Brake Parts Program



Brakethrough Technology

## DE Inhaltsverzeichnis

Fahrzeugregister	4
Fahrzeugverwendungen	9
Abbildungen Kupplungsschläuche	195
Technische Übersetzungen	197

## EN Table of contents

Index of vehicles	4
Applications of vehicles	9
Illustrations Clutch hoses	195
Technical translations	197

## ES Índice

Índice de vehículos	4
Aplicaciones	9
Ilustraciones Mangueras de embrague	195
Traducciones técnicas	197

## FR Table des matières

Liste des véhicules	4
Applications	9
Illustrations Tuyaux d'embrayage	195
Traductions techniques	197

## IT Sommario

Indice autovetture	4
Applicazioni autoveicoli	9
Illustrazioni Tubi flessibili	195
Traduzioni tecniche	197



- DE** Fahrzeugregister
- EN** Index of vehicles
- ES** Índice de vehículos
- FR** Liste des véhicules
- IT** Indice autovettura

2020



**ALFA ROMEO 10**

145 (930_)	10
146 (930_)	10
155 (167_)	10
156 (932_)	11
156 Sportwagon (932_)	11
159 (939_)	12
159 Sportwagon (939_)	12
164 (164_)	12
166 (936_)	12
GTV (916_)	13
SPIDER (916_)	13

**AUDI 13**

80 Avant (8C5, B4)	13
A1 (8X1, 8XK)	14
A1 Sportback (8XA, 8XF)	14
A2 (8Z0)	14
A3 (8L1)	14
A3 (8P1)	15
A3 (8V1, 8VK)	16
A3 Cabriolet (8P7)	16
A3 Cabriolet (8V7, 8VE)	17
A3 Limousine (8VS, 8VM)	17
A3 Sportback (8PA)	17
A3 Sportback (8VA, 8VF)	18
A4 (8D2, B5)	19
A4 (8E2, B6)	20
A4 (8EC, B7)	20
A4 Avant (8D5, B5)	20
A4 Avant (8E5, B6)	22
A4 Avant (8ED, B7)	22
A4 Cabriolet (8H7, B6, 8HE, B7)	22
A6 (4A2, C4)	22
A6 (4B2, C5)	23
A6 Avant (4A5, C4)	24
A6 Avant (4B5, C5)	25
A8 (4D2, 4D8)	26
ALLROAD (4BH, C5)	26
CABRIOLET (8G7, B4)	26
COUPE (89, 8B)	26
TT (8J3)	27
TT (8N3)	27
TT Roadster (8J9)	27
TT Roadster (8N9)	28

**BMW 28**

1 (E81)	28
1 (E87)	28
3 (E36)	29
3 (E46)	29
3 (E90)	30
3 (F30, F80)	31
3 Cabriolet (E36)	31
3 Cabriolet (E46)	32
3 Cabriolet (E93)	32
3 Compact (E36)	32
3 Compact (E46)	32
3 Coupe (E36)	33
3 Coupe (E92)	33
3 Gran Turismo (F34)	34
3 Touring (E36)	34
3 Touring (E46)	34
3 Touring (E91)	35
5 (E34)	36
5 (E39)	36
5 (E60)	37
5 Touring (E34)	37
5 Touring (E39)	38
5 Touring (E61)	38
6 (E63)	39
6 Cabriolet (E64)	39
7 (E38)	39
8 (E31)	39
X1 (E84)	39
X3 (E83)	40
X5 (E53)	40
Z3 Coupe (E36)	40
Z3 Roadster (E36)	41

**BMW 28**

Z4 Coupe (E86)	41
Z4 Roadster (E85)	41
Z8 Roadster (E52)	42

**CHEVROLET 42**

AVEO / KALOS Schrägheck (T200)	42
AVEO / KALOS Schrägheck (T250, T255)	42
AVEO / KALOS Stufenheck (T250, T255)	42
AVEO Schrägheck (T300)	42
AVEO Stufenheck (T300)	42
CRUZE (J300)	42
CRUZE Schrägheck (J305)	42
CRUZE Station Wagon (J308)	43
MATIZ (M200, M250)	43

**CITROËN 43**

AX (ZA-)	43
BERLINGO / BERLINGO FIRST Großraumlimousine (MF, GJK, GFK)	43
BERLINGO / BERLINGO FIRST Kasten (M_)	43
BERLINGO (B9)	44
BERLINGO Kasten (B9)	44
C1 (PM_, PN_)	44
C3 AIRCROSS II (2R_, 2C_)	44
C3 II (SC_)	44
C3 Picasso (SH_)	45
C4 CACTUS	45
C4 Coupe (LA_)	46
C4 Grand Picasso I (UA_)	46
C4 I (LC_)	45
C4 II (B7)	45
C4 Picasso I Großraumlimousine (UD_)	46
C4 Picasso II	46
C4 SPACETOURER (3D_)	46
C5 III (RD_)	46
C5 III Break (RW_)	46
C-ELYSEE	47
DS3	47
DS3 Cabriolet	47
DS4	48
DS5	48
EVASION Großraumlimousine (22, U6)	48
GRAND C4 SPACETOURER (3A_, 3E_)	48
JUMPER Bus (230P)	48
JUMPER Kasten (230L)	49
JUMPER Pritsche/Fahrgestell (230)	50
JUMPY (U6U)	50
JUMPY Kasten (BS_, BT_, BY_, BZ_)	51
JUMPY Pritsche/Fahrgestell (BU_, BV_, BW_, BX_)	51
SAXO (S0, S1)	51
XANTIA (X1_, X2_)	51
XANTIA Break (X1_, X2_)	51
XSARA (N1)	51
XSARA Break (N2)	52
XSARA Coupe (N0)	52
XSARA PICASSO (N68)	52
ZX (N2)	52
ZX Break (N2)	52

**CUPRA 52**

LEON	53
LEON ST	53

**DACIA 53**

LOGAN (LS_)	53
LOGAN MCV (KS_)	53
SANDERO	53

**DAEWOO 53**

KALOS (KLAS)	53
KALOS Stufenheck (KLAS)	53
MATIZ (M100, M150)	53

**DS 53**

DS 3	53
DS 3 Cabriolet	54
DS 4 / DS 4 CROSSBACK	54
DS 5	54

**FIAT 54**

500 (312_)	54
500 C (312_)	55
BRAVA (182_)	55
BRAVO I (182_)	55
CINQUECENTO (170_)	56
COUPE (175_)	56
CROMA (154_)	56
CROMA (194_)	56
DUCATO Bus (230_)	56
DUCATO Bus (244_)	56
DUCATO Kasten (230_)	57
DUCATO Kasten (244_)	57
DUCATO Pritsche/Fahrgestell (230_)	57
DUCATO Pritsche/Fahrgestell (244_)	57
FIORINO Kasten (146_)	58
FIORINO Pick up (146_)	58
IDEA (350_)	58
MAREA (185_)	58
MAREA Weekend (185_)	58
MULTIPLA (186_)	59
PALIO (178_)	59
PALIO Weekend (178_)	59
PANDA / PANDA CLASSIC (169_)	59
PANDA (141_)	60
PANDA (312_, 319_)	60
PANDA Van (141_)	60
PANDA Van (169_)	60
PANDA VAN (312_, 519_)	61
PUNTO (176_)	61
PUNTO (188_)	61
PUNTO Cabriolet (176_)	62
PUNTO Van (176_)	62
SCUDO Combinato (220_)	62
SCUDO Kasten (220_)	62
SCUDO Pritsche/Fahrgestell (220_)	62
SEICENTO / 600 (187_)	62
STRADA Pick-up (178_)	62
TEMPRA (159_)	62
TEMPRA S.W. (159_)	63
TIPO (160_)	63
ULYSSE (220_)	63
UNO (146_)	63

**FORD 63**

B-MAX (JK)	63
C-MAX (DM2)	64
COUGAR (EC_)	64
COURIER Kasten (F3L, F5L)	64
COURIER Kasten (J5_, J3_)	64
ECOSPORT	64
FIESTA III (GFJ)	64
FIESTA IV (JA_, JB_)	64
FIESTA Kasten (FVD)	65
FIESTA Kasten (JV_)	66
FIESTA V (JH_, JD_)	65
FIESTA VI (CB1, CCN)	65
FIESTA VI Van	65
FIESTA V Van	65
FOCUS (DAW, DBW)	66
FOCUS C-MAX (DM2)	67
FOCUS II (DA_, HCP, DP)	66
FOCUS II Cabriolet	66
FOCUS III	66
FOCUS III Stufenheck	67
FOCUS III Turnier	67
FOCUS II Stufenheck (DB_, FCH, DH)	66
FOCUS II Turnier (DA_, FFS, DS)	66
FOCUS Stufenheck (DFW)	67
FOCUS Turnier (DNW)	67
FUSION (JU_)	67
GALAXY (WA6)	68
GALAXY (WGR)	68

**FORD 63**

KA (RB_)	68
KA (RU8)	68
MONDEO I (GBP)	68
MONDEO II (BAP)	69
MONDEO III (B5Y)	70
MONDEO III Stufenheck (B4Y)	70
MONDEO III Turnier (BWY)	70
MONDEO II Stufenheck (BFP)	69
MONDEO II Turnier (BNP)	70
MONDEO I Stufenheck (GBP)	69
MONDEO I Turnier (BNP)	69
MONDEO IV (BA7)	70
MONDEO IV Stufenheck (BA7)	71
MONDEO IV Turnier (BA7)	71
PUMA (EC_)	71
RANGER (TKE)	71
S-MAX (WA6)	71
STREET KA (RL2)	71
TOURNEO CONNECT	71
TRANSIT Bus (FD_., FB_., FS_., FZ_., FC_.)	72
TRANSIT CONNECT (P65_., P70_., P80_.)	72
TRANSIT Kasten (FA_.)	73
TRANSIT Pritsche/Fahrgestell (FM_., FN_.)	73
TRANSIT TOURNEO	74

**HYUNDAI 74**

ATOS (MX)	74
i10 (BA, IA)	74
i10 (PA)	74

**JAGUAR 74**

X-TYPE (X400)	74
X-TYPE Kombi (X400)	75

**KIA 75**

PICANTO (SA)	75
RIO Kombi (DC)	75
RIO Stufenheck (DC_)	75

**LADA 75**

1200-1600	75
-----------	----

**LANCIA 75**

DEDRA (835_)	75
MUSA (350_)	75
Y (840_)	75
YPSILON (312_)	75
YPSILON (843_)	76
ZETA (22_)	76

**MAZDA 76**

121 III (JASM, JB5M)	76
2 (DY)	76
3 (BK)	76
3 (BL)	76
3 Stufenheck (BK)	76
3 Stufenheck (BL)	76

**MERCEDES-BENZ 76**

100 Bus (631)	76
100 Kasten (631)	76
A-KLASSE (W168)	77
A-KLASSE (W169)	77
B-KLASSE (W245)	77
C-KLASSE (W202)	77
C-KLASSE (W203)	78
C-KLASSE Sportcoupe (CL203)	78
C-KLASSE T-Model (S202)	78
C-KLASSE T-Model (S203)	79
CLK (C208)	79

**MERCEDES-BENZ 76**

CLK (C209)	80
CLK Cabriolet (A208)	80
CLK Cabriolet (A209)	80
E-KLASSE (W124)	80
E-KLASSE (W210)	81
E-KLASSE (W211)	82
E-KLASSE Cabriolet (A124)	82
E-KLASSE Coupe (C124)	82
E-KLASSE Pritsche/Fahrgestell (VF211)	82
E-KLASSE T-Model (S124)	83
E-KLASSE T-Model (S210)	83
E-KLASSE T-Model (S211)	83
G-KLASSE (W461)	84
G-KLASSE (W463)	84
G-KLASSE Cabrio (W463)	85
M-KLASSE (W163)	85
S-KLASSE (W140)	85
SL (R129)	85
SL (R230)	85
SLK (R170)	85
SLK (R171)	86
SPRINTER 2-t Bus (901, 902)	86
SPRINTER 2-t Kasten (901, 902)	86
SPRINTER 2-t Pritsche/Fahrgestell (901, 902)	87
SPRINTER 3-t Bus (903)	87
SPRINTER 3-t Kasten (903)	88
SPRINTER 3-t Pritsche/Fahrgestell (903)	89
SPRINTER 4-t Bus (904)	89
SPRINTER 4-t Kasten (904)	90
SPRINTER 4-t Pritsche/Fahrgestell (904)	91
SPRINTER 5-t Pritsche/Fahrgestell (905)	91
SPRINTER Kipper (905)	91
T1/TN Kasten/Kombi	91
T1/TN Pritsche/Fahrgestell	92
T1 Bus (601)	92
T1 Bus (602)	93
T1 Kasten (601, 611)	93
T1 Kasten (602)	93
T1 Pritsche/Fahrgestell (601)	94
T1 Pritsche/Fahrgestell (602)	94
VANEO (414)	94
VITO Bus (638)	95
VITO Kasten (638)	95
V-KLASSE (638/2)	95

**NISSAN 95**

ALMERA I (N15)	95
ALMERA I Hatchback (N15)	96
ALMERA II (N16)	96
ALMERA II Hatchback (N16)	96
ALMERA TINO (V10)	96
INTERSTAR Bus (X70)	96
INTERSTAR Kasten (X70)	96
KUBISTAR Kasten (X76)	96
MICRA II (K11)	96
PRIMERA (P10)	97
PRIMERA (P11)	97
PRIMERA (P12)	97
PRIMERA Hatchback (P10)	97
PRIMERA Hatchback (P11)	97
PRIMERA Hatchback (P12)	97
PRIMERA Traveller (WP11)	97
PRIMERA Traveller (WP12)	97
SUNNY III (N14)	97
SUNNY III Hatchback (N14)	98
SUNNY III Kasten (Y10)	98
SUNNY III Liftback (N14)	98
SUNNY III Traveller (Y10)	98
X-TRAIL (T30)	98

**OPEL 98**

ADAM (M13)	98
AGILA (A) (H00)	98
AGILA (B) (H08)	98
ASTRA F (T92)	98
ASTRA F Cabriolet (T92)	99
ASTRA F Caravan (T92)	99

**OPEL 98**

ASTRA F CC (T92)	99
ASTRA F Van (T92)	100
ASTRA G Cabriolet (T98)	100
ASTRA G Caravan (T98)	100
ASTRA G CC (T98)	100
ASTRA G Coupe (T98)	101
ASTRA G Kasten (F70)	101
ASTRA G Stufenheck (T98)	101
ASTRA H (A04)	102
ASTRA H Caravan (A04)	102
ASTRA H GTC (A04)	103
ASTRA H H Stufenheck (A04)	104
ASTRA H Kasten (L70)	104
ASTRA H TwinTop (A04)	104
ASTRA J (P10)	105
ASTRA J Caravan (P10)	105
ASTRA J GTC	105
ASTRA J Stufenheck	105
CALIBRA A (C89)	105
COMBO Kasten/Kombi	106
COMBO Tour	106
CORSA B (S93)	106
CORSA B Caravan (S93)	106
CORSA B Kasten (S93)	106
CORSA C (X01)	106
CORSA C Kasten (X01)	106
CORSA D (S07)	107
CORSA D Van (S07)	107
MERIVA A Großraumlimousine (X03)	107
MERIVA B Großraumlimousine (S10)	107
MOVANO Combi (X70)	107
MOVANO Kasten (X70)	107
MOVANO Kipper (X70)	108
MOVANO Pritsche/Fahrgestell (X70)	108
OMEGA B (V94)	108
OMEGA B Caravan (V94)	108
SIGNUM CC (Z03)	108
TIGRA (S93)	108
TIGRA TwinTop (X04)	109
VECTRA A (J89)	109
VECTRA A CC (J89)	109
VECTRA B (J96)	109
VECTRA B Caravan (J96)	109
VECTRA B CC (J96)	110
VECTRA C (Z02)	110
VECTRA C Caravan (Z02)	110
VECTRA C CC (Z02)	110
ZAFIRA / ZAFIRA FAMILY B (A05)	110
ZAFIRA A Großraumlimousine (T98)	111
ZAFIRA B Van (A05)	111

**PEUGEOT 111**

1007 (KM_)	119
106 I (1A, 1C)	111
106 II (1A_., 1C_.)	111
107 (PM_., PN_.)	112
2008 I (CU_)	119
205 II (20A/C)	112
205 Kasten	112
206+ (2L_., 2M_.)	113
206 CC (2D)	112
206 Schrägheck (2A/C)	112
206 Stufenheck	113
206 SW (2E/K)	113
207/207+ (WA_., WC_.)	113
207 CC (WD_)	114
207 SW (WK_)	114
208 I (CA_., CC_.)	115
3008 Großraumlimousine (OU_)	119
3008 SUV (M_.)	120
301	115
306 (7B, N3, N5)	115
306 Break (7E, N3, N5)	116
306 Cabriolet (7D, N3, N5)	116
306 Schrägheck (7A, 7C, N3, N5)	116
308 CC (4B_)	117
308 I (4A_., 4C_.)	117
308 II	117
308 SW I (4E_., 4H_.)	117



**PEUGEOT****111**

308 SW II	117
405 II (4B)	117
405 II Break (4E)	118
406 (8B)	118
406 Break (8E/F)	118
406 Coupe (8C)	118
5008 (0U_, 0E_)	120
505 (551A)	118
508 I (8D_)	118
508 SW I (8E_)	118
806 (221)	119
BOXER Bus (230P)	120
BOXER Kasten (230L)	121
BOXER Pritsche/Fahrgestell (ZCT_)	121
EXPERT (224_)	122
EXPERT Kasten (222)	122
EXPERT Pritsche/Fahrgestell (223)	123
PARTNER Combispace (5_, G_)	123
PARTNER Kasten	123
PARTNER Kasten (5_, G_)	123
PARTNER Tepee	124
RCZ	124

**PORSCHE****124**

BOXSTER (986)	124
---------------	-----

**RENAULT****124**

19 II (B/C53_)	124
19 II Cabriolet (D53_, 853_)	124
19 II Chamade (L53_)	125
19 II Kasten (S53_)	125
CLIO Grandtour (KR0/1_)	126
CLIO I (B/C57_, 5/357_)	125
CLIO II (BB_, CB_)	125
CLIO III (BR0/1, CR0/1)	126
CLIO III Kasten (SB_, SR_)	126
CLIO II Kasten (SB0/1/2_)	125
ESPACE II (J/S63_)	126
ESPACE III (JE0_)	126
GRAND SCÉNIC II (JM0/1_)	126
KANGOO / GRAND KANGOO (KW0/1_)	127
KANGOO (KC0/1_)	127
KANGOO Express (FW0/1_)	127
KANGOO Rapid (FC0/1_)	128
LAGUNA I (B56_, 556_)	128
LAGUNA I Grandtour (K56_)	128
LOGAN I (LS_)	128
LOGAN I Kombi (KS_)	128
MASTER II Bus (JD)	129
MASTER II Kasten (FD)	129
MASTER II Pritsche/Fahrgestell (ED/HD/UD)	129
MEGANE I (BA0/1_)	129
MEGANE I Cabriolet (EA0/1_)	129
MEGANE I Classic (LA0/1_)	130
MEGANE I Coach (DA0/1_)	130
MEGANE I Grandtour (KA0/1_)	130
MEGANE II (BM0/1_, CM0/1_)	130
MEGANE II Coupé-Cabriolet (EM0/1_)	131
MEGANE II Grandtour (KM0/1_)	131
MEGANE II Stufenheck (LM0/1_)	131
MEGANE Scenic (JA0/1_)	131
MODUS / GRAND MODUS (F/JPO_)	131
RAPID Kasten (F40_, G40_)	131
SANDERO/STEPWAY I (BS_)	132
SCÉNIC I Großraumlimousine (JA0/1_, FA0_)	132
SCÉNIC II (JM0/1_)	132
SUPER 5 (B/C40_)	132
THALIA I (LB_)	132
THALIA II (LU1/2_)	132
TRAFIC Bus (TXW)	132
TRAFIC Kasten (TXX)	132
TWINGO I (C06_)	133
TWINGO I Kasten (S06_)	133

**SAAB****133**

900 II	133
900 II Cabriolet	134
900 II Coupe	134
9-3 (YS3D)	133
9-3 (YS3F, E79, D79, D75)	133
9-3 Cabriolet (YS3D)	133
9-3 Cabriolet (YS3F)	133
9-3 Kombi (YS3F)	133
9-5 (YS3E)	133
9-5 Kombi (YS3E)	133

**SEAT****134**

ALHAMBRA (7V8, 7V9)	134
ALTEA (5P1)	134
ALTEA XL (5P5, 5P8)	135
AROSA (6H)	136
CORDOBA (6K1, 6K2)	136
CORDOBA (6L2)	136
CORDOBA Vario (6K5)	136
IBIZA II (6K1)	137
IBIZA III (6L1)	138
IBIZA IV (6J5, 6P1)	138
IBIZA IV SPORTCOUPE (6J1, 6P5)	138
IBIZA IV ST (6J8, 6P8)	138
INCA (6K9)	139
LEON (1M1)	139
LEON (1P1)	140
LEON (5F1)	140
LEON SC (5F5)	141
LEON ST (5F8)	141
MARBELLA (28)	141
TOLEDO I (1L)	142
TOLEDO II (1M2)	142
TOLEDO III (5P2)	142
TOLEDO IV (KG3)	143

**SKODA****143**

FABIA I (6Y2)	143
FABIA I Combi (6Y5)	144
FABIA II (542)	145
FABIA II Combi (545)	145
FABIA III (NJ3)	145
FABIA III Kombi (NJ5)	145
FABIA I Praktik (6Y5)	144
FABIA I Stufenheck (6Y3)	144
FELICIA I (6U1)	145
FELICIA I Kombi (6U5)	145
FELICIA I Pick-up (6UF, 6U7)	146
OCTAVIA I (1U2)	146
OCTAVIA I Combi (1U5)	146
OCTAVIA II (1Z3)	147
OCTAVIA II Combi (1Z5)	148
OCTAVIA III (5E3, NL3, NR3)	149
OCTAVIA III Combi (5E5)	149
RAPID (NH3)	149
RAPID Spaceback (NH1)	150
ROOMSTER (5J)	150
ROOMSTER Praktik (5J)	150
SUPERB I (3U4)	150
SUPERB II (3T4)	150
SUPERB III (3V3)	152
SUPERB III Kombi (3V5)	152
SUPERB II Kombi (3T5)	151
YETI (5L)	152

**SUBARU****152**

JUSTY II (JMA, MS)	152
JUSTY III (G3X)	152

**SUZUKI****153**

BALENO (EG)	153
BALENO Kombi (EG)	153
BALENO Schrägheck (EG)	153
IGNIS I (FH)	153
IGNIS II (MH)	153

**SUZUKI****153**

JIMNY Geländewagen geschlossen (SN)	153
SAMURAI Geländewagen geschlossen (SJ_)	153
SWIFT III (MZ, EZ)	154
SWIFT II Schrägheck (EA, MA)	153
VITARA (ET, TA, TD)	154
VITARA Cabrio (ET, TA)	154

**TOYOTA****154**

AURIS (_E15_)	154
AURIS (_E18_)	154
AURIS Kombi (_E18_)	154
AVENSIS Kombi (_T27_)	154
AVENSIS Stufenheck (_T27_)	155
AYGO (_B1_)	155
COROLLA Stufenheck (_E18_, ZRE1_)	155
VERSO (_R2_)	155
YARIS (_P13_)	155
YARIS (_P9_)	155

**VOLVO****155**

440 K (445)	155
460 L (464)	155
480 E (482)	155
850 (854)	156
850 Kombi (855)	156
940 II (944)	156
940 II Kombi (945)	156
940 Kombi (945)	157
960 II (964)	157
960 II Kombi (965)	157
C30 (533)	157
C70 I Cabriolet (873)	157
C70 I Coupe (872)	157
C70 II Cabriolet (542)	157
S40 I (644)	158
S40 II (544)	158
S60 II (134)	158
S70 (874)	158
S80 II (124)	159
S90 (964)	159
V40 Kombi (645)	159
V50 (545)	159
V60 I (155, 157)	159
V70 I (875, 876)	159
V70 III (135)	160
V90 Kombi (965)	160

**VW****160**

BEETLE (5C1, 5C2)	160
BEETLE Cabriolet (5C7, 5C8)	161
BORA (1J2)	161
BORA Variant (1J6)	163
CADDY ALLTRACK Kasten (SAA)	166
CADDY ALLTRACK Kombi (SAB)	166
CADDY III Kasten (2KA, 2KH, 2CA, 2CH)	164
CADDY III Kombi (2KB, 2KJ, 2CB, 2CJ)	165
CADDY II Kasten (9K9A)	164
CADDY II Kombi (9K9B)	164
CADDY II Pick-up (9U7)	164
CADDY IV Kasten (SAA, SAH)	165
CADDY IV Kombi (SAB, SAJ)	166
CORRADO (53I)	166
CRAFTER 30-35 Bus (2E_)	166
CRAFTER 30-50 Kasten (2E_)	167
CRAFTER 30-50 Pritsche/Fahrgestell (2F_)	167
EOS (1F7, 1F8)	167
FOX Schrägheck (5Z1, 5Z3, 5Z4)	167
GOLF ALLTRACK VII (BA5, BV5)	175
GOLF III (1H1)	167
GOLF III Cabriolet (1E7)	168
GOLF III Variant (1H5)	168
GOLF IV (1J1)	169
GOLF IV Cabriolet (1E7)	170
GOLF IV Variant (1J5)	170
GOLF PLUS (5M1, 521)	175
GOLF SPORTSVAN (AM1, AN1)	176

**VW****160**

GOLF V (1K1)	171
GOLF VI (5K1)	172
GOLF VI Cabriolet (517)	173
GOLF VII (5G1, BQ1, BE1, BE2)	174
GOLF VII Variant (BA5, BV5)	174
GOLF VI Variant (AJ5)	173
GOLF V Variant (1K5)	172
JETTA III (1K2)	176
JETTA IV (162, 163, AV3, AV2)	176
LT 28-35 I Bus (281-363)	177
LT 28-35 II Bus (2DB, 2DE, 2DK)	177
LT 28-35 I Kasten (281-363)	177
LT 28-35 I Pritsche/Fahrgestell (281-363)	177
LT 28-46 II Kasten (2DA, 2DD, 2DH)	177
LT 28-46 II Pritsche/Fahrgestell (2DC, 2DF, 2DG, 2DL, 2DM)	178
LT 40-55 I Kasten (291-512)	178
LT 40-55 I Pritsche/Fahrgestell (293-909)	178
LUPO (6X1, 6E1)	178
MULTIVAN T5 (7HM, 7HN, 7HF, 7EF, 7EM, 7EN)	179
MULTIVAN T6 (SGF, SGM, SGN)	179
NEW BEETLE (9C1, 1C1)	179
NEW BEETLE Cabriolet (1Y7)	179
PASSAT (362)	182
PASSAT (3A2, 35I)	180
PASSAT (3B2)	180
PASSAT (3B3)	181
PASSAT (3C2)	182
PASSAT (3G2, CB2)	182
PASSAT ALLTRACK (365)	183
PASSAT ALLTRACK (3G5, CB5)	183
PASSAT CC (357)	183
PASSAT Variant (365)	186
PASSAT Variant (3A5, 35I)	183
PASSAT Variant (3B5)	184
PASSAT Variant (3B6)	184
PASSAT Variant (3C5)	185
PASSAT Variant (3G5, CB5)	186
POLO (6N1)	186
POLO (6N2)	186
POLO (6R1, 6C1)	186
POLO (9N_)	187
POLO CLASSIC (6V2)	187
POLO Stufenheck (9A4, 9A2, 9N2, 9A6)	188
POLO Van (6R)	188
POLO Van Kasten/Kombi (6V5)	188
POLO Van Kasten/Schrägheck (6N1)	188
POLO Variant (6V5)	188
SCIROCCO (137, 138)	188
SHARAN (7M8, 7M9, 7M6)	189
TIGUAN (5N_)	189
TOURAN (1T1, 1T2)	190
TOURAN (1T3)	190
TOURAN (5T1)	191
TRANSPORTER T4 Bus (70B, 70C, 7DB, 7DK, 70J, 70K, 7DC, 7DJ)	191
TRANSPORTER T4 Kasten (70A, 70H, 7DA, 7DH)	192
TRANSPORTER T4 Pritsche/Fahrgestell (70E, 70L, 70M, 7DE, 7DL)	192
TRANSPORTER T5 Bus (7HB, 7HJ, 7EB, 7EJ, 7EF, 7EG, 7HF, 7EC)	193
TRANSPORTER T5 Kasten (7HA, 7HH, 7EA, 7EH)	193
TRANSPORTER T5 Pritsche/Fahrgestell (7JD, 7JE, 7JL, 7JY, 7JZ)	193
TRANSPORTER T6 Bus (SGB, SGG, SGJ, SGC, SGH)	194
TRANSPORTER T6 Kasten (SGA, SGH)	194
TRANSPORTER T6 Pritsche/Fahrgestell (SFD, SFE, SFL, SFZ)	194
VENTO (1H2)	194



**DE** Fahrzeugverwendungen

**EN** Applications of vehicles

**ES** Aplicaciones













**FR** Applications












**IT** Applicazioni autoveicoli











**2020**








































	kW			 	! #		
<b>ALFA ROMEO - 145 (930_) 07/94→01/01</b>							
 <b>Geberzylinder, Kupplung</b>							
1.4 i.e. 16V T.S. (930.A3A)	76	12/96→01/01		01/97→; für Linkslenker		24.2419-1721.3 030100	Ø 19,05
1.6 i.e. 16V T.S. (930.A2)	88	12/96→01/01					
1.8 i.e. 16V T.S. (930.A1A)	103	12/96→12/98					
1.6 16V T.S. (930.A2C)	82	09/97→12/00		für Linkslenker		24.2419-1721.3 030100	Ø 19,05
1.8 i.e. 16V (930.A1A)	106	03/98→01/01					
1.9 JTD (930.A4B)	77	02/99→01/01					
1.9 TD (930.A4)	66	10/94→02/99					
2.0 16V (930.A5)	114	03/98→01/01					
2.0 16V T.S. (930.A5)	110	10/95→01/01					
 <b>Nehmerzylinder, Kupplung</b>							
1.4 i.e. (930.A3)	66	07/94→12/96		für Linkslenker		03.2525-2201.3 040026	Ø 25,4
1.6 i.e. (930.A2)	76	10/94→12/96					
1.7 i.e. 16V (930.A1)	95	10/94→12/96					
1.9 JTD (930.A4B)	77	02/99→01/01					
1.4 i.e. 16V T.S. (930.A3A)	76	12/96→01/01		01/97→; für Linkslenker		24.2525-1705.3 040083	Ø 25,4
1.6 i.e. 16V T.S. (930.A2)	88	12/96→01/01					
1.8 i.e. 16V T.S. (930.A1A)	103	12/96→12/98					
1.6 16V T.S. (930.A2C)	82	09/97→12/00		für Linkslenker		24.2525-1705.3 040083	Ø 25,4
1.8 i.e. 16V (930.A1A)	106	03/98→01/01					
1.9 TD (930.A4)	66	10/94→02/99					
2.0 16V (930.A5)	114	03/98→01/01					
2.0 16V T.S. (930.A5)	110	10/95→01/01					
<b>ALFA ROMEO - 146 (930_) 12/94→10/01</b>							
 <b>Geberzylinder, Kupplung</b>							
1.4 i.e. 16V T.S. (930.B3A)	76	11/96→01/01		01/97→; für Linkslenker		24.2419-1721.3 030100	Ø 19,05
1.6 i.e. 16V T.S. (930.B2B, 930.B2C)	88	11/96→10/01					
1.8 i.e. 16V T.S. (930.B1A)	103	11/96→01/01					
1.6 16V T.S. (930.B2C)	82	09/97→12/00		für Linkslenker		24.2419-1721.3 030100	Ø 19,05
1.8 i.e. 16V T.S. (930.B1A)	106	03/98→01/01					
1.9 JTD (930.B4B)	77	02/99→01/01					
1.9 TD (930.B4A)	66	12/94→02/99					
2.0 16V (930.B5)	114	03/97→10/01					
2.0 16V T.S. (930.B5)	110	10/95→01/01					
 <b>Nehmerzylinder, Kupplung</b>							
1.4 i.e. (930.B3)	66	12/94→12/96		für Linkslenker		03.2525-2201.3 040026	Ø 25,4
1.6 i.e. (930.B2)	76	12/94→12/96					
1.7 i.e. 16V (930.B1)	95	12/94→12/96					
1.9 JTD (930.B4B)	77	02/99→01/01					
1.4 i.e. 16V T.S. (930.B3A)	76	11/96→01/01		01/97→; für Linkslenker		24.2525-1705.3 040083	Ø 25,4
1.6 i.e. 16V T.S. (930.B2B, 930.B2C)	88	11/96→10/01					
1.8 i.e. 16V T.S. (930.B1A)	103	11/96→01/01					
1.6 16V T.S. (930.B2C)	82	09/97→12/00		für Linkslenker		24.2525-1705.3 040083	Ø 25,4
1.8 i.e. 16V T.S. (930.B1A)	106	03/98→01/01					
1.9 TD (930.B4A)	66	12/94→02/99					
2.0 16V (930.B5)	114	03/97→10/01					
2.0 16V T.S. (930.B5)	110	10/95→01/01					
<b>ALFA ROMEO - 155 (167_) 01/92→12/97</b>							
 <b>Geberzylinder, Kupplung</b>							
1.6 16V T.S. (167.A6A)	88	05/96→12/97		für Linkslenker		24.2419-1721.3 030100	Ø 19,05
1.7 T.S. (167.A4D, 167.A4H)	85	04/93→04/96					
1.7 T.S. 16V (167.A4N)	103	05/96→12/97					
1.9 TD (167.A3B, 167.A3)	66	04/93→12/97					
2.0 T.S. 16V (167.A2G)	110	03/95→12/97					
2.5 TD (167.A1A, 167.A1G)	92	04/93→12/97					
1.8 T.S. (167.A4C, 167.A)	77	02/92→12/97		05/92→; für Linkslenker		24.2419-1721.3 030100	Ø 19,05
1.8 T.S. Sport (167.A4A, 167.A4C, 167.A4E)	93	03/92→12/96					
↓							












	kw			 	! #		
<b>ALFA ROMEO - 155 (167_) 01/92→12/97</b>							
 <b>Geberzylinder, Kupplung</b>							
2.0 T.S. (167.A2A, 167.A2D)	104	02/92→05/95		05/92→; für Linkslenker		24.2419-1721.3 030100	Ø 19,05
2.0 T.S. (167.A2D)	106	02/92→01/95					
2.0 16V Turbo Q4 (167.A2B, 167.A2C, 167.A2E)	137	01/92→12/97		11/92→; für Linkslenker		24.2419-1721.3 030100	Ø 19,05
2.0 16V Turbo Q4 (167.A2B, 167.A2C, 167.A2E)	140	03/92→12/97					
 <b>Nehmerzylinder, Kupplung</b>							
1.6 16V T.S. (167.A6A)	88	05/96→12/97		für Linkslenker		24.2525-1705.3 040083	Ø 25,4
1.7 T.S. (167.A4D, 167.A4H)	85	04/93→04/96					
1.7 T.S. 16V (167.A4N)	103	05/96→12/97					
1.9 TD (167.A3B, 167.A3)	66	04/93→12/97					
2.0 T.S. 16V (167.A2G)	110	03/95→12/97					
1.8 T.S. (167.A4C, 167.A)	77	02/92→12/97		05/92→; für Linkslenker		24.2525-1705.3 040083	Ø 25,4
1.8 T.S. Sport (167.A4A, 167.A4C, 167.A4E)	93	03/92→12/96					
2.0 T.S. (167.A2A, 167.A2D)	104	02/92→05/95					
2.0 T.S. (167.A2D)	106	02/92→01/95					
2.0 16V Turbo Q4 (167.A2B, 167.A2C, 167.A2E)	137	01/92→12/97		11/92→; für Linkslenker		24.2525-1705.3 040083	Ø 25,4
2.0 16V Turbo Q4 (167.A2B, 167.A2C, 167.A2E)	140	03/92→12/97					
2.5 TD (167.A1A, 167.A1G)	92	04/93→12/97				24.2525-1706.3 040088	Ø 25,4
<b>ALFA ROMEO - 156 (932_) 09/97→10/05</b>							
 <b>Nehmerzylinder, Kupplung</b>							
1.6 16V T.SPARK (932.A4, 932.A4100)	88	09/97→09/05		10/97→ 07/05		03.2525-2201.3 040026	Ø 25,4
1.6 16V T.SPARK (932A4)	82	09/97→09/05					
1.8 16V T.SPARK (932.A3)	106	09/97→10/00		10/97→		03.2525-2201.3 040026	Ø 25,4
1.9 JTD (932B2)	77	09/97→10/00					
2.0 16V T.SPARK (932A2)	114	09/97→06/02					
2.5 V6 24V (932A1)	140	09/97→09/02					
1.8 16V T.SPARK (932.A3100)	103	09/97→09/05		→ 07/05		03.2525-2201.3 040026	Ø 25,4
1.9 JTD (932.A2B00, 932.A2C00)	85	05/01→09/05					
1.9 JTD (932.AXN00, 932.BXE00)	110	07/04→09/05					
1.9 JTD (932.AXE00)	93	11/03→09/05					
1.9 JTD 16V (932.AXE00)	103	11/02→09/05					
2.0 JTS (932.AXA)	122	03/02→09/05					
2.0 JTS (932.AXD00, 932.AXD01)	119	03/01→09/05					
2.4 JTD (932.A1B_)	103	10/00→09/05					
2.4 JTD (932.AXC)	110	03/02→09/05					
2.4 JTD (932.AXF00)	129	10/03→09/05					
2.5 V6 24V (932.A11_)	141	10/00→09/05					
3.2 GTA (932.AXB)	184	03/02→09/05					
1.9 JTD (932.A2B00)	81	10/00→05/01				03.2525-2201.3 040026	Ø 25,4
1.9 JTD (932.AXE00)	100	11/02→11/04					
2.0 16V T.SPARK (932.A21_)	110	10/00→03/02					
2.4 JTD (932.AXF00)	120	06/03→09/05		10/03→ 07/05		03.2525-2201.3 040026	Ø 25,4
2.4 JTD (932B1)	100	09/97→09/03		10/97→ 10/00		03.2525-2201.3 040026	Ø 25,4
<b>ALFA ROMEO - 156 Sportwagon (932_) 02/97→05/06</b>							
 <b>Nehmerzylinder, Kupplung</b>							
1.6 16V T.SPARK. (932B4100)	88	05/00→05/06		→ 07/05		03.2525-2201.3 040026	Ø 25,4
1.6 16V T.SPARK (932A4)	82	01/00→09/05					
1.8 16V T.SPARK (932B31_) ↓	103	02/97→05/06					











	kW					! #		
<b>ALFA ROMEO - 156 Sportwagon (932_) 02/97→05/06</b>								
 <b>Nehmerzylinder, Kupplung</b>								
1.9 JTD (932B2B, 932B2C)	85	05/01→05/06		→ 07/05			<b>03.2525-2201.3 040026</b>	Ø 25,4
1.9 JTD (932BXE00, 932BXN00)	110	03/05→05/06						
1.9 JTD (932BXE00)	93	11/03→05/06						
1.9 JTD 16V (932BXE00)	103	11/02→05/06						
1.9 JTD 16V Q4 (932BXN20)	110	07/04→05/06						
2.0 JTS (932BXA)	122	03/02→05/06						
2.0 JTS (932BXD00, 932BXD01)	119	03/02→05/06						
2.4 JTD (932.B1B00)	103	10/00→05/06						
2.4 JTD (932.BXC00)	110	03/02→05/06						
2.4 JTD (932BXF00)	129	10/03→05/06						
2.5 V6 24V (932B1100)	141	02/97→05/06						
3.2 GTA (932.BXB00)	184	03/02→05/06						
1.8 16V T.SPARK (932A3)	106	05/00→10/00					<b>03.2525-2201.3 040026</b>	Ø 25,4
1.9 JTD (932.B2B00)	81	10/00→05/01						
1.9 JTD (932B2)	77	05/00→10/00						
1.9 JTD (932BXE00)	100	11/02→11/04						
2.0 16V T.SPARK (932A2)	114	05/00→06/02						
2.0 16V T.SPARK (932B21__)	110	10/00→03/02						
2.5 V6 24V (932A1)	140	02/97→08/03						
2.4 JTD (932B1)	100	05/00→09/03		→ 10/00			<b>03.2525-2201.3 040026</b>	Ø 25,4
2.4 JTD (932BXF00)	120	06/03→05/06		10/03→ 07/05			<b>03.2525-2201.3 040026</b>	Ø 25,4
<b>ALFA ROMEO - 159 (939_) 06/05→12/12</b>								
<b>Zentralausrücker, Kupplung</b>								
1.8 MPI (939AXL1A)	103	06/05→11/11		→ 10/11; Schaltgetriebe 5 Gang			<b>24.2531-5003.3 090010</b>	Ø 31
1.8 Tbi (939.AXN1B)	147	05/09→12/12						
<b>ALFA ROMEO - 159 Sportwagon (939_) 06/05→12/12</b>								
<b>Zentralausrücker, Kupplung</b>								
1.8 MPI (939BXL1A)	103	06/05→11/11		→ 10/11; Schaltgetriebe 5 Gang			<b>24.2531-5003.3 090010</b>	Ø 31
1.8 Tbi (939BXN1B)	147	07/09→11/11						
<b>ALFA ROMEO - 164 (164_) 01/87→10/98</b>								
 <b>Nehmerzylinder, Kupplung</b>								
2.0 V6 Turbo (164.K3)	148	09/92→09/98					<b>03.2525-2201.3 040026</b>	Ø 25,4
2.5 TD (164.K2A, 164.K2B)	92	09/92→09/98		03/93→			<b>03.2525-2201.3 040026</b>	Ø 25,4
2.5 V6 (164A1C)	120	09/92→09/98						
3.0 (164H1)	168	04/93→02/95		für Linkslenker			<b>03.2525-2201.3 040026</b>	Ø 25,4
3.0 24V (164.K1)	155	09/92→09/98		12/92→			<b>03.2525-2201.3 040026</b>	Ø 25,4
3.0 24V Q4 (164.K1M, 164.K1C)	170	02/94→09/98		04/94→			<b>03.2525-2201.3 040026</b>	Ø 25,4
3.0 24V QV Allrad (164K1H)	171	11/92→10/97						
3.0 24V QV (164.H1)	171	09/92→09/98		03/93→; für Linkslenker			<b>03.2525-2201.3 040026</b>	Ø 25,4
<b>ALFA ROMEO - 166 (936_) 09/98→06/07</b>								
 <b>Nehmerzylinder, Kupplung</b>								
2.0 T.Spark (936A3A__)	114	09/98→10/00		10/98→			<b>24.2525-1706.3 040088</b>	Ø 25,4
2.0 V6 (936A3__)	151	09/98→10/00						
2.4 JTD (936A2A__)	100	09/98→10/00						
2.5 V6 24V (936A2__)	140	09/98→12/06						
3.0 V6 24V (936A1000, 936A1001)	166	09/98→06/07						
2.0 T.Spark (936A3B00)	110	10/00→06/07					<b>24.2525-1706.3 040088</b>	Ø 25,4
2.4 JTD (936A2B__)	103	10/00→06/07						
2.4 JTD (936AXA00, 936A3B00)	110	04/02→06/07						
2.4 JTD (936AXC00, 936AXD01)	129	10/03→06/07						
2.4 JTD (936AXC00, 936AXG00)	136	07/05→06/07						
2.4 JTD (936AXC00)	132	07/06→06/07						
2.4 JTD (936AXD01, 936AXC00)	120	10/03→06/07						
2.5 V6 24V (936A21__)	138	10/00→06/07						
3.0 V6 24V (936A11__)	162	10/00→06/07						
3.2 V6 24V (936AXB00, 936AXA00)	176	10/03→06/07						

	kW			 	! #		
<b>ALFA ROMEO - GTV (916_) 09/94→10/05</b>							
 <b>Geberzylinder, Kupplung</b>							
1.8 16V (916C3)	106	05/98→10/05		für Linkslenker		24.2419-1721.3 030100	Ø 19,05
2.0 JTS (916CXA00)	121	04/03→10/05					
2.0 T.SPARK 16V (916.C2_, 916C2C00)	110	06/95→10/05					
2.0 T.SPARK 16V (916C2C)	114	09/97→03/03					
2.0 V6 Turbo (916.C2A)	148	06/95→09/98					
3.0 V6 24V (916.C1)	162	10/96→10/00					
3.0 V6 24V (916.C1B_)	160	10/00→10/05					
3.2 V6 24V (916CXB00)	176	04/03→10/05					
 <b>Nehmerzylinder, Kupplung</b>							
1.8 16V (916C3)	106	05/98→10/05		für Linkslenker		24.2525-1705.3 040083	Ø 25,4
2.0 JTS (916CXA00)	121	04/03→10/05					
2.0 T.SPARK 16V (916.C2_, 916C2C00)	110	06/95→10/05					
2.0 T.SPARK 16V (916C2C)	114	09/97→03/03					
2.0 V6 Turbo (916.C2A)	148	06/95→09/98					
3.0 V6 24V (916.C1)	162	10/96→10/00					
3.0 V6 24V (916.C1B_)	160	10/00→10/05					
3.2 V6 24V (916CXB00)	176	04/03→10/05					
<b>ALFA ROMEO - SPIDER (916_) 09/94→04/05</b>							
 <b>Geberzylinder, Kupplung</b>							
1.8 16V (916S3)	106	05/98→04/05		für Linkslenker		24.2419-1721.3 030100	Ø 19,05
2.0 JTS (916SXA00)	121	04/03→04/05					
2.0 T.SPARK 16V (916S2B)	114	05/98→08/00					
2.0 T.SPARK 16V (916S2C00)	110	06/95→04/05					
2.0 V6 Turbo (916S2A)	148	05/98→04/05					
3.0 V6 (916S1)	141	06/95→04/05					
3.0 V6 24V (916S1)	162	01/99→10/03					
3.2 V6 24V (916SXB00)	176	04/03→04/05					
3.0 V6 (916S1B00)	160	09/94→04/05		10/00→; für Linkslenker		24.2419-1721.3 030100	Ø 19,05
 <b>Nehmerzylinder, Kupplung</b>							
1.8 16V (916S3)	106	05/98→04/05		für Linkslenker		24.2525-1705.3 040083	Ø 25,4
2.0 JTS (916SXA00)	121	04/03→04/05					
2.0 T.SPARK 16V (916S2B)	114	05/98→08/00					
2.0 T.SPARK 16V (916S2C00)	110	06/95→04/05					
2.0 V6 Turbo (916S2A)	148	05/98→04/05					
3.0 V6 (916S1)	141	06/95→04/05					
3.0 V6 24V (916S1)	162	01/99→10/03					
3.2 V6 24V (916SXB00)	176	04/03→04/05					
3.0 V6 (916S1B00)	160	09/94→04/05		10/00→; für Linkslenker		24.2525-1705.3 040083	Ø 25,4
<b>AUDI - 80 Avant (8C5, B4) 09/91→01/96</b>							
 <b>Geberzylinder, Kupplung</b>							
1.6 E	74	06/93→01/96		→ 12/95		03.2419-9210.3 030026	Ø 19,05
1.9 TDI	66	07/92→01/96					
2.0	66	07/92→01/96					
2.0 E	85	07/92→01/96					
2.0 E 16V	103	02/93→01/96					
2.3 E	98	07/92→01/96					
2.6	110	07/92→01/96					
2.8	128	09/91→01/96					
2.0 E 16V quattro	103	12/92→07/95				03.2419-9210.3 030026	Ø 19,05
2.8 quattro	128	08/92→07/95					
2.6 quattro	110	07/92→07/95		08/92→		03.2419-9210.3 030026	Ø 19,05
 <b>Nehmerzylinder, Kupplung</b>							
1.6 E	74	06/93→01/96		→ 12/95		24.2522-1707.3 040103	Ø 22,2
1.9 TDI	66	07/92→01/96					
2.0	66	07/92→01/96					
2.0 E	85	07/92→01/96					
2.0 E 16V	103	02/93→01/96					
2.3 E	98	07/92→01/96					
2.6	110	07/92→01/96					
2.8	128	09/91→01/96					
2.0 E 16V quattro	103	12/92→07/95				24.2522-1707.3 040103	Ø 22,2
2.8 quattro	128	08/92→07/95					
RS2 quattro	232	03/94→05/95					
S2 quattro	169	02/93→07/95					
2.6 quattro	110	07/92→07/95		08/92→		24.2522-1707.3 040103	Ø 22,2











	kw			 	! #		
<b>AUDI - A1 (8X1, 8XK) 05/10→10/18</b>							
 <b>Nehmerzylinder, Kupplung</b>							
1.0 TFSI	60	01/16→10/18		+PR OEM		24.2519-1706.3 040096	Ø 19,05
1.0 TFSI	70	03/15→10/18					
1.2 TFSI	63	05/10→04/15					
1.4 TFSI	90	05/10→04/15					
1.4 TFSI	103	04/12→04/15					
1.4 TFSI	136	01/11→04/15					
1.6 TDI	66	03/11→04/15					
1.6 TDI	77	05/10→04/15					
2.0 TDI	100	05/12→04/15					
2.0 TDI	105	09/11→04/15					
S1 quattro	170	03/14→10/18					
2.0 TFSI quattro	188	03/12→11/12		10/12→; +PR OEM		24.2519-1706.3 040096	Ø 19,05
<b>Zentralausrücker, Kupplung</b>							
1.4 TFSI	103	04/12→04/15				24.2531-5004.3 090011	Ø 31
2.0 TDI	100	05/12→04/15					
2.0 TDI	105	09/11→04/15					
S1 quattro	170	03/14→10/18					
2.0 TFSI quattro	188	03/12→11/12		10/12→		24.2531-5004.3 090011	Ø 31
<b>AUDI - A1 Sportback (8XA, 8XF) 09/11→10/18</b>							
 <b>Nehmerzylinder, Kupplung</b>							
1.0 TFSI	60	01/16→10/18		+PR OEM		24.2519-1706.3 040096	Ø 19,05
1.0 TFSI	70	03/15→10/18					
1.2 TFSI	63	01/12→04/15					
1.4 TFSI	90	11/11→04/15					
1.4 TFSI	103	04/12→04/15					
1.4 TFSI	136	11/11→04/15					
1.6 TDI	66	11/11→04/15					
1.6 TDI	77	11/11→04/15					
2.0 TDI	100	05/12→04/15					
2.0 TDI	105	09/11→04/15					
S1 quattro	170	03/14→10/18					
<b>Zentralausrücker, Kupplung</b>							
1.4 TFSI	103	04/12→04/15				24.2531-5004.3 090011	Ø 31
2.0 TDI	100	05/12→04/15					
2.0 TDI	105	09/11→04/15					
S1 quattro	170	03/14→10/18					
<b>AUDI - A2 (8Z0) 02/00→08/05</b>							
 <b>Nehmerzylinder, Kupplung</b>							
1.4	55	02/00→08/05		06/00→; → 8Z-2-011846		24.2519-1706.3 040096	Ø 19,05
<b>AUDI - A3 (8L1) 09/96→09/06</b>							
 <b>Geberzylinder, Kupplung</b>							
1.6	74	09/96→05/03		für Linkslenker		24.2415-1701.3 030095	Ø 15,87
1.6	75	08/00→05/03					
1.8	92	09/96→05/03		für Rechtslenker		24.2415-1702.3 030096	Ø 15,87
1.8 T	110	12/96→05/03					
1.8 T	132	12/98→05/03					
1.8 T quattro	132	10/98→05/03					
1.9 TDI	74	10/00→05/03					
S3 quattro	154	03/99→04/02					
S3 quattro	165	10/01→05/03					
1.8 T quattro	110	12/96→05/03		08/98→; für Linkslenker		24.2415-1701.3 030095	Ø 15,87
				08/98→; für Rechtslenker		24.2415-1702.3 030096	Ø 15,87
1.9 TDI	66	09/96→07/01		→ 06/01; für Linkslenker		24.2415-1701.3 030095	Ø 15,87
1.9 TDI	81	08/97→07/01		→ 06/01; für Rechtslenker		24.2415-1702.3 030096	Ø 15,87
1.9 TDI	96	08/00→05/03		09/00→; für Linkslenker		24.2415-1701.3 030095	Ø 15,87
1.9 TDI quattro	96	08/00→05/03		09/00→; für Rechtslenker		24.2415-1702.3 030096	Ø 15,87
 <b>Nehmerzylinder, Kupplung</b>							
1.6	74	09/96→05/03		für Fahrzeuge mit Schaltseilzug		24.2519-1701.3 040075	Ø 19,05
1.6	75	08/00→05/03					
1.8	92	09/96→05/03		für Fahrzeuge mit Schaltgestänge		24.2523-1701.3 040080	Ø 23,81
1.8 T	110	12/96→05/03					
1.8 T	132	12/98→05/03					
1.8 T quattro	132	10/98→05/03					
1.9 TDI	74	10/00→05/03					
S3 quattro	154	03/99→04/02					
S3 quattro	165	10/01→05/03					
1.8 T quattro	110	12/96→05/03		08/98→; für Fahrzeuge mit Schaltseilzug		24.2519-1701.3 040075	Ø 19,05
↓							











	kw			 	! #		
<b>AUDI - A3 (8L1) 09/96→09/06</b>							
 <b>Nehmerzylinder, Kupplung</b>							
1.8 T quattro	110	12/96→05/03		08/98→; für Fahrzeuge mit Schaltgestänge		<b>24.2523-1701.3 040080</b>	Ø 23,81
1.9 TDI	66	09/96→07/01		→ 06/01; für Fahrzeuge mit Schaltseilzug		<b>24.2519-1701.3 040075</b>	Ø 19,05
1.9 TDI	81	08/97→07/01		→ 06/01; für Fahrzeuge mit Schaltgestänge		<b>24.2523-1701.3 040080</b>	Ø 23,81
1.9 TDI	96	08/00→05/03		09/00→; für Fahrzeuge mit Schaltseilzug		<b>24.2519-1701.3 040075</b>	Ø 19,05
1.9 TDI quattro	96	08/00→05/03		09/00→; für Fahrzeuge mit Schaltgestänge		<b>24.2523-1701.3 040080</b>	Ø 23,81
<b>Zentralausrücker, Kupplung</b>							
1.8	92	09/96→05/03				<b>24.2531-5004.3 090011</b>	Ø 31
1.8 T	110	12/96→05/03					
1.8 T	132	12/98→05/03					
1.8 T quattro	132	10/98→05/03					
1.9 TDI	74	10/00→05/03					
S3 quattro	154	03/99→04/02					
S3 quattro	165	10/01→05/03					
1.8 T quattro	110	12/96→05/03		08/98→		<b>24.2531-5004.3 090011</b>	Ø 31
1.9 TDI	66	09/96→07/01		→ 06/01		<b>24.2531-5004.3 090011</b>	Ø 31
1.9 TDI	81	08/97→07/01					
1.9 TDI	96	08/00→05/03		09/00→		<b>24.2531-5004.3 090011</b>	Ø 31
1.9 TDI quattro	96	08/00→05/03					
<b>AUDI - A3 (8P1) 05/03→12/13</b>							
 <b>Geberzylinder, Kupplung</b>							
1.2 TSI	77	04/10→08/12				<b>24.2415-1713.3 030132</b>	Ø 15,87
1.4 TFSI	92	09/07→08/12					
1.6	75	05/03→08/12					
1.6 E-Power	75	01/11→08/12					
1.6 FSI	85	08/03→09/07					
1.6 TDI	66	05/09→08/12					
1.6 TDI	77	05/09→08/12					
1.8 TFSI quattro	118	07/08→08/12					
2.0 FSI	110	05/03→06/08					
2.0 TDI	100	05/03→08/12					
2.0 TDI	103	06/05→06/08					
2.0 TDI	120	06/06→06/08					
2.0 TDI	125	03/06→08/12					
2.0 TDI 16V	103	05/03→08/12					
2.0 TDI 16V quattro	103	08/04→08/12					
2.0 TDI quattro	100	05/03→06/08					
2.0 TDI quattro	103	01/06→06/08					
2.0 TDI quattro	125	03/06→08/12					
2.0 TFSI	147	09/04→08/12					
2.0 TFSI quattro	147	09/04→08/12					
3.2 V6 quattro	184	07/03→05/09					
S3 quattro	195	11/06→08/12					
1.8 TFSI	118	11/06→08/12		01/07→		<b>24.2415-1713.3 030132</b>	Ø 15,87
1.9 TDI	77	05/03→05/10		06/03→		<b>24.2415-1713.3 030132</b>	Ø 15,87
S3 quattro	188	02/07→08/12		07/08→		<b>24.2415-1713.3 030132</b>	Ø 15,87
 <b>Nehmerzylinder, Kupplung</b>							
1.2 TSI	77	04/10→08/12		Schaltgetriebe 5 Gang		<b>24.2519-1705.3 040095</b>	Ø 19,05
1.4 TFSI	92	09/07→08/12		Schaltgetriebe 6 Gang		<b>24.2519-1706.3 040096</b>	Ø 19,05
1.6	75	05/03→08/12					
1.6 E-Power	75	01/11→08/12					
1.6 FSI	85	08/03→09/07					
1.6 TDI	66	05/09→08/12					
1.6 TDI	77	05/09→08/12					
1.8 TFSI quattro	118	07/08→08/12					
2.0 FSI	110	05/03→06/08					
2.0 TDI	100	05/03→08/12					
2.0 TDI	103	06/05→06/08					
2.0 TDI	120	06/06→06/08					
2.0 TDI	125	03/06→08/12					
2.0 TDI 16V	103	05/03→08/12					
2.0 TDI 16V quattro	103	08/04→08/12					
2.0 TDI quattro	100	05/03→06/08					
2.0 TDI quattro	103	01/06→06/08					
2.0 TDI quattro	125	03/06→08/12					
2.0 TFSI	147	09/04→08/12					
2.0 TFSI quattro	147	09/04→08/12					
3.2 V6 quattro	184	07/03→05/09					
S3 quattro	195	11/06→08/12					
1.8 TFSI	118	11/06→08/12		01/07→; Schaltgetriebe 5 Gang		<b>24.2519-1705.3 040095</b>	Ø 19,05
				01/07→; Schaltgetriebe 6 Gang		<b>24.2519-1706.3 040096</b>	Ø 19,05
1.9 TDI	77	05/03→05/10		06/03→; Schaltgetriebe 5 Gang		<b>24.2519-1705.3 040095</b>	Ø 19,05
↓							












	kW			 	! #		
<b>AUDI - A3 (8P1) 05/03→12/13</b>							
 <b>Nehmerzylinder, Kupplung</b>							
1.9 TDI	77	05/03→05/10		06/03→; Schaltgetriebe 6 Gang		24.2519-1706.3 040096	Ø 19,05
S3 quattro	188	02/07→08/12		07/08→; Schaltgetriebe 5 Gang		24.2519-1705.3 040095	Ø 19,05
				07/08→; Schaltgetriebe 6 Gang		24.2519-1706.3 040096	Ø 19,05
<b>Zentralausrücker, Kupplung</b>							
2.0 TDI	100	05/03→08/12				24.2531-5004.3 090011	Ø 31
2.0 TDI	103	06/05→06/08					
2.0 TDI	120	06/06→06/08					
2.0 TDI	125	03/06→08/12					
2.0 TDI 16V	103	05/03→08/12					
2.0 TDI 16V quattro	103	08/04→08/12					
2.0 TDI quattro	100	05/03→06/08					
2.0 TDI quattro	103	01/06→06/08					
2.0 TDI quattro	125	03/06→08/12					
2.0 TFSI	147	09/04→08/12					
2.0 TFSI quattro	147	09/04→08/12					
3.2 V6 quattro	184	07/03→05/09					
S3 quattro	195	11/06→08/12					
S3 quattro	188	02/07→08/12		07/08→		24.2531-5004.3 090011	Ø 31
<b>AUDI - A3 (8V1, 8VK) 04/12→</b>							
 <b>Nehmerzylinder, Kupplung</b>							
1.0 TFSI	85	07/16→		+PR 0EC		24.2519-1706.3 040096	Ø 19,05
1.2 TFSI	77	02/13→					
1.2 TFSI	81	05/14→					
1.4 TFSI	90	04/12→					
1.4 TFSI	92	05/14→					
1.4 TFSI	103	03/13→					
1.4 TFSI	110	05/14→					
1.5 TFSI	110	05/17→					
1.6 TDI	77	10/12→					
1.6 TDI	81	09/13→					
1.6 TDI	85	02/17→					
1.8 TFSI	132	04/12→					
1.8 TFSI quattro	132	08/12→					
2.0 TDI	81	01/13→					
2.0 TDI	100	05/13→					
2.0 TDI	105	09/12→					
2.0 TDI	110	04/12→					
2.0 TDI	135	05/13→					
2.0 TDI quattro	110	10/12→					
2.0 TDI quattro	135	12/12→					
2.0 TFSI	140	05/16→					
2.0 TFSI quattro	140	05/16→					
S3 quattro	206	02/13→					
S3 quattro	210	05/14→					
S3 quattro	213	07/16→					
S3 quattro	221	11/12→					
S3 quattro	228	06/16→					
<b>AUDI - A3 Cabriolet (8P7) 04/08→05/13</b>							
 <b>Geberzylinder, Kupplung</b>							
1.2 TFSI	77	03/10→05/13				24.2415-1713.3 030132	Ø 15,87
1.4 TFSI	92	02/11→05/13					
1.6	75	09/08→05/10					
1.6 TDI	77	05/09→05/13					
1.8 TFSI	118	04/08→05/13					
1.9 TDI	77	04/08→10/09					
2.0 TDI	100	04/08→05/13					
2.0 TDI	103	04/08→05/13					
2.0 TFSI	147	04/08→05/13					
 <b>Nehmerzylinder, Kupplung</b>							
1.2 TFSI	77	03/10→05/13		→ 07/11; +PR 0EJ		24.2519-1705.3 040095	Ø 19,05
1.4 TFSI	92	02/11→05/13					
1.6 TDI	77	05/09→05/13		+PR 0EM		24.2519-1706.3 040096	Ø 19,05
1.8 TFSI	118	04/08→05/13					
2.0 TDI	100	04/08→05/13					
2.0 TDI	103	04/08→05/13					
2.0 TFSI	147	04/08→05/13					
1.6	75	09/08→05/10		+PR 0EJ		24.2519-1705.3 040095	Ø 19,05
1.9 TDI	77	04/08→10/09		+PR 0EM		24.2519-1706.3 040096	Ø 19,05
<b>Zentralausrücker, Kupplung</b>							
2.0 TDI	100	04/08→05/13				24.2531-5004.3 090011	Ø 31
2.0 TDI	103	04/08→05/13					
2.0 TFSI	147	04/08→05/13					










	kW			 	! #		
<b>AUDI - A3 Cabriolet (8V7, 8VE) 10/13→</b>							
 <b>Nehmerzylinder, Kupplung</b>							
1.4 TFSI	85	02/16→		+PR 0EC		24.2519-1706.3 040096	Ø 19,05
1.4 TFSI	92	02/14→					
1.4 TFSI	103	10/13→					
1.4 TFSI	110	05/14→					
1.5 TFSI	110	05/17→10/18					
1.6 TDI	81	02/14→					
1.6 TDI	85	04/17→					
1.8 TFSI	125	05/14→					
1.8 TFSI	132	10/13→					
1.8 TFSI quattro	132	03/14→					
2.0 TDI	100	10/13→					
2.0 TDI	110	10/13→					
2.0 TDI	135	05/14→					
2.0 TDI quattro	110	03/14→					
2.0 TDI quattro	135	05/14→					
2.0 TFSI	140	05/16→					
2.0 TFSI quattro	140	05/16→					
2.0 TFSI quattro	162	05/14→					
35 TFSI	110	10/18→					
40 TFSI quattro	140	11/18→					
S3 quattro	210	03/14→					
S3 quattro	221	04/14→					
S3 quattro	228	07/16→					
<b>AUDI - A3 Limousine (8VS, 8VM) 05/13→</b>							
 <b>Nehmerzylinder, Kupplung</b>							
1.0 TFSI	85	07/16→10/18		+PR 0EC		24.2519-1706.3 040096	Ø 19,05
1.2 TFSI	77	10/13→					
1.2 TFSI	81	05/14→					
1.4 TFSI	90	09/13→					
1.4 TFSI	92	09/13→					
1.4 TFSI	103	05/13→					
1.4 TFSI	110	05/14→					
1.5 TFSI	110	05/17→10/18					
1.6 TDI	77	09/13→					
1.6 TDI	81	05/14→					
1.6 TDI	85	03/17→					
1.6 TDI quattro	81	05/15→					
1.8 TFSI	125	11/13→					
1.8 TFSI	132	05/13→					
1.8 TFSI quattro	132	11/13→					
2.0 TDI	81	05/13→					
2.0 TDI	100	09/13→					
2.0 TDI	105	10/13→					
2.0 TDI	110	05/13→					
2.0 TDI	135	05/14→					
2.0 TDI quattro	110	10/13→					
2.0 TDI quattro	135	05/14→07/18					
2.0 TFSI	140	05/16→					
2.0 TFSI quattro	140	05/16→					
30 TDI	85	07/18→					
30 TFSI	85	07/18→					
35 TFSI	110	10/18→					
40 TDI quattro	135	07/18→07/19					
40 TFSI quattro	140	07/18→					
RS3 quattro	294	04/17→					
S3 quattro	206	10/13→					
S3 quattro	210	05/14→					
S3 quattro	213	08/16→					
S3 quattro	221	10/13→					
S3 quattro	228	06/16→					
<b>AUDI - A3 Sportback (8PA) 09/04→12/15</b>							
 <b>Geberzylinder, Kupplung</b>							
1.2 TSI	77	04/10→03/13				24.2415-1713.3 030132	Ø 15,87
1.4 TFSI	92	09/07→03/13					
1.6	75	09/04→03/13					
1.6 E-Power	75	01/11→03/13					
1.6 FSI	85	09/04→09/07					
1.6 TDI	66	05/09→03/13					
1.6 TDI	77	05/09→03/13					
1.8 TFSI quattro	118	07/08→03/13					
1.9 TDI	77	09/04→05/10					
2.0 FSI	110	09/04→06/08					
2.0 TDI	103	06/05→06/08					
2.0 TDI	120	06/06→06/08					
2.0 TDI	125	03/06→03/13					
2.0 TDI 16V	103	09/04→03/13					
2.0 TDI 16V quattro	103	11/05→03/13					
2.0 TDI quattro	103	01/06→06/08					
2.0 TDI quattro	125	03/06→03/13					
↓							

























	kW			 	! #		
<b>AUDI - A3 Sportback (8PA) 09/04→12/15</b>							
 <b>Geberzylinder, Kupplung</b>							
2.0 TFSI	147	09/04→03/13				<b>24.2415-1713.3 030132</b>	Ø 15,87
2.0 TFSI quattro	147	09/04→03/13					
3.2 V6 quattro	184	09/04→05/09					
S3 quattro	188	07/08→03/13					
S3 quattro	195	06/08→03/13					
1.8 TFSI	118	11/06→03/13		01/07→		<b>24.2415-1713.3 030132</b>	Ø 15,87
 <b>Nehmerzylinder, Kupplung</b>							
1.2 TSI	77	04/10→03/13		Schaltgetriebe 5 Gang		<b>24.2519-1705.3 040095</b>	Ø 19,05
1.4 TFSI	92	09/07→03/13		Schaltgetriebe 6 Gang		<b>24.2519-1706.3 040096</b>	Ø 19,05
1.6	75	09/04→03/13					
1.6 E-Power	75	01/11→03/13					
1.6 FSI	85	09/04→09/07					
1.6 TDI	66	05/09→03/13					
1.6 TDI	77	05/09→03/13					
1.8 TFSI quattro	118	07/08→03/13					
1.9 TDI	77	09/04→05/10					
2.0 FSI	110	09/04→06/08					
2.0 TDI	103	06/05→06/08					
2.0 TDI	120	06/06→06/08					
2.0 TDI	125	03/06→03/13					
2.0 TDI 16V	103	09/04→03/13					
2.0 TDI 16V quattro	103	11/05→03/13					
2.0 TDI quattro	103	01/06→06/08					
2.0 TDI quattro	125	03/06→03/13					
2.0 TFSI	147	09/04→03/13					
2.0 TFSI quattro	147	09/04→03/13					
3.2 V6 quattro	184	09/04→05/09					
S3 quattro	188	07/08→03/13					
S3 quattro	195	06/08→03/13					
1.8 TFSI	118	11/06→03/13		01/07→; Schaltgetriebe 5 Gang		<b>24.2519-1705.3 040095</b>	Ø 19,05
				01/07→; Schaltgetriebe 6 Gang		<b>24.2519-1706.3 040096</b>	Ø 19,05
<b>Zentralausrücker, Kupplung</b>							
2.0 TDI	103	06/05→06/08				<b>24.2531-5004.3 090011</b>	Ø 31
2.0 TDI	120	06/06→06/08					
2.0 TDI	125	03/06→03/13					
2.0 TDI 16V	103	09/04→03/13					
2.0 TDI 16V quattro	103	11/05→03/13					
2.0 TDI quattro	103	01/06→06/08					
2.0 TDI quattro	125	03/06→03/13					
2.0 TFSI	147	09/04→03/13					
2.0 TFSI quattro	147	09/04→03/13					
3.2 V6 quattro	184	09/04→05/09					
S3 quattro	188	07/08→03/13					
S3 quattro	195	06/08→03/13					
<b>AUDI - A3 Sportback (8VA, 8VF) 09/12→</b>							
 <b>Nehmerzylinder, Kupplung</b>							
1.0 TFSI	85	07/16→		+PR 0EC		<b>24.2519-1706.3 040096</b>	Ø 19,05
1.2 TFSI	77	05/13→					
1.2 TFSI	81	05/14→					
1.4 TFSI	90	09/12→					
1.4 TFSI	92	05/14→					
1.4 TFSI	103	03/13→					
1.4 TFSI e-tron	110	05/14→					
1.4 TFSI g-tron	81	11/13→					
1.4 TSI	110	05/14→					
1.5 TFSI	110	05/17→					
1.6 TDI	77	10/12→					
1.6 TDI	81	09/13→					
1.6 TDI	85	02/17→					
1.6 TDI quattro	81	05/15→					
1.8 TFSI	132	09/12→					
1.8 TFSI quattro	132	05/13→					
2.0 TDI	81	05/13→					
2.0 TDI	100	05/13→					
2.0 TDI	105	03/13→					
2.0 TDI	110	09/12→					
2.0 TDI	135	05/13→					
2.0 TDI quattro	110	02/13→					
2.0 TDI quattro	135	05/13→07/18					
2.0 TFSI	140	05/16→					
2.0 TFSI quattro	140	05/16→					
30 g-tron	96	11/18→					
30 TDI	85	07/18→					
30 TFSI	85	07/18→					
35 TDI	110	07/18→					
35 TFSI	110	10/18→					
40 TDI quattro	135	07/18→					
↓							











	kw			 	! #		
<b>AUDI - A3 Sportback (8VA, 8VF) 09/12→</b>							
 <b>Nehmerzylinder, Kupplung</b>							
40 TFSI	140	07/18→		+PR 0EC		24.2519-1706.3 040096	Ø 19,05
40 TFSI quattro	140	07/18→					
RS3 quattro	270	03/15→					
RS3 quattro	294	04/17→					
S3 quattro	206	05/13→					
S3 quattro	210	05/14→					
S3 quattro	213	07/16→					
S3 quattro	221	11/12→					
S3 quattro	228	06/16→					
<b>AUDI - A4 (8D2, B5) 11/94→12/01</b>							
 <b>Geberzylinder, Kupplung</b>							
1.6	74	11/94→10/00		8D-V-180001→; für Rechtslenker		24.2419-1705.3 030090	Ø 19,05
1.6	75	07/00→11/00		→ 8D-V-180000; für Linkslenker		24.2419-1706.3 030091	Ø 19,05
1.8	92	11/94→11/00					
1.8 T	132	12/97→11/00		8D-V-180001→; für Linkslenker		24.2419-1707.3 030092	Ø 19,05
2.6	110	01/95→11/00					
2.8	128	09/95→07/97					
2.8	142	10/96→11/00					
1.8 quattro	92	01/95→11/00		8D-V-170679→; für Rechtslenker		24.2419-1705.3 030090	Ø 19,05
2.6 quattro	110	01/95→11/00		→ 8D-V-170678; für Linkslenker		24.2419-1706.3 030091	Ø 19,05
2.8 quattro	128	01/95→07/97		8D-V-170679→; für Linkslenker		24.2419-1707.3 030092	Ø 19,05
1.8 T	110	01/95→11/00		8D-V-180001→; für Rechtslenker		24.2419-1705.3 030090	Ø 19,05
				05/95→; → 8D-V-180000; für Linkslenker		24.2419-1706.3 030091	Ø 19,05
				8D-V-180001→; für Linkslenker		24.2419-1707.3 030092	Ø 19,05
1.8 T quattro	110	01/95→11/00		8D-V-170679→; für Rechtslenker		24.2419-1705.3 030090	Ø 19,05
				02/95→; → 8D-V-170678; für Linkslenker		24.2419-1706.3 030091	Ø 19,05
				8D-V-170679→; für Linkslenker		24.2419-1707.3 030092	Ø 19,05
1.8 T quattro	132	12/97→11/00		für Rechtslenker		24.2419-1705.3 030090	Ø 19,05
1.9 TDI quattro	85	03/00→11/00		für Linkslenker		24.2419-1707.3 030092	Ø 19,05
2.4 quattro	120	08/97→11/00					
1.9 TDI	55	12/95→11/00		03/96→; → 8D-V-180000; für Linkslenker		24.2419-1706.3 030091	Ø 19,05
				8D-V-180001→; für Linkslenker		24.2419-1707.3 030092	Ø 19,05
1.9 TDI	66	01/95→11/00		→ 8D-V-180000; für Linkslenker		24.2419-1706.3 030091	Ø 19,05
1.9 TDI	85	03/00→11/00		8D-V-180001→; für Linkslenker		24.2419-1707.3 030092	Ø 19,05
2.5 TDI	110	09/97→11/00					
1.9 TDI	81	10/95→11/00		02/96→; → 8D-V-180000; für Linkslenker		24.2419-1706.3 030091	Ø 19,05
				8D-V-180001→; für Linkslenker		24.2419-1707.3 030092	Ø 19,05
1.9 TDI quattro	81	09/96→11/00		8D-V-277329→; für Rechtslenker		24.2419-1705.3 030090	Ø 19,05
				→ 8D-V-277328; für Linkslenker		24.2419-1706.3 030091	Ø 19,05
				8D-V-277329→; für Linkslenker		24.2419-1707.3 030092	Ø 19,05
2.4	120	08/97→11/00		für Rechtslenker		24.2419-1705.3 030090	Ø 19,05
				→ 8D-V-180000; für Linkslenker		24.2419-1706.3 030091	Ø 19,05
				für Linkslenker		24.2419-1707.3 030092	Ø 19,05
2.4	121	03/97→11/00		8D-V-180001→; → 07/97; für Rechtslenker		24.2419-1705.3 030090	Ø 19,05
				08/97→; für Rechtslenker		24.2419-1705.3 030090	Ø 19,05
				→ 8D-V-180000; für Linkslenker		24.2419-1706.3 030091	Ø 19,05
				08/97→; für Linkslenker		24.2419-1707.3 030092	Ø 19,05
				8D-V-180001→; → 07/97; für Linkslenker		24.2419-1707.3 030092	Ø 19,05
2.4 quattro	121	03/97→11/00		08/97→; für Rechtslenker		24.2419-1705.3 030090	Ø 19,05
				08/97→; für Linkslenker		24.2419-1707.3 030092	Ø 19,05
2.5 TDI quattro	110	09/97→11/00		11/97→; für Rechtslenker		24.2419-1705.3 030090	Ø 19,05
				11/97→; für Linkslenker		24.2419-1707.3 030092	Ø 19,05
2.8 quattro	142	10/96→08/01		8D-V-170679→; → 04/01; für Rechtslenker		24.2419-1705.3 030090	Ø 19,05
				→ 8D-V-170678; für Linkslenker		24.2419-1706.3 030091	Ø 19,05
				8D-V-170679→; → 04/01; für Linkslenker		24.2419-1707.3 030092	Ø 19,05
S4 quattro	195	09/97→09/01		10/97→ 04/01; für Rechtslenker		24.2419-1705.3 030090	Ø 19,05
				10/97→ 04/01; für Linkslenker		24.2419-1707.3 030092	Ø 19,05
 <b>Nehmerzylinder, Kupplung</b>							
1.6	74	11/94→10/00		→ 8D-V-180000		24.2519-1702.3 040074	Ø 19,05
1.6	75	07/00→11/00					
1.8	92	11/94→11/00		8D-V-180001→		24.2522-1706.3 040090	Ø 22,2
1.8 T	132	12/97→11/00					
1.9 TDI	85	03/00→11/00					
2.4	120	08/97→11/00					
2.4	121	03/97→11/00					
↓							











	kw			 	! #		
<b>AUDI - A4 (8D2, B5) 11/94→12/01</b>							
 <b>Nehmerzylinder, Kupplung</b>							
2.5 TDI	110	09/97→11/00		→ 8D-V-180000		24.2519-1702.3 040074	Ø 19,05
2.6	110	01/95→11/00		8D-V-180001→		24.2522-1706.3 040090	Ø 22,2
2.8	128	09/95→07/97					
2.8	142	10/96→11/00					
1.8 quattro	92	01/95→11/00		→ 8D-V-170678		24.2519-1702.3 040074	Ø 19,05
2.6 quattro	110	01/95→11/00		8D-V-170679→		24.2522-1706.3 040090	Ø 22,2
2.8 quattro	128	01/95→07/97					
1.8 T	110	01/95→11/00		05/95→; → 8D-V-180000		24.2519-1702.3 040074	Ø 19,05
				8D-V-180001→		24.2522-1706.3 040090	Ø 22,2
1.8 T quattro	110	01/95→11/00		02/95→; → 8D-V-170678		24.2519-1702.3 040074	Ø 19,05
				8D-V-170679→		24.2522-1706.3 040090	Ø 22,2
1.8 T quattro	132	12/97→11/00				24.2522-1706.3 040090	Ø 22,2
1.9 TDI quattro	85	03/00→11/00					
2.4 quattro	120	08/97→11/00					
1.9 TDI	55	12/95→11/00		03/96→		24.2519-1702.3 040074	Ø 19,05
1.9 TDI	66	01/95→11/00				24.2519-1702.3 040074	Ø 19,05
1.9 TDI	81	10/95→11/00		02/96→; → 8D-V-180000		24.2519-1702.3 040074	Ø 19,05
				02/96→		24.2519-1702.3 040074	Ø 19,05
				8D-V-180001→		24.2522-1706.3 040090	Ø 22,2
1.9 TDI quattro	81	09/96→11/00		→ 8D-V-277328		24.2519-1702.3 040074	Ø 19,05
				8D-V-277329→		24.2522-1706.3 040090	Ø 22,2
2.4 quattro	121	03/97→11/00		08/97→		24.2522-1706.3 040090	Ø 22,2
2.5 TDI quattro	110	09/97→11/00		11/97→		24.2522-1706.3 040090	Ø 22,2
2.8 quattro	142	10/96→08/01		→ 8D-V-170678		24.2519-1702.3 040074	Ø 19,05
				8D-V-170679→; → 04/01		24.2522-1706.3 040090	Ø 22,2
S4 quattro	195	09/97→09/01		10/97→ 04/01		24.2522-1706.3 040090	Ø 22,2
<b>AUDI - A4 (8E2, B6) 11/00→12/05</b>							
 <b>Nehmerzylinder, Kupplung</b>							
1.6	75	11/00→12/04		12/00→		24.2522-1706.3 040090	Ø 22,2
1.8 T	110	11/00→07/02					
1.8 T quattro	110	11/00→07/02					
1.9 TDI	96	11/00→12/04					
2.0	96	11/00→12/04					
2.5 TDI quattro	132	11/00→12/04					
3.0	162	11/00→12/04					
3.0 quattro	162	11/00→12/04					
1.8 T	120	07/02→12/04				24.2522-1706.3 040090	Ø 22,2
1.8 T	140	11/02→12/04					
1.8 T quattro	120	07/02→12/04					
1.8 T quattro	140	11/02→12/04					
1.9 TDI	74	05/01→12/04					
1.9 TDI	85	06/04→12/04					
1.9 TDI quattro	96	11/01→12/04					
2.0 FSI	110	07/02→12/04					
2.4	120	09/01→12/04					
2.4	125	09/01→12/04					
2.5 TDI	114	08/01→07/02					
2.5 TDI	120	07/02→12/04					
3.0	160	04/01→12/04					
3.0 quattro	160	04/01→12/04					
<b>AUDI - A4 (8EC, B7) 11/04→06/08</b>							
 <b>Nehmerzylinder, Kupplung</b>							
1.6	75	11/04→06/08				24.2522-1706.3 040090	Ø 22,2
1.8 T	120	11/04→06/08					
1.8 T quattro	120	11/04→06/08					
1.9 TDI	85	11/04→06/08					
2.0	96	11/04→06/08					
2.0 TFSI	125	10/06→06/08					
2.0 TFSI	147	11/04→06/08					
2.0 TFSI quattro	147	11/04→06/08					
2.0 TFSI quattro	162	06/05→06/08					
2.5 TDI	120	11/04→05/06					
3.0 quattro	160	11/04→07/06					
3.2 FSI	188	01/05→06/08					
3.2 FSI quattro	188	01/05→06/08					
<b>AUDI - A4 Avant (8D5, B5) 11/94→09/01</b>							
 <b>Geberzylinder, Kupplung</b>							
1.6	74	11/94→09/01		8D-V-180001→; → 04/01;		24.2419-1705.3 030090	Ø 19,05
1.6	75	07/00→09/01		für Rechtslenker			
1.8	92	02/96→09/01		→ 8D-V-180000; für Linkslenker		24.2419-1706.3 030091	Ø 19,05
↓							

	kw			 	! #		
<b>AUDI - A4 Avant (8D5, B5) 11/94→09/01</b>							
<b> Geberzylinder, Kupplung</b>							
1.8 T	110	03/96→09/01		8D-V-180001→; → 04/01; für Linkslenker		24.2419-1707.3 030092	Ø 19,05
1.8 T	132	12/97→09/01					
2.6	110	02/96→09/01					
2.8	142	10/96→09/01					
1.8 quattro	92	01/96→09/01		8D-V-170679→; → 04/01;		24.2419-1705.3 030090	Ø 19,05
1.8 T quattro	110	01/96→09/01		für Rechtslenker			
2.6 quattro	110	01/96→09/01		→ 8D-V-170678; für Linkslenker		24.2419-1706.3 030091	Ø 19,05
2.8 quattro	142	10/96→09/01		8D-V-170679→; → 04/01; für Linkslenker		24.2419-1707.3 030092	Ø 19,05
1.8 T quattro	132	12/97→09/01		→ 04/01; für Rechtslenker		24.2419-1705.3 030090	Ø 19,05
1.9 TDI quattro	85	03/00→09/01		→ 04/01; für Linkslenker		24.2419-1707.3 030092	Ø 19,05
2.4	120	08/97→09/01					
2.4 quattro	120	08/97→09/01					
1.9 DUO	66	03/98→09/01		→ 8D-V-180000; für Linkslenker		24.2419-1706.3 030091	Ø 19,05
1.9 TDI	55	03/96→09/01					
1.9 TDI	66	02/96→09/01		8D-V-180001→; → 04/01; für Linkslenker		24.2419-1707.3 030092	Ø 19,05
1.9 TDI	81	02/96→09/01					
1.9 TDI	85	03/00→09/01					
2.5 TDI	110	09/97→09/01					
1.9 TDI quattro	81	09/96→09/01		8D-V-277329→; → 04/01;		24.2419-1705.3 030090	Ø 19,05
				für Rechtslenker			
				→ 8D-V-277328; für Linkslenker		24.2419-1706.3 030091	Ø 19,05
				8D-V-277329→; → 04/01; für Linkslenker		24.2419-1707.3 030092	Ø 19,05
2.4	121	03/97→09/01		08/97→ 04/01; für Rechtslenker		24.2419-1705.3 030090	Ø 19,05
2.4 quattro	121	03/97→09/01		08/97→ 04/01; für Linkslenker		24.2419-1707.3 030092	Ø 19,05
2.5 TDI quattro	110	09/97→09/01		11/97→ 04/01; für Rechtslenker		24.2419-1705.3 030090	Ø 19,05
				11/97→ 04/01; für Linkslenker		24.2419-1707.3 030092	Ø 19,05
2.8	128	03/96→09/96		8D-V-180001→; für Rechtslenker		24.2419-1705.3 030090	Ø 19,05
				→ 8D-V-180000; für Linkslenker		24.2419-1706.3 030091	Ø 19,05
				8D-V-180001→; für Linkslenker		24.2419-1707.3 030092	Ø 19,05
2.8 quattro	128	01/96→09/96		8D-V-170679→; für Rechtslenker		24.2419-1705.3 030090	Ø 19,05
				→ 8D-V-170678; für Linkslenker		24.2419-1706.3 030091	Ø 19,05
				8D-V-170679→; für Linkslenker		24.2419-1707.3 030092	Ø 19,05
RS4 quattro	280	05/00→09/01		06/00→ 04/01; für Linkslenker		24.2419-1707.3 030092	Ø 19,05
S4 quattro	195	09/97→09/01		10/97→ 04/01; für Rechtslenker		24.2419-1705.3 030090	Ø 19,05
				10/97→ 04/01; für Linkslenker		24.2419-1707.3 030092	Ø 19,05
<b> Nehmerzylinder, Kupplung</b>							
1.6	74	11/94→09/01		→ 8D-V-180000		24.2519-1702.3 040074	Ø 19,05
1.6	75	07/00→09/01					
1.8	92	02/96→09/01		8D-V-180001→; → 04/01		24.2522-1706.3 040090	Ø 22,2
1.8 T	110	03/96→09/01					
1.8 T	132	12/97→09/01					
1.9 TDI	85	03/00→09/01					
2.5 TDI	110	09/97→09/01					
2.6	110	02/96→09/01					
2.8	142	10/96→09/01					
1.8 quattro	92	01/96→09/01		→ 8D-V-170678		24.2519-1702.3 040074	Ø 19,05
1.8 T quattro	110	01/96→09/01					
2.6 quattro	110	01/96→09/01		8D-V-170679→; → 04/01		24.2522-1706.3 040090	Ø 22,2
2.8 quattro	142	10/96→09/01					
1.8 T quattro	132	12/97→09/01		→ 04/01		24.2522-1706.3 040090	Ø 22,2
1.9 TDI quattro	85	03/00→09/01					
2.4 quattro	120	08/97→09/01					
1.9 DUO	66	03/98→09/01		→ 04/01		24.2519-1702.3 040074	Ø 19,05
1.9 TDI	55	03/96→09/01					
1.9 TDI	66	02/96→09/01					
1.9 TDI	81	02/96→09/01		→ 8D-V-180000		24.2519-1702.3 040074	Ø 19,05
				→ 04/01		24.2519-1702.3 040074	Ø 19,05
				8D-V-180001→; → 04/01		24.2522-1706.3 040090	Ø 22,2
1.9 TDI quattro	81	09/96→09/01		→ 8D-V-277328		24.2519-1702.3 040074	Ø 19,05
				8D-V-277329→; → 04/01		24.2522-1706.3 040090	Ø 22,2
2.4 quattro	121	03/97→09/01		08/97→ 04/01		24.2522-1706.3 040090	Ø 22,2
2.5 TDI quattro	110	09/97→09/01		11/97→ 04/01		24.2522-1706.3 040090	Ø 22,2
2.8	128	03/96→09/96		→ 8D-V-180000		24.2519-1702.3 040074	Ø 19,05
				8D-V-180001→		24.2522-1706.3 040090	Ø 22,2
2.8 quattro	128	01/96→09/96		→ 8D-V-170678		24.2519-1702.3 040074	Ø 19,05
				8D-V-170679→		24.2522-1706.3 040090	Ø 22,2
RS4 quattro	280	05/00→09/01		06/00→ 04/01		24.2522-1706.3 040090	Ø 22,2
S4 quattro	195	09/97→09/01		10/97→ 04/01		24.2522-1706.3 040090	Ø 22,2
















	kW			 	! #		
<b>AUDI - A4 Avant (8E5, B6) 02/00→12/05</b>							
 <b>Nehmerzylinder, Kupplung</b>							
1.6	75	09/01→12/04				<b>24.2522-1706.3 040090</b>	Ø 22,2
1.8 T	110	09/01→07/02					
1.8 T	120	07/02→12/04					
1.8 T	140	11/02→12/04					
1.8 T quattro	110	09/01→07/02					
1.8 T quattro	120	07/02→12/04					
1.8 T quattro	140	11/02→12/04					
1.9 TDI	74	11/01→12/04					
1.9 TDI	85	06/04→12/04					
1.9 TDI	96	09/01→12/04					
1.9 TDI quattro	96	11/01→12/04					
2.0	96	09/01→12/04					
2.0 FSI	110	07/02→12/04					
2.4	120	09/01→12/04					
2.4	125	09/01→12/04					
2.5 TDI	114	09/01→07/02					
2.5 TDI	120	07/02→12/04					
2.5 TDI quattro	132	09/01→12/04					
3.0	160	04/01→12/04					
3.0 quattro	162	09/01→12/04					
3.0 quattro	160	04/01→12/04					
3.0 quattro	162	09/01→12/04					
<b>AUDI - A4 Avant (8ED, B7) 11/04→06/08</b>							
 <b>Nehmerzylinder, Kupplung</b>							
1.6	75	11/04→06/08				<b>24.2522-1706.3 040090</b>	Ø 22,2
1.8 T	120	11/04→06/08					
1.8 T quattro	120	11/04→06/08					
1.9 TDI	85	11/04→06/08					
2.0	96	11/04→06/08					
2.0 TFSI	125	10/06→06/08					
2.0 TFSI	147	11/04→06/08					
2.0 TFSI quattro	147	11/04→06/08					
2.0 TFSI quattro	162	06/05→06/08					
2.5 TDI	120	11/04→05/06					
3.0	160	11/04→05/06					
3.0 quattro	160	11/04→07/06					
3.2 FSI	188	01/05→06/08					
3.2 FSI quattro	188	01/05→06/08					
<b>AUDI - A4 Cabriolet (8H7, B6, 8HE, B7) 01/02→12/09</b>							
 <b>Nehmerzylinder, Kupplung</b>							
1.8 T	120	07/02→03/09		→ 11/08		<b>24.2522-1706.3 040090</b>	Ø 22,2
1.8 T quattro	120	05/03→03/09					
2.0 TDI	100	01/06→03/09					
2.0 TDI	103	01/06→03/09					
3.2 FSI	188	01/06→03/09					
2.0	96	09/04→12/05				<b>24.2522-1706.3 040090</b>	Ø 22,2
2.4	120	04/02→12/05					
2.4	125	04/02→12/05					
2.5 TDI	120	08/02→12/05					
3.0	160	04/02→12/05					
3.0	162	04/02→12/05					
3.0 quattro	162	05/03→12/05					
<b>AUDI - A6 (4A2, C4) 06/94→10/97</b>							
 <b>Geberzylinder, Kupplung</b>							
1.8	92	12/95→10/97		für Rechtslenker		<b>03.2419-9610.3 030029</b>	Ø 19,05
1.8 quattro	92	12/95→10/97					
1.9 TDI	66	06/94→10/97		für Linkslenker		<b>24.2419-1731.3 030121</b>	Ø 19,05
2.0	74	06/94→10/97					
2.0	79	06/94→07/95					
2.0	85	06/94→10/97					
2.0 16V	103	06/94→10/97					
2.0 16V quattro	103	06/94→10/97					
2.3	98	06/94→12/95					
2.5 TDI	84	01/95→10/97					
2.5 TDI	85	06/94→10/97					
2.5 TDI quattro	103	10/95→10/97					
2.6	110	06/94→10/97					
2.6 quattro	110	06/94→10/97					
2.8	128	06/94→10/97					
2.8	142	12/95→10/97					
2.8 quattro	128	06/94→10/97					
2.8 quattro	142	12/95→10/97					
S6 Turbo quattro	169	06/94→10/97					
2.3 quattro	98	06/94→12/95		08/94→; für Rechtslenker		<b>03.2419-9610.3 030029</b>	Ø 19,05
				08/94→; für Linkslenker		<b>24.2419-1731.3 030121</b>	Ø 19,05
2.5 TDI	103	08/94→10/97		für Rechtslenker		<b>03.2419-9610.3 030029</b>	Ø 19,05
↓							















	kW			 	! #		
<b>AUDI - A6 (4A2, C4) 06/94→10/97</b>							
 <b>Geberzylinder, Kupplung</b>							
2.5 TDI	103	08/94→10/97		10/94→; für Rechtslenker		<b>03.2419-9610.3 030029</b>	Ø 19,05
				für Linkslenker		<b>24.2419-1731.3 030121</b>	Ø 19,05
				10/94→; für Linkslenker		<b>24.2419-1731.3 030121</b>	Ø 19,05
 <b>Nehmerzylinder, Kupplung</b>							
1.8	92	12/95→10/97				<b>24.2522-1707.3 040103</b>	Ø 22,2
1.8 quattro	92	12/95→10/97					
1.9 TDI	66	06/94→10/97					
2.0	74	06/94→10/97					
2.0	79	06/94→07/95					
2.0	85	06/94→10/97					
2.0 16V	103	06/94→10/97					
2.0 16V quattro	103	06/94→10/97					
2.3	98	06/94→12/95					
2.5 TDI	84	01/95→10/97					
2.5 TDI	85	06/94→10/97					
2.5 TDI	103	08/94→10/97					
2.5 TDI quattro	103	10/95→10/97					
2.6	110	06/94→10/97					
2.6 quattro	110	06/94→10/97					
2.8	128	06/94→10/97					
2.8	142	12/95→10/97					
2.8 quattro	128	06/94→10/97					
2.8 quattro	142	12/95→10/97					
S6 Turbo quattro	169	06/94→10/97					
2.3 quattro	98	06/94→12/95		08/94→		<b>24.2522-1707.3 040103</b>	Ø 22,2
S6 4.2 quattro	213	06/94→10/97		09/94→		<b>24.2522-1707.3 040103</b>	Ø 22,2
S6 Plus quattro	240	04/96→10/97		06/96→		<b>24.2522-1707.3 040103</b>	Ø 22,2
<b>AUDI - A6 (4B2, C5) 01/97→08/05</b>							
 <b>Geberzylinder, Kupplung</b>							
1.8	92	07/97→01/05		für Rechtslenker; → 4B-X-200000		<b>24.2419-1705.3 030090</b>	Ø 19,05
1.8 T	132	12/97→01/05					
2.4	100	07/98→01/05		für Linkslenker		<b>24.2419-1707.3 030092</b>	Ø 19,05
2.4	125	08/01→01/05					
2.5 TDI	110	07/97→01/05					
2.5 TDI	114	08/01→01/05					
2.7 T	169	02/99→01/05					
2.8	132	10/97→05/00					
2.8	140	07/99→01/05					
1.8 T	110	01/97→01/05		04/97→; für Rechtslenker;		<b>24.2419-1705.3 030090</b>	Ø 19,05
2.4	115	02/97→01/05		→ 4B-X-200000			
2.4	120	02/97→01/05		04/97→; für Linkslenker		<b>24.2419-1707.3 030092</b>	Ø 19,05
2.4	121	02/97→01/05					
2.8	142	02/97→01/05					
1.8 T quattro	110	02/97→01/05		04/97→ 10/04; für Rechtslenker		<b>24.2419-1705.3 030090</b>	Ø 19,05
2.4 quattro	120	02/97→01/05					
2.4 quattro	121	02/97→01/05		04/97→; für Linkslenker		<b>24.2419-1707.3 030092</b>	Ø 19,05
2.8 quattro	142	02/97→01/05					
1.8 T quattro	132	12/97→01/05		→ 10/04; für Rechtslenker		<b>24.2419-1705.3 030090</b>	Ø 19,05
2.4 quattro	125	08/01→01/05					
2.5 TDI quattro	110	07/97→01/05		für Linkslenker		<b>24.2419-1707.3 030092</b>	Ø 19,05
2.5 TDI quattro	132	02/00→01/05					
2.7 T quattro	169	12/97→01/05					
2.7 T quattro	184	08/01→01/05					
3.0 quattro	162	08/01→01/05					
3.7 quattro	191	03/99→01/05					
4.2 quattro	220	11/98→01/05					
S6 quattro	250	09/99→01/05					
1.9 TDI	81	04/97→10/00		4B-W-019485→; für Rechtslenker;		<b>24.2419-1705.3 030090</b>	Ø 19,05
1.9 TDI	85	07/00→01/05		→ 4B-X-200000			
1.9 TDI	96	08/01→01/05		→ 4B-W-019484; für Linkslenker		<b>24.2419-1706.3 030091</b>	Ø 19,05
				4B-W-019485→; für Linkslenker		<b>24.2419-1707.3 030092</b>	Ø 19,05
2.0	96	08/01→01/05		für Linkslenker		<b>24.2419-1707.3 030092</b>	Ø 19,05
2.5 TDI	120	07/02→01/05					
2.5 TDI	132	02/00→01/05					
3.0	162	08/01→01/05					
3.7	191	03/99→01/05					
2.4 quattro	115	08/98→07/99		für Rechtslenker		<b>24.2419-1705.3 030090</b>	Ø 19,05
2.8 quattro	140	07/99→05/01		für Linkslenker		<b>24.2419-1707.3 030092</b>	Ø 19,05
 <b>Nehmerzylinder, Kupplung</b>							
1.8	92	07/97→01/05				<b>24.2522-1706.3 040090</b>	Ø 22,2
1.8 T	132	12/97→01/05					
1.8 T quattro	132	12/97→01/05					
2.0	96	08/01→01/05					
2.4	100	07/98→01/05					
↓							












	kW			 	! #		
<b>AUDI - A6 (4B2, C5) 01/97→08/05</b>							
 <b>Nehmerzylinder, Kupplung</b>							
2.4	125	08/01→01/05				<b>24.2522-1706.3 040090</b>	Ø 22,2
2.4 quattro	115	08/98→07/99					
2.4 quattro	125	08/01→01/05					
2.5 TDI	110	07/97→01/05					
2.5 TDI	114	08/01→01/05					
2.5 TDI	120	07/02→01/05					
2.5 TDI	132	02/00→01/05					
2.5 TDI quattro	110	07/97→01/05					
2.5 TDI quattro	132	02/00→01/05					
2.7 T	169	02/99→01/05					
2.7 T quattro	169	12/97→01/05					
2.7 T quattro	184	08/01→01/05					
2.8	132	10/97→05/00					
2.8	140	07/99→01/05					
2.8 quattro	140	07/99→05/01					
3.0	162	08/01→01/05					
3.0 quattro	162	08/01→01/05					
3.7	191	03/99→01/05					
3.7 quattro	191	03/99→01/05					
4.2 quattro	220	11/98→01/05					
S6 quattro	250	09/99→01/05					
1.8 T	110	01/97→01/05		04/97→		<b>24.2522-1706.3 040090</b>	Ø 22,2
1.8 T quattro	110	02/97→01/05					
2.4	115	02/97→01/05					
2.4	120	02/97→01/05					
2.4	121	02/97→01/05					
2.4 quattro	120	02/97→01/05					
2.4 quattro	121	02/97→01/05					
2.8	142	02/97→01/05					
2.8 quattro	142	02/97→01/05					
1.9 TDI	81	04/97→10/00		→ 4B-W-019484		<b>24.2519-1702.3 040074</b>	Ø 19,05
1.9 TDI	85	07/00→01/05					
1.9 TDI	96	08/01→01/05		4B-W-019485→		<b>24.2522-1706.3 040090</b>	Ø 22,2
<b>AUDI - A6 Avant (4A5, C4) 06/94→12/97</b>							
 <b>Geberzylinder, Kupplung</b>							
1.8	92	12/95→12/97		für Rechtslenker		<b>03.2419-9610.3 030029</b>	Ø 19,05
1.8 quattro	92	12/95→12/97		für Linkslenker		<b>24.2419-1731.3 030121</b>	Ø 19,05
1.9 TDI	66	06/94→12/97					
2.0	74	06/94→12/97					
2.0	85	06/94→12/97					
2.0 16V	103	06/94→12/97					
2.0 16V quattro	103	06/94→12/97					
2.3	98	06/94→12/95					
2.5 TDI	84	01/95→12/97					
2.5 TDI	85	06/94→12/97					
2.5 TDI quattro	103	07/95→12/97					
2.6	110	06/94→12/97					
2.6 quattro	110	06/94→12/97					
2.8	128	06/94→12/97					
2.8	142	12/95→12/97					
2.8 quattro	128	06/94→12/97					
2.8 quattro	142	12/95→12/97					
S6 Turbo quattro	169	06/94→12/97					
2.3 quattro	98	06/94→12/95		08/94→; für Rechtslenker		<b>03.2419-9610.3 030029</b>	Ø 19,05
				08/94→; für Linkslenker		<b>24.2419-1731.3 030121</b>	Ø 19,05
2.5 TDI	103	08/94→12/97		für Rechtslenker		<b>03.2419-9610.3 030029</b>	Ø 19,05
				10/94→; für Rechtslenker		<b>03.2419-9610.3 030029</b>	Ø 19,05
				für Linkslenker		<b>24.2419-1731.3 030121</b>	Ø 19,05
				10/94→; für Linkslenker		<b>24.2419-1731.3 030121</b>	Ø 19,05
 <b>Nehmerzylinder, Kupplung</b>							
1.8	92	12/95→12/97				<b>24.2522-1707.3 040103</b>	Ø 22,2
1.8 quattro	92	12/95→12/97					
1.9 TDI	66	06/94→12/97					
2.0	74	06/94→12/97					
2.0	85	06/94→12/97					
2.0 16V	103	06/94→12/97					
2.0 16V quattro	103	06/94→12/97					
2.3	98	06/94→12/95					
2.5 TDI	84	01/95→12/97					
2.5 TDI	85	06/94→12/97					
2.5 TDI	103	08/94→12/97					
2.5 TDI quattro	103	07/95→12/97					
2.6	110	06/94→12/97					
2.6 quattro	110	06/94→12/97					
2.8	128	06/94→12/97					
2.8	142	12/95→12/97					
2.8 quattro	128	06/94→12/97					
↓							













	kW			 	! #		
<b>AUDI - A6 Avant (4A5, C4) 06/94→12/97</b>							
 <b>Nehmerzylinder, Kupplung</b>							
2.8 quattro	142	12/95→12/97				<b>24.2522-1707.3 040103</b>	Ø 22,2
S6 Turbo quattro	169	06/94→12/97					
2.3 quattro	98	06/94→12/95		08/94→		<b>24.2522-1707.3 040103</b>	Ø 22,2
S6 4.2 quattro	213	06/94→12/97		09/94→		<b>24.2522-1707.3 040103</b>	Ø 22,2
S6 Plus quattro	240	04/96→12/97		06/96→		<b>24.2522-1707.3 040103</b>	Ø 22,2
<b>AUDI - A6 Avant (4B5, C5) 11/97→01/05</b>							
 <b>Geberzylinder, Kupplung</b>							
1.8	92	12/97→01/05		für Rechtslenker; → 4B-X-200000		<b>24.2419-1705.3 030090</b>	Ø 19,05
1.8 T	110	12/97→01/05		für Linkslenker		<b>24.2419-1707.3 030092</b>	Ø 19,05
1.8 T	132	04/99→01/05					
2.4	100	07/98→01/05					
2.4	115	12/97→01/05					
2.4	120	12/97→01/05					
2.4	121	12/97→01/05					
2.4	125	08/01→01/05					
2.5 TDI	110	12/97→01/05					
2.5 TDI	114	08/01→01/05					
2.7 T	169	02/99→01/05					
2.8	132	12/97→05/00					
2.8	140	07/99→01/05					
2.8	142	12/97→01/05					
1.8 T quattro	110	12/97→01/05		→ 10/04; für Rechtslenker		<b>24.2419-1705.3 030090</b>	Ø 19,05
1.8 T quattro	132	12/97→01/05		für Linkslenker		<b>24.2419-1707.3 030092</b>	Ø 19,05
2.4 quattro	120	12/97→01/05					
2.4 quattro	121	12/97→01/05					
2.4 quattro	125	08/01→01/05					
2.5 TDI quattro	110	12/97→01/05					
2.5 TDI quattro	132	02/00→01/05					
2.7 T quattro	169	12/97→01/05					
2.7 T quattro	184	08/01→01/05					
2.8 quattro	142	12/97→01/05					
3.0 quattro	162	08/01→01/05					
3.7	191	03/99→01/05					
3.7 quattro	191	03/99→01/05					
4.2 quattro	220	11/98→01/05					
S6 quattro	250	09/99→01/05					
1.9 TDI	81	02/98→04/01		4B-W-019485→; für Rechtslenker;		<b>24.2419-1705.3 030090</b>	Ø 19,05
1.9 TDI	85	07/00→01/05		→ 4B-X-200000			
1.9 TDI	96	08/01→01/05		→ 4B-W-019484; für Linkslenker		<b>24.2419-1706.3 030091</b>	Ø 19,05
				4B-W-019485→; für Linkslenker		<b>24.2419-1707.3 030092</b>	Ø 19,05
2.0	96	08/01→01/05		für Linkslenker		<b>24.2419-1707.3 030092</b>	Ø 19,05
2.5 TDI	120	07/02→01/05					
2.5 TDI	132	02/00→01/05					
3.0	162	08/01→01/05					
2.4 quattro	115	08/98→05/01		für Rechtslenker		<b>24.2419-1705.3 030090</b>	Ø 19,05
				für Linkslenker		<b>24.2419-1707.3 030092</b>	Ø 19,05
 <b>Nehmerzylinder, Kupplung</b>							
1.8	92	12/97→01/05				<b>24.2522-1706.3 040090</b>	Ø 22,2
1.8 T	110	12/97→01/05					
1.8 T	132	04/99→01/05					
1.8 T quattro	110	12/97→01/05					
1.8 T quattro	132	12/97→01/05					
2.0	96	08/01→01/05					
2.4	100	07/98→01/05					
2.4	115	12/97→01/05					
2.4	120	12/97→01/05					
2.4	121	12/97→01/05					
2.4	125	08/01→01/05					
2.4 quattro	115	08/98→05/01					
2.4 quattro	120	12/97→01/05					
2.4 quattro	121	12/97→01/05					
2.4 quattro	125	08/01→01/05					
2.5 TDI	110	12/97→01/05					
2.5 TDI	114	08/01→01/05					
2.5 TDI	120	07/02→01/05					
2.5 TDI	132	02/00→01/05					
2.5 TDI quattro	110	12/97→01/05					
2.5 TDI quattro	132	02/00→01/05					
2.7 T	169	02/99→01/05					
2.7 T quattro	169	12/97→01/05					
2.7 T quattro	184	08/01→01/05					
2.8	132	12/97→05/00					
2.8	140	07/99→01/05					
2.8	142	12/97→01/05					
2.8 quattro	142	12/97→01/05					
3.0	162	08/01→01/05					
3.0 quattro	162	08/01→01/05					
↓							

























	kW					! #		
<b>AUDI - A6 Avant (4B5, C5) 11/97→01/05</b>								
 <b>Nehmerzylinder, Kupplung</b>								
3.7	191	03/99→01/05					24.2522-1706.3 040090	Ø 22,2
3.7 quattro	191	03/99→01/05						
4.2 quattro	220	11/98→01/05						
S6 quattro	250	09/99→01/05						
1.9 TDI	81	02/98→04/01		→ 4B-W-019484			24.2519-1702.3 040074	Ø 19,05
1.9 TDI	85	07/00→01/05		4B-W-019485→			24.2522-1706.3 040090	Ø 22,2
1.9 TDI	96	08/01→01/05						
<b>AUDI - A8 (4D2, 4D8) 03/94→12/05</b>								
 <b>Nehmerzylinder, Kupplung</b>								
2.5 TDI	110	01/97→04/00		06/97→; für Linkslenker			24.2522-1706.3 040090	Ø 22,2
2.5 TDI	132	09/00→09/02		für Linkslenker			24.2522-1706.3 040090	Ø 22,2
2.5 TDI quattro	110	07/97→04/00						
2.5 TDI quattro	132	09/00→09/02						
3.3 TDI quattro	165	06/00→09/02						
2.8	120	07/95→03/96		für Linkslenker			24.2522-1707.3 040103	Ø 22,2
2.8	142	04/96→09/02						
2.8 quattro	120	07/95→03/96						
2.8 quattro	142	04/96→09/02						
3.7	169	07/95→12/98						
3.7	191	11/98→09/02						
2.8	128	03/94→03/96		06/94→; für Linkslenker			24.2522-1707.3 040103	Ø 22,2
2.8 quattro	128	03/94→03/96						
3.7 quattro	169	07/95→11/98		10/95→; für Linkslenker			24.2522-1707.3 040103	Ø 22,2
3.7 quattro	191	11/98→09/02		→ 03/02; für Linkslenker			24.2522-1707.3 040103	Ø 22,2
<b>AUDI - ALLROAD (4BH, C5) 05/00→08/05</b>								
 <b>Geberzylinder, Kupplung</b>								
2.5 TDI quattro	120	05/03→08/05		→ 4B-1-200000; für Linkslenker			24.2419-1707.3 030092	Ø 19,05
2.5 TDI quattro	132	05/00→08/05						
2.7 T quattro	184	05/00→08/05						
4.2 V8 quattro	220	07/02→08/05						
 <b>Nehmerzylinder, Kupplung</b>								
2.5 TDI quattro	120	05/03→08/05		→ 07/05			24.2522-1706.3 040090	Ø 22,2
2.5 TDI quattro	132	05/00→08/05						
2.7 T quattro	184	05/00→08/05						
4.2 V8 quattro	220	07/02→08/05						
<b>AUDI - CABRIOLET (8G7, B4) 05/91→08/00</b>								
 <b>Geberzylinder, Kupplung</b>								
1.8	92	01/97→08/00		04/97→			03.2419-9210.3 030026	Ø 19,05
1.9 TDI	66	06/95→08/00		07/95→			03.2419-9210.3 030026	Ø 19,05
2.0 16V	103	06/95→07/96					03.2419-9210.3 030026	Ø 19,05
2.0 E	85	01/93→07/98						
2.8	128	11/92→08/00						
2.6	110	06/93→08/00		01/94→			03.2419-9210.3 030026	Ø 19,05
 <b>Nehmerzylinder, Kupplung</b>								
1.8	92	01/97→08/00		04/97→			24.2522-1707.3 040103	Ø 22,2
1.9 TDI	66	06/95→08/00		07/95→			24.2522-1707.3 040103	Ø 22,2
2.0 16V	103	06/95→07/96					24.2522-1707.3 040103	Ø 22,2
2.0 E	85	01/93→07/98						
2.8	128	11/92→08/00						
2.6	110	06/93→08/00		01/94→			24.2522-1707.3 040103	Ø 22,2
<b>AUDI - COUPE (89, 8B) 10/88→12/96</b>								
 <b>Geberzylinder, Kupplung</b>								
2.0	85	05/89→12/96					03.2419-9210.3 030026	Ø 19,05
2.0 16 V	103	08/92→12/96						
2.3 20V quattro	123	05/90→12/96						
2.3 quattro	98	05/90→12/96						
2.6	110	08/92→12/96						
2.6 quattro	110	08/92→12/96						
2.8	128	09/91→12/96						
2.8 quattro	128	08/91→12/96						
2.3	98	03/90→12/96		→ 07/94			03.2419-9210.3 030026	Ø 19,05
 <b>Nehmerzylinder, Kupplung</b>								
2.0	85	05/89→12/96					24.2522-1707.3 040103	Ø 22,2
2.0 16 V	103	08/92→12/96						
2.3 20V quattro	123	05/90→12/96						
2.3 quattro	98	05/90→12/96						














	kW			 	! #		
<b>AUDI - COUPE (89, 8B) 10/88→12/96</b>							
 <b>Nehmerzylinder, Kupplung</b>							
2.6	110	08/92→12/96				24.2522-1707.3 040103	Ø 22,2
2.6 quattro	110	08/92→12/96					
2.8	128	09/91→12/96					
2.8 quattro	128	08/91→12/96					
S2 quattro	169	10/92→12/96					
2.3	98	03/90→12/96		→ 07/94		24.2522-1707.3 040103	Ø 22,2
<b>AUDI - TT (8J3) 07/06→01/15</b>							
 <b>Geberzylinder, Kupplung</b>							
1.8 TFSI	118	06/08→06/14				24.2415-1713.3 030132	Ø 15,87
2.0 TDI quattro	125	06/08→06/14					
2.0 TFSI	147	08/06→06/10					
2.0 TFSI	155	05/10→06/14					
2.0 TFSI quattro	147	06/08→06/10					
2.0 TFSI quattro	155	05/10→06/14					
2.0 TTS quattro	195	05/08→06/14					
2.0 TTS quattro	200	05/08→06/14					
2.5 RS quattro	250	07/09→06/14					
2.5 RS quattro	265	05/11→06/14					
3.2 V6 quattro	184	08/06→06/10					
 <b>Nehmerzylinder, Kupplung</b>							
1.8 TFSI	118	06/08→06/14		+PR 0EJ		24.2519-1705.3 040095	Ø 19,05
2.0 TDI quattro	125	06/08→06/14					
2.0 TFSI	147	08/06→06/10					
2.0 TFSI	155	05/10→06/14					
2.0 TFSI quattro	147	06/08→06/10					
2.0 TFSI quattro	155	05/10→06/14					
2.0 TTS quattro	195	05/08→06/14					
2.0 TTS quattro	200	05/08→06/14					
3.2 V6 quattro	184	08/06→06/10					
<b>Zentralausrücker, Kupplung</b>							
2.0 TFSI	147	08/06→06/10				24.2531-5004.3 090011	Ø 31
3.2 V6 quattro	184	08/06→06/10					
<b>AUDI - TT (8N3) 10/98→06/06</b>							
 <b>Geberzylinder, Kupplung</b>							
1.8 T	110	09/02→06/06		für Linkslenker		24.2415-1701.3 030095	Ø 15,87
1.8 T	120	09/05→06/06		für Rechtslenker		24.2415-1702.3 030096	Ø 15,87
1.8 T	132	10/98→06/06					
1.8 T	140	09/05→06/06					
1.8 T quattro	132	10/98→06/06					
1.8 T quattro	140	09/05→06/06					
1.8 T quattro	165	10/98→06/06					
1.8 T quattro	180	03/05→06/06					
 <b>Nehmerzylinder, Kupplung</b>							
1.8 T	132	10/98→06/06		→ 08/02		24.2519-1701.3 040075	Ø 19,05
<b>Zentralausrücker, Kupplung</b>							
1.8 T quattro	132	10/98→06/06				24.2531-5004.3 090011	Ø 31
1.8 T quattro	140	09/05→06/06					
1.8 T quattro	165	10/98→06/06					
1.8 T quattro	180	03/05→06/06					
3.2 VR6 quattro	184	07/03→06/06					
<b>AUDI - TT Roadster (8J9) 03/07→06/14</b>							
 <b>Geberzylinder, Kupplung</b>							
1.8 TFSI	118	06/08→06/14				24.2415-1713.3 030132	Ø 15,87
2.0 TDI quattro	125	06/08→06/14					
2.0 TFSI	147	03/07→06/10					
2.0 TFSI	155	05/10→06/14					
2.0 TFSI quattro	147	06/08→06/10					
2.0 TFSI quattro	155	05/10→06/14					
2.0 TTS quattro	195	05/08→06/14					
2.0 TTS quattro	200	05/08→06/14					
2.5 RS quattro	250	07/09→06/14					
2.5 RS quattro	265	03/12→06/14					
3.2 V6 quattro	184	03/07→06/10					
 <b>Nehmerzylinder, Kupplung</b>							
1.8 TFSI	118	06/08→06/14		+PR 0EJ		24.2519-1705.3 040095	Ø 19,05
2.0 TDI quattro	125	06/08→06/14					
2.0 TFSI	147	03/07→06/10					
2.0 TFSI	155	05/10→06/14					
2.0 TFSI quattro	147	06/08→06/10					
↓							













	kw			 	! #		
<b>AUDI - TT Roadster (8J9) 03/07→06/14</b>							
 <b>Nehmerzylinder, Kupplung</b>							
2.0 TFSI quattro	155	05/10→06/14		+PR 0EJ		24.2519-1705.3 040095	Ø 19,05
2.0 TTS quattro	195	05/08→06/14					
2.0 TTS quattro	200	05/08→06/14					
3.2 V6 quattro	184	03/07→06/10					
<b>Zentralausrücker, Kupplung</b>							
2.0 TFSI	147	03/07→06/10				24.2531-5004.3 090011	Ø 31
3.2 V6 quattro	184	03/07→06/10					
<b>AUDI - TT Roadster (8N9) 10/99→06/06</b>							
 <b>Geberzylinder, Kupplung</b>							
1.8 T	110	01/01→06/06		für Linkslenker		24.2415-1701.3 030095	Ø 15,87
1.8 T	120	09/05→06/06					
1.8 T	132	10/99→06/06		für Rechtslenker		24.2415-1702.3 030096	Ø 15,87
1.8 T	140	09/05→06/06					
1.8 T quattro	132	02/00→06/06					
1.8 T quattro	140	09/05→06/06					
1.8 T quattro	165	10/99→06/06					
<b>Nehmerzylinder, Kupplung</b>							
1.8 T	110	01/01→06/06		→ 12/02		24.2519-1701.3 040075	Ø 19,05
1.8 T	132	10/99→06/06					
<b>Zentralausrücker, Kupplung</b>							
1.8 T quattro	132	02/00→06/06				24.2531-5004.3 090011	Ø 31
1.8 T quattro	140	09/05→06/06					
1.8 T quattro	165	10/99→06/06					
3.2 VR6 quattro	184	07/03→06/06					
<b>BMW - 1 (E81) 09/06→09/12</b>							
 <b>Geberzylinder, Kupplung</b>							
116 d	66	01/11→12/11				24.2419-1713.3 030093	Ø 19,05
116 i	85	09/07→12/11					
118 i	100	09/06→12/11					
120 d	120	03/07→12/11					
116 d	85	11/08→12/11		03/09→ 05/11		24.2419-1713.3 030093	Ø 19,05
116 i	89	08/07→11/11		09/07→ 12/08		24.2419-1713.3 030093	Ø 19,05
116 i	90	03/07→11/11					
116 i	90	11/08→12/11		01/09→ 05/11		24.2419-1713.3 030093	Ø 19,05
118 d	100	09/06→12/11		04/07→ 05/11		24.2419-1713.3 030093	Ø 19,05
118 d	105	09/06→12/11					
118 i	105	09/06→12/11					
120 i	120	03/07→12/11					
120 i	125	03/07→09/12					
120 d	130	03/07→12/11		→ 05/11		24.2419-1713.3 030093	Ø 19,05
120 d	145	03/07→12/11					
130 i	190	09/06→12/11					
130 i	195	09/06→12/11					
120 i	115	03/07→12/11		→ 03/07		24.2419-1713.3 030093	Ø 19,05
123 d	150	03/07→12/11		10/07→ 05/11		24.2419-1713.3 030093	Ø 19,05
<b>BMW - 1 (E87) 02/03→01/13</b>							
 <b>Geberzylinder, Kupplung</b>							
116 d	85	03/09→06/11		→ 05/11		24.2419-1713.3 030093	Ø 19,05
116 i	90	01/09→06/11					
120 d	130	03/07→06/11					
130 i	190	03/07→06/11					
116 i	85	06/04→06/11		09/04→ 08/07		24.2419-1713.3 030093	Ø 19,05
116 i	89	03/07→06/11		09/07→ 12/08		24.2419-1713.3 030093	Ø 19,05
116 i	90	09/07→06/11		→ 12/08		24.2419-1713.3 030093	Ø 19,05
118 d	90	06/04→02/07		09/04→		24.2419-1713.3 030093	Ø 19,05
118 i	95	07/04→02/07					
120 d	110	06/04→02/07					
120 i	110	06/04→02/07					
118 d	100	03/07→06/11		04/07→ 05/11		24.2419-1713.3 030093	Ø 19,05
118 d	105	03/07→06/11					
118 i	105	09/06→06/11					
120 i	120	03/07→06/11					
120 i	125	03/07→06/11					
118 i	100	10/06→06/11		→ 03/07		24.2419-1713.3 030093	Ø 19,05
120 i	115	03/07→06/11					
120 d	120	06/04→06/11		09/04→ 02/07		24.2419-1713.3 030093	Ø 19,05
123 d	150	03/07→09/12		10/07→ 05/11		24.2419-1713.3 030093	Ø 19,05
130 i	195	09/05→02/07				24.2419-1713.3 030093	Ø 19,05

	kW			 	! #		
<b>BMW - 3 (E36) 09/90→11/98</b>							
 <b>Geberzylinder, Kupplung</b>							
316 i	75	09/93→05/98		→ 09/94		24.2419-1702.3 030086	Ø 19,05
318 i	85	09/93→11/98		10/94→		24.2419-1718.3 030094	Ø 19,05
318 is	103	09/93→12/95					
320 i	110	01/91→02/98					
325 i	141	09/90→12/95					
325 td	85	09/91→02/98					
325 tds	105	05/93→02/98					
318 is	103	01/96→05/98				24.2419-1718.3 030094	Ø 19,05
318 tds	66	01/95→02/98					
323 i	125	05/95→11/98					
328 i	142	01/95→04/98					
M3 3.2	236	10/95→01/98					
 <b>Nehmerzylinder, Kupplung</b>							
316 i	75	09/93→05/98				24.2520-1701.3 040072	Ø 20,64
318 i	85	09/93→11/98					
318 is	103	09/93→12/95					
318 is	103	01/96→05/98					
318 tds	66	01/95→02/98					
320 i	110	01/91→02/98					
323 i	125	05/95→11/98					
325 i	141	09/90→12/95					
325 td	85	09/91→02/98					
325 tds	105	05/93→02/98					
328 i	142	01/95→04/98					
M3 3.2	236	10/95→01/98				24.2522-0905.3 040042	Ø 22,2
 <b>Kupplungsschlauch</b>							
316 i	75	09/93→05/98		ohne Rohrleitung		24.5905-0320.3 330058	L= 320
318 i	85	09/93→11/98					
318 is	103	09/93→12/95					
318 is	103	01/96→05/98					
320 i	110	01/91→02/98					
323 i	125	05/95→11/98					
325 i	141	09/90→12/95					
<b>BMW - 3 (E46) 12/97→05/05</b>							
 <b>Geberzylinder, Kupplung</b>							
316 i	77	04/00→02/05				24.2419-1713.3 030093	Ø 19,05
316 i	85	06/02→02/05					
316 i	85	02/02→02/05					
316 i	77	12/98→02/02					
318 d	85	09/01→03/03					
318 d	85	03/03→02/05					
318 i	87	12/97→09/01					
318 i	100	09/01→02/05					
318 i	105	09/01→02/05					
320 d	95	02/98→08/01					
320 d	100	04/98→09/01					
320 d	110	09/01→05/05					
320 i	110	03/98→09/00					
320 i	120	09/00→02/05					
320 i	125	09/00→02/05					
323 i	120	03/98→09/00					
323 i	125	03/98→09/00					
325 i	141	09/00→02/05					
325 xi	141	09/00→02/05					
328 i	142	02/98→06/00					
330 d	135	10/99→02/05					
330 d	150	03/03→02/05					
330 i	170	06/00→02/05					
330 xi	170	06/00→02/05					
330 xd	135	01/00→02/03		06/00→		24.2419-1713.3 030093	Ø 19,05
330 xd	150	09/02→12/04		03/03→		24.2419-1713.3 030093	Ø 19,05
 <b>Nehmerzylinder, Kupplung</b>							
316 i	77	04/00→02/05				24.2522-1705.3 040079	Ø 22,2
316 i	85	06/02→02/05					
316 i	85	02/02→02/05					
316 i	77	12/98→02/02					
318 d	85	09/01→03/03					
318 d	85	03/03→02/05					
318 i	87	12/97→09/01					
318 i	100	09/01→02/05					
318 i	105	09/01→02/05					
320 d	95	02/98→08/01					
320 d	100	04/98→09/01					
320 d	110	09/01→05/05					
320 i	110	03/98→09/00					
↓							














	kW			 	! #		
<b>BMW - 3 (E46) 12/97→05/05</b>							
 <b>Nehmerzylinder, Kupplung</b>							
320 i	120	09/00→02/05				24.2522-1705.3 040079	Ø 22,2
320 i	125	09/00→02/05					
323 i	120	03/98→09/00					
323 i	125	03/98→09/00					
325 i	141	09/00→02/05					
325 xi	141	09/00→02/05					
328 i	142	02/98→06/00					
330 d	135	10/99→02/05					
330 d	150	03/03→02/05					
330 i	170	06/00→02/05					
330 xi	170	06/00→02/05					
330 xd	135	01/00→02/03		06/00→		24.2522-1705.3 040079	Ø 22,2
330 xd	150	09/02→12/04		03/03→		24.2522-1705.3 040079	Ø 22,2
<b>BMW - 3 (E90) 02/04→02/12</b>							
 <b>Geberzylinder, Kupplung</b>							
316 d	85	07/09→12/11				24.2419-1713.3 030093	Ø 19,05
316 i	90	09/07→10/11					
318 i	95	09/05→08/07					
318 i	100	09/07→10/11					
318 i	105	09/07→10/11					
320 d	120	12/04→10/11					
320 d	130	09/07→02/10					
320 d	135	03/10→10/11					
320 d xDrive	120	09/08→10/11					
320 d xDrive	130	09/08→02/10					
320 d xDrive	135	03/10→10/11					
320 i	110	12/04→08/07					
320 i	120	03/07→12/11					
320 i	125	09/07→10/11					
320 si	127	09/05→08/06					
323 i	140	03/07→12/11					
325 d	145	09/06→02/10					
325 d	150	03/10→10/11					
325 i	155	01/06→12/11					
325 i	160	12/04→12/11					
325 i	160	03/07→12/11					
325 i xDrive	160	09/08→10/11					
325 xi	160	03/05→10/11					
325 xi	160	03/07→08/08					
330 d	155	09/05→12/11					
330 d	170	09/05→09/08					
330 d	180	09/08→10/11					
330 d xDrive	180	09/08→10/11					
330 i	190	12/04→10/11					
330 i	200	03/07→10/11					
330 i	200	09/07→10/11					
330 i xDrive	200	09/08→10/11					
330 xd	170	09/05→08/08					
330 xi	190	09/05→08/07					
330 xi	200	09/07→08/08					
335 i	225	09/06→12/11					
335 i xDrive	225	09/08→10/11					
335 i xDrive	240	05/08→10/11					
335 xi	225	03/07→08/08					
M3	309	12/07→10/11					
M3 CRT	331	03/11→12/11					
316 i	85	09/05→10/11		→ 08/07		24.2419-1713.3 030093	Ø 19,05
320 i	115	02/07→12/11					
318 d	90	03/05→08/07		09/05→		24.2419-1713.3 030093	Ø 19,05
320 d	110	12/04→09/07					
318 d	100	02/07→03/10		09/07→		24.2419-1713.3 030093	Ø 19,05
318 d	105	02/07→10/11					
335 i	240	03/06→12/11		09/06→		24.2419-1713.3 030093	Ø 19,05
335 xi	240	09/06→06/08		03/07→		24.2419-1713.3 030093	Ø 19,05
 <b>Nehmerzylinder, Kupplung</b>							
318 d	90	03/05→08/07		09/05→		24.2522-0905.3 040042	Ø 22,2
320 d	110	12/04→09/07					
318 i	95	09/05→08/07				24.2522-0905.3 040042	Ø 22,2
320 d	120	12/04→10/11					
320 i	110	12/04→08/07					
320 si	127	09/05→08/06					
330 d	155	09/05→12/11					
330 d	170	09/05→09/08					
330 i	190	12/04→10/11					
330 xd	170	09/05→08/08					
330 xi	190	09/05→08/07					
320 i	115	02/07→12/11		→ 08/07		24.2522-0905.3 040042	Ø 22,2
325 xi	160	03/05→10/11					
↓							











	kW			 	! #		
<b>BMW - 3 (E90) 02/04→02/12</b>							
 <b>Nehmerzylinder, Kupplung</b>							
325 xi	160	03/07→08/08		→ 08/07		24.2522-0905.3 040042	Ø 22,2
323 i	140	03/07→12/11		Motorcode: N52		24.2522-0905.3 040042	Ø 22,2
325 i	155	01/06→12/11					
325 i	160	12/04→12/11					
325 i	160	03/07→12/11					
<b>BMW - 3 (F30, F80) 03/11→10/18</b>							
 <b>Geberzylinder, Kupplung</b>							
316 d	85	03/12→10/18				24.2419-1713.3 030093	Ø 19,05
318 d	100	03/12→10/18					
318 d	105	03/12→06/15					
318 d	110	07/15→10/18					
318 d xDrive	105	07/13→06/15					
318 d xDrive	110	07/15→02/18					
318 i	100	07/15→10/18					
320 d	140	07/15→10/18					
320 d xDrive	120	08/12→10/18					
320 d xDrive	135	08/12→06/15					
320 d xDrive	140	07/15→10/18					
320 d xDrive	147	08/12→06/15					
320 i	125	11/12→06/16					
320 i	135	03/12→10/18					
320 i	135	07/15→10/18					
320 i xDrive	135	07/12→10/18					
320 i xDrive	135	07/15→10/18					
325 d	165	03/16→02/18					
328 i xDrive	180	07/12→08/16					
330 i	185	07/15→10/18					
330 i xDrive	185	07/15→10/18					
335 i	250	07/13→07/15					
335 i xDrive	225	07/12→07/15					
335 i xDrive	240	07/12→06/13					
335 i xDrive	250	07/13→07/15					
340 i	240	07/15→10/18					
340 i	265	07/15→10/18					
340 i xDrive	240	07/15→10/18					
340 i xDrive	265	07/15→10/18					
M3	317	03/14→10/18					
M3 Competition	331	03/16→10/18					
M3 CS	338	01/18→10/18					
316 i	100	07/12→08/16		11/12→		24.2419-1713.3 030093	Ø 19,05
320 d	120	11/11→10/18		02/12→		24.2419-1713.3 030093	Ø 19,05
320 d	135	11/11→03/16					
320 d	147	11/11→03/16					
328 i	180	04/11→10/18					
335 i	225	11/11→07/15					
335 i	240	11/11→06/13					
325 d	155	03/13→02/16		04/13→		24.2419-1713.3 030093	Ø 19,05
325 d	160	03/13→02/16					
<b>BMW - 3 Cabriolet (E36) 03/93→11/99</b>							
 <b>Geberzylinder, Kupplung</b>							
318 i	85	03/94→11/99		→ 09/94		24.2419-1702.3 030086	Ø 19,05
320 i	110	12/93→11/99					
325 i	141	03/93→08/95		10/94→		24.2419-1718.3 030094	Ø 19,05
M3 3.0	210	04/94→07/95					
323 i	125	05/95→11/99				24.2419-1718.3 030094	Ø 19,05
328 i	142	01/95→11/99					
M3 3.2	236	03/96→09/99					
 <b>Nehmerzylinder, Kupplung</b>							
318 i	85	03/94→11/99				24.2520-1701.3 040072	Ø 20,64
320 i	110	12/93→11/99					
323 i	125	05/95→11/99					
325 i	141	03/93→08/95					
328 i	142	01/95→11/99					
M3 3.0	210	04/94→07/95				24.2522-0905.3 040042	Ø 22,2
M3 3.2	236	03/96→09/99					
 <b>Kupplungsschlauch</b>							
318 i	85	03/94→11/99		ohne Rohrleitung		24.5905-0320.3 330058	L= 320
320 i	110	12/93→11/99					
323 i	125	05/95→11/99					
325 i	141	03/93→08/95					
M3 3.0	210	04/94→07/95		→ 04/94; ohne Rohrleitung		24.5905-0320.3 330058	L= 320














	kW			 	! #		
<b>BMW - 3 Cabriolet (E46) 04/00→12/07</b>							
 <b>Nehmerzylinder, Kupplung</b>							
318 Ci	100	12/00→08/06		09/01→		24.2522-1705.3 040079	Ø 22,2
318 Ci	105	09/01→12/07		→ 09/06		24.2522-1705.3 040079	Ø 22,2
318 Ci	110	02/05→12/07					
320 Cd	110	02/05→12/07					
320 Ci	120	01/06→12/07					
320 Ci	125	09/00→12/07					
330 Cd	150	08/05→12/07					
323 Ci	120	04/00→09/00				24.2522-1705.3 040079	Ø 22,2
323 Ci	125	04/00→09/00					
325 Ci	141	09/00→08/06					
330 Ci	170	06/00→08/06					
M3	252	03/01→08/06					
<b>BMW - 3 Cabriolet (E93) 05/06→12/13</b>							
 <b>Geberzylinder, Kupplung</b>							
318 i	105	03/10→12/13		→ 11/13		24.2419-1713.3 030093	Ø 19,05
320 d	120	01/08→12/13					
325 i	160	03/07→12/13					
330 d	170	03/07→12/13					
330 d	180	01/09→12/13					
320 d	130	03/08→02/10				24.2419-1713.3 030093	Ø 19,05
320 d	135	03/10→10/13					
320 d	145	09/07→02/10					
320 d	147	03/10→10/13					
320 i	125	03/07→10/13					
323 i	140	03/07→09/11					
325 i	160	12/06→02/10					
330 i	190	03/10→10/13					
330 i	200	03/07→02/10					
330 i	200	03/07→10/13					
M3	309	03/08→10/13					
320 i	115	01/07→08/13		03/07→		24.2419-1713.3 030093	Ø 19,05
320 i	120	09/06→10/13					
335 i	225	12/06→10/13					
335 i	240	05/06→10/13					
325 d	145	03/07→12/10		09/07→		24.2419-1713.3 030093	Ø 19,05
325 d	155	03/07→12/10					
325 d	150	09/09→09/13		03/10→		24.2419-1713.3 030093	Ø 19,05
325 i	155	10/06→12/13		03/07→ 11/13		24.2419-1713.3 030093	Ø 19,05
<b>BMW - 3 Compact (E36) 01/94→08/00</b>							
 <b>Geberzylinder, Kupplung</b>							
316 g	75	02/96→08/00		→ 04/97		24.2419-1718.3 030094	Ø 19,05
316 i	75	01/94→08/00					
318 tds	66	06/95→08/00					
318 ti	103	01/96→08/99					
318 ti	103	09/94→12/95				24.2419-1718.3 030094	Ø 19,05
 <b>Nehmerzylinder, Kupplung</b>							
316 g	75	02/96→08/00				24.2520-1701.3 040072	Ø 20,64
316 i	75	01/94→08/00					
318 tds	66	06/95→08/00					
318 ti	103	09/94→12/95					
318 ti	103	01/96→08/99					
316 i	77	01/99→08/00				24.2522-0905.3 040042	Ø 22,2
323 ti	120	01/99→08/00					
323 ti	125	09/97→08/00		→ 11/98		24.2520-1701.3 040072	Ø 20,64
				12/98→		24.2522-0905.3 040042	Ø 22,2
 <b>Kupplungsschlauch</b>							
316 g	75	02/96→08/00		ohne Rohrleitung		24.5905-0320.3 330058	L= 320
316 i	75	01/94→08/00					
316 i	77	01/99→08/00					
318 ti	103	09/94→12/95					
318 ti	103	01/96→08/99					
<b>BMW - 3 Compact (E46) 03/01→02/05</b>							
 <b>Geberzylinder, Kupplung</b>							
316 ti	85	06/02→02/05				24.2419-1713.3 030093	Ø 19,05
316 ti	85	06/01→02/05					
318 td	85	03/03→02/05					
320 td	110	09/01→02/05					
325 ti	141	04/01→12/04					
318 ti	100	03/01→12/04		09/01→		24.2419-1713.3 030093	Ø 19,05
318 ti	105	03/01→12/04					
↓							












	kW			 	! #		
<b>BMW - 3 Compact (E46) 03/01→02/05</b>							
 <b>Nehmerzylinder, Kupplung</b>							
316 ti	85	06/02→02/05				24.2522-1705.3 040079	Ø 22,2
316 ti	85	06/01→02/05					
318 td	85	03/03→02/05					
320 td	110	09/01→02/05					
325 ti	141	04/01→12/04					
318 ti	100	03/01→12/04		09/01→		24.2522-1705.3 040079	Ø 22,2
318 ti	105	03/01→12/04					
<b>BMW - 3 Coupe (E36) 10/91→05/99</b>							
 <b>Geberzylinder, Kupplung</b>							
316 i	75	09/93→11/98		→ 09/94		24.2419-1702.3 030086	Ø 19,05
318 is	103	01/92→12/95					
320 i	110	12/91→11/98		10/94→		24.2419-1718.3 030094	Ø 19,05
325 i	141	10/91→02/95					
M3 3.0	210	11/92→07/95					
318 is	103	09/95→04/99				24.2419-1718.3 030094	Ø 19,05
323 i	125	05/95→04/99					
328 i	142	01/95→04/99					
M3 3.0	217	09/93→05/95					
M3 3.2	236	10/95→11/98					
 <b>Nehmerzylinder, Kupplung</b>							
316 i	75	09/93→11/98				24.2520-1701.3 040072	Ø 20,64
318 is	103	01/92→12/95					
318 is	103	09/95→04/99					
320 i	110	12/91→11/98					
323 i	125	05/95→04/99					
325 i	141	10/91→02/95					
328 i	142	01/95→04/99					
M3 3.0	210	11/92→07/95				24.2522-0905.3 040042	Ø 22,2
M3 3.0	217	09/93→05/95					
M3 3.2	236	10/95→11/98					
 <b>Kupplungsschlauch</b>							
316 i	75	09/93→11/98		ohne Rohrleitung		24.5905-0320.3 330058	L= 320
318 is	103	01/92→12/95					
318 is	103	09/95→04/99					
320 i	110	12/91→11/98					
323 i	125	05/95→04/99					
325 i	141	10/91→02/95					
M3 3.0	210	11/92→07/95		→ 05/94; ohne Rohrleitung		24.5905-0320.3 330058	L= 320
<b>BMW - 3 Coupe (E92) 01/05→12/13</b>							
 <b>Geberzylinder, Kupplung</b>							
316 i	90	09/07→06/13		→ 06/13		24.2419-1713.3 030093	Ø 19,05
318 i	105	03/10→12/13					
320 i	115	06/07→12/13					
320 i	125	03/07→12/13					
325 d	150	09/09→12/13					
330 d	180	01/09→12/13					
M GTS	331	03/07→12/13					
320 d	120	03/07→06/13				24.2419-1713.3 030093	Ø 19,05
320 d	135	03/10→06/13					
320 d	147	03/10→06/13					
320 d xDrive	120	09/08→06/13					
320 d xDrive	130	09/08→02/10					
320 d xDrive	135	03/10→06/13					
320 d xDrive	145	09/08→02/10					
320 d xDrive	147	03/10→06/13					
325 i	155	03/10→06/13					
325 i	160	09/07→06/13					
325 i xDrive	155	03/10→04/13					
325 i xDrive	160	09/08→12/13					
325 xi	160	09/06→02/10					
325 xi	160	09/07→08/08					
330 d xDrive	180	02/10→06/13					
330 i	190	03/10→06/13					
330 i	200	09/06→02/10					
330 i	200	03/07→06/13					
330 i xDrive	200	03/10→06/13					
330 xd	180	03/08→02/10					
330 xi	200	09/06→08/07					
330 xi	200	03/07→02/10					
335 i xDrive	225	11/08→12/13					
335 i xDrive	240	11/08→06/13					
M3	309	06/07→06/13					
320 d	130	09/06→02/10		03/07→		24.2419-1713.3 030093	Ø 19,05
320 d	145	09/06→02/10					
325 d	145	02/07→02/10					
↓							






























	kW			 	! #		
<b>BMW - 3 Coupe (E92) 01/05→12/13</b>							
 <b>Geberzylinder, Kupplung</b>							
325 d	155	02/07→02/10		03/07→		24.2419-1713.3 030093	Ø 19,05
320 i	120	01/07→12/13		03/07→ 06/13		24.2419-1713.3 030093	Ø 19,05
323 i	140	04/06→02/12		09/06→		24.2419-1713.3 030093	Ø 19,05
325 i	160	06/06→02/10					
330 d	170	03/06→08/08					
330 xd	170	03/06→08/08					
335 i	225	06/06→06/13					
335 i	240	06/06→06/13					
335 xi	225	03/07→02/10		09/07→		24.2419-1713.3 030093	Ø 19,05
335 xi	240	03/07→02/10					
<b>BMW - 3 Gran Turismo (F34) 07/12→</b>							
 <b>Geberzylinder, Kupplung</b>							
318 d	100	03/13→				24.2419-1713.3 030093	Ø 19,05
318 d	105	03/13→					
318 d	110	07/15→					
320 d	120	03/13→					
320 d	135	03/13→07/15					
320 d	140	07/15→					
320 d	147	05/13→07/15					
320 d xDrive	120	03/13→					
320 d xDrive	135	03/13→07/15					
320 d xDrive	140	07/15→					
320 d xDrive	147	05/13→07/15					
320 i	135	03/13→06/16					
320 i	135	06/16→					
320 i xDrive	135	06/16→					
335 i	225	03/13→					
335 i	240	03/13→03/14					
335 i	250	07/13→					
320 i	120	07/12→06/16		03/13→		24.2419-1713.3 030093	Ø 19,05
320 i xDrive	120	11/12→06/16					
320 i xDrive	135	11/12→06/16					
328 i	180	08/12→02/15					
<b>BMW - 3 Touring (E36) 08/94→12/99</b>							
 <b>Geberzylinder, Kupplung</b>							
316 i	75	03/97→05/99		→ 04/97		24.2419-1718.3 030094	Ø 19,05
318 i	85	09/95→04/99					
318 tds	66	03/95→04/99					
320 i	110	01/95→04/99					
323 i	125	12/95→04/99					
325 tds	105	03/95→04/99					
328 i	142	02/95→04/99					
 <b>Nehmerzylinder, Kupplung</b>							
316 i	75	03/97→05/99				24.2520-1701.3 040072	Ø 20,64
318 i	85	09/95→04/99					
318 tds	66	03/95→04/99					
320 i	110	01/95→04/99					
323 i	125	12/95→04/99					
325 tds	105	03/95→04/99					
328 i	142	02/95→04/99					
 <b>Kupplungsschlauch</b>							
316 i	75	03/97→05/99		ohne Rohrleitung		24.5905-0320.3 330058	L= 320
318 i	85	09/95→04/99					
320 i	110	01/95→04/99					
323 i	125	12/95→04/99					
<b>BMW - 3 Touring (E46) 06/99→07/05</b>							
 <b>Geberzylinder, Kupplung</b>							
316 i	85	03/02→02/05				24.2419-1713.3 030093	Ø 19,05
318 d	85	10/02→03/03					
318 d	85	03/03→02/05					
318 i	85	10/99→09/01					
318 i	87	10/99→09/01					
318 i	105	09/01→02/05					
320 d	100	03/00→09/01					
320 d	110	09/01→02/05					
320 i	110	10/99→09/00					
320 i	120	09/00→02/05					
320 i	125	09/00→02/05					
325 i	141	09/00→02/05					
325 xi	141	09/00→02/05					
328 i	142	06/99→05/00					
330 d	135	10/99→02/05					
330 d	150	03/03→02/05					
↓							















	kW			 	! #		
<b>BMW - 3 Touring (E46) 06/99→07/05</b>							
 <b>Geberzylinder, Kupplung</b>							
330 i	170	06/00→02/05				24.2419-1713.3 030093	Ø 19,05
330 xi	170	06/00→02/05					
330 xd	135	01/00→03/03		06/00→		24.2419-1713.3 030093	Ø 19,05
330 xd	150	08/02→05/05		03/03→ 02/05		24.2419-1713.3 030093	Ø 19,05
 <b>Nehmerzylinder, Kupplung</b>							
316 i	85	03/02→02/05				24.2522-1705.3 040079	Ø 22,2
318 d	85	10/02→03/03					
318 d	85	03/03→02/05					
318 i	85	10/99→09/01					
318 i	87	10/99→09/01					
318 i	105	09/01→02/05					
320 d	100	03/00→09/01					
320 d	110	09/01→02/05					
320 i	110	10/99→09/00					
320 i	120	09/00→02/05					
320 i	125	09/00→02/05					
325 i	141	09/00→02/05					
325 xi	141	09/00→02/05					
328 i	142	06/99→05/00					
330 d	135	10/99→02/05					
330 d	150	03/03→02/05					
330 i	170	06/00→02/05					
330 xi	170	06/00→02/05					
330 xd	135	01/00→03/03		06/00→		24.2522-1705.3 040079	Ø 22,2
330 xd	150	08/02→05/05		03/03→ 02/05		24.2522-1705.3 040079	Ø 22,2
<b>BMW - 3 Touring (E91) 12/04→12/12</b>							
 <b>Geberzylinder, Kupplung</b>							
316 d	85	09/09→06/12		→ 05/12		24.2419-1713.3 030093	Ø 19,05
318 d	105	09/07→06/12					
320 d xDrive	120	07/09→06/12					
325 d	145	09/06→06/12					
325 d	150	02/10→06/12					
325 i	160	09/07→06/12					
325 i xDrive	160	09/08→06/12					
330 i	200	09/07→06/12					
330 i xDrive	200	09/07→06/12					
330 xd	170	09/05→06/12					
330 xi	200	09/07→06/12					
316 i	90	09/08→06/12				24.2419-1713.3 030093	Ø 19,05
318 d	90	09/05→08/07					
318 i	95	01/06→08/07					
318 i	100	09/07→03/12					
320 d	110	12/04→08/07					
320 d	120	12/04→06/12					
320 d	135	03/10→05/12					
320 d	147	03/10→05/12					
320 d xDrive	130	09/08→02/10					
320 d xDrive	135	03/10→06/12					
320 d xDrive	145	02/08→02/10					
320 d xDrive	147	03/10→05/12					
323 i	140	09/06→07/08					
325 xi	160	08/05→08/08					
325 xi	160	09/07→08/08					
330 d	155	06/05→05/12					
330 d xDrive	180	01/09→06/12					
330 i	190	08/05→08/07					
330 xi	190	09/05→08/07					
335 i	225	09/06→06/12					
335 i	240	09/06→06/12					
335 i xDrive	225	09/08→06/12					
335 i xDrive	240	09/08→06/12					
335 xi	225	03/07→08/08					
335 xi	240	03/07→08/08					
318 d	100	07/07→06/12		09/07→ 05/12		24.2419-1713.3 030093	Ø 19,05
318 i	105	05/07→05/12		09/07→		24.2419-1713.3 030093	Ø 19,05
320 d	130	02/07→12/10					
320 d	145	02/07→02/10					
320 i	120	02/07→05/12					
320 i	125	02/07→12/12					
320 i	110	09/05→06/12		→ 08/07		24.2419-1713.3 030093	Ø 19,05
325 i	155	12/04→12/10		06/05→		24.2419-1713.3 030093	Ø 19,05
325 i	160	12/04→08/08					
330 d	170	12/04→08/08					
325 i	155	09/07→06/12		01/12→ 05/12		24.2419-1713.3 030093	Ø 19,05
330 d	180	02/08→05/12		09/08→		24.2419-1713.3 030093	Ø 19,05
↓							
















	kW			 	! #		
<b>BMW - 3 Touring (E91) 12/04→12/12</b>							
 <b>Nehmerzylinder, Kupplung</b>							
318 d	90	09/05→08/07				24.2522-0905.3 040042	Ø 22,2
318 i	95	01/06→08/07					
320 d	110	12/04→08/07					
320 d	120	12/04→06/12					
330 d	155	06/05→05/12					
330 d xDrive	180	01/09→06/12					
330 i	190	08/05→08/07					
330 xi	190	09/05→08/07					
320 i	110	09/05→06/12		→ 08/07		24.2522-0905.3 040042	Ø 22,2
325 i	155	12/04→12/10		06/05→		24.2522-0905.3 040042	Ø 22,2
325 i	160	12/04→08/08					
330 d	170	12/04→08/08					
325 i	155	09/07→06/12		01/12→ 05/12		24.2522-0905.3 040042	Ø 22,2
325 i	160	09/07→06/12		→ 05/12		24.2522-0905.3 040042	Ø 22,2
330 xd	170	09/05→06/12					
<b>BMW - 5 (E34) 06/87→12/95</b>							
 <b>Geberzylinder, Kupplung</b>							
518 i	85	05/94→08/95				24.2419-0922.3 030051	Ø 19,05
520 i 24V	110	04/90→08/95					
525 i 24V	141	03/90→12/95					
525 iX 24V	141	10/91→08/95					
525 td	85	03/93→08/95					
525 tds	105	09/91→08/95					
530 i V8	160	09/92→12/95					
540 i V8	210	09/92→12/95					
 <b>Nehmerzylinder, Kupplung</b>							
518 i	85	05/94→08/95				24.2522-0905.3 040042	Ø 22,2
525 i 24V	141	03/90→12/95					
525 iX 24V	141	10/91→08/95					
525 td	85	03/93→08/95					
525 tds	105	09/91→08/95					
530 i V8	160	09/92→12/95					
520 i 24V	110	04/90→08/95		→ 10/90		03.2522-3601.3 040014	Ø 22,2
				11/90→		24.2522-0905.3 040042	Ø 22,2
540 i V8	210	09/92→12/95				24.2526-0902.3 040052	Ø 26,99
 <b>Kupplungsschlauch</b>							
518 i	85	05/94→08/95				24.5905-0320.3 330058	L= 320
520 i 24V	110	04/90→08/95					
525 i 24V	141	03/90→12/95					
525 iX 24V	141	10/91→08/95					
525 td	85	03/93→08/95					
525 tds	105	09/91→08/95					
<b>BMW - 5 (E39) 09/95→07/03</b>							
 <b>Geberzylinder, Kupplung</b>							
520 d	100	02/00→06/03		04/00→		24.2419-1713.3 030093	Ø 19,05
525 d	120	02/00→06/03					
520 i	100	01/96→06/03				24.2419-1713.3 030093	Ø 19,05
520 i	120	09/00→06/03					
520 i	125	09/00→06/03					
530 d	142	09/98→06/03					
535 i	180	09/98→06/03					
M5	294	10/98→06/03					
520 i	110	01/96→06/03		03/96→ 08/97		24.2419-1710.3 030104	Ø 19,05
				09/97→		24.2419-1713.3 030093	Ø 19,05
523 i	125	09/95→08/00		12/95→ 08/97		24.2419-1710.3 030104	Ø 19,05
528 i	142	09/95→08/00		09/97→		24.2419-1713.3 030093	Ø 19,05
525 i	141	09/00→06/03		10/00→		24.2419-1713.3 030093	Ø 19,05
530 i	170	09/00→06/03					
525 td	85	01/97→06/03		→ 08/97		24.2419-1710.3 030104	Ø 19,05
				09/97→ 09/00		24.2419-1713.3 030093	Ø 19,05
525 tds	105	01/96→06/03		02/96→ 08/97		24.2419-1710.3 030104	Ø 19,05
				09/97→ 09/00		24.2419-1713.3 030093	Ø 19,05
530 d	135	08/98→09/00		09/98→		24.2419-1713.3 030093	Ø 19,05
535 i	173	06/96→08/98		05/96→ 08/97		24.2419-1710.3 030104	Ø 19,05
540 i	210	03/96→06/03		09/97→		24.2419-1713.3 030093	Ø 19,05
 <b>Nehmerzylinder, Kupplung</b>							
520 d	100	02/00→06/03		04/00→		24.2522-0905.3 040042	Ø 22,2
↓							

	kW			 	! #		
<b>BMW - 5 (E39) 09/95→07/03</b>							
 <b>Nehmerzylinder, Kupplung</b>							
525 d	120	02/00→06/03		04/00→		24.2522-0905.3 040042	Ø 22,2
520 i	100	01/96→06/03				24.2522-0905.3 040042	Ø 22,2
520 i	120	09/00→06/03					
520 i	125	09/00→06/03					
530 d	142	09/98→06/03					
535 i	180	09/98→06/03					
520 i	110	01/96→06/03		03/96→		24.2522-0905.3 040042	Ø 22,2
523 i	125	09/95→08/00		12/95→		24.2522-0905.3 040042	Ø 22,2
528 i	142	09/95→08/00					
525 i	141	09/00→06/03		10/00→		24.2522-0905.3 040042	Ø 22,2
530 i	170	09/00→06/03					
525 td	85	01/97→06/03		→ 09/00		24.2522-0905.3 040042	Ø 22,2
525 tds	105	01/96→06/03		02/96→ 09/00		24.2522-0905.3 040042	Ø 22,2
530 d	135	08/98→09/00		09/98→		24.2522-0905.3 040042	Ø 22,2
535 i	173	06/96→08/98		05/96→		24.2522-0905.3 040042	Ø 22,2
540 i	210	03/96→06/03					
<b>BMW - 5 (E60) 12/01→03/10</b>							
 <b>Nehmerzylinder, Kupplung</b>							
520 d	110	09/05→02/07				24.2522-0905.3 040042	Ø 22,2
520 d	120	09/05→12/09					
525 i	141	09/03→02/05					
525 xi	160	04/05→02/07					
525 xi	160	03/07→12/09					
530 d	170	09/05→03/07					
530 d xDrive	173	09/07→12/09					
530 i	200	03/07→12/09					
530 i xDrive	200	09/08→12/09					
530 xd	173	03/07→08/07					
530 xi	200	03/07→10/09					
540 i	225	03/07→12/09					
545 i	245	09/03→08/05					
550 i	270	09/05→12/09					
520 i	125	07/03→03/10		→ 03/05		24.2522-0905.3 040042	Ø 22,2
523 i	130	10/04→02/07		07/05→		24.2522-0905.3 040042	Ø 22,2
525 i	160	03/05→12/09					
530 i	190	03/05→03/07					
530 xd	170	02/05→02/07					
530 xi	190	09/04→02/07					
523 i	140	01/07→03/10		03/07→ 02/10		24.2522-0905.3 040042	Ø 22,2
525 d	145	01/07→03/10					
525 d	120	12/04→03/10		→ 03/07		24.2522-0905.3 040042	Ø 22,2
525 d	130	06/04→03/10					
525 i	155	07/05→03/10		→ 02/10		24.2522-0905.3 040042	Ø 22,2
525 i	155	01/07→03/10					
525 i	160	01/07→03/10					
525 i xDrive	160	09/08→03/10					
530 d	155	09/02→12/09		07/03→ 08/05		24.2522-0905.3 040042	Ø 22,2
530 d	160	09/02→09/05					
530 d	173	02/07→12/09		03/07→		24.2522-0905.3 040042	Ø 22,2
530 xi	200	02/07→08/08					
530 i	170	12/01→02/05		07/03→		24.2522-0905.3 040042	Ø 22,2
<b>BMW - 5 Touring (E34) 07/91→07/96</b>							
 <b>Geberzylinder, Kupplung</b>							
518 g	85	02/96→07/96				24.2419-0922.3 030051	Ø 19,05
518 i	85	05/94→07/96					
520 i	110	07/91→07/96					
525 i	141	07/91→07/96					
525 ix	141	01/92→03/96					
525 td	85	03/93→07/96					
525 tds	105	12/91→07/96					
530 i	160	09/92→07/96					
540 i	210	09/93→07/96					
 <b>Nehmerzylinder, Kupplung</b>							
518 g	85	02/96→07/96				24.2522-0905.3 040042	Ø 22,2
518 i	85	05/94→07/96					
520 i	110	07/91→07/96					
525 i	141	07/91→07/96					
525 ix	141	01/92→03/96					
525 td	85	03/93→07/96					
525 tds	105	12/91→07/96					
530 i	160	09/92→07/96					
540 i	210	09/93→07/96				24.2526-0902.3 040052	Ø 26,99
↓							














	kW			 	! #		
<b>BMW - 5 Touring (E34) 07/91→07/96</b>							
 <b>Kupplungsschlauch</b>							
518 g	85	02/96→07/96				24.5905-0320.3 330058	L= 320
518 i	85	05/94→07/96					
520 i	110	07/91→07/96					
525 i	141	07/91→07/96					
525 ix	141	01/92→03/96					
525 td	85	03/93→07/96					
525 tds	105	12/91→07/96					
<b>BMW - 5 Touring (E39) 09/96→06/04</b>							
 <b>Geberzylinder, Kupplung</b>							
520 d	100	02/00→09/03		04/00→ 07/03		24.2419-1713.3 030093	∅ 19,05
525 d	120	02/00→05/04					
520 i	100	03/97→08/01				24.2419-1713.3 030093	∅ 19,05
523 i	120	09/98→08/00					
520 i	110	03/97→08/01		05/97→ 08/97		24.2419-1710.3 030104	∅ 19,05
523 i	125	03/97→08/00				24.2419-1713.3 030093	∅ 19,05
528 i	142	11/96→08/00		09/97→			
520 i	120	09/00→12/03		→ 07/03		24.2419-1713.3 030093	∅ 19,05
520 i	125	09/00→12/03					
530 d	142	09/00→05/04					
525 i	141	09/00→05/04		10/00→ 07/03		24.2419-1713.3 030093	∅ 19,05
530 i	170	09/00→12/03					
525 tds	105	03/97→05/04		06/98→ 09/00		24.2419-1713.3 030093	∅ 19,05
530 d	135	08/98→09/00		09/98→		24.2419-1713.3 030093	∅ 19,05
540 i	210	04/97→12/03		05/97→ 08/97		24.2419-1710.3 030104	∅ 19,05
				09/97→ 07/03		24.2419-1713.3 030093	∅ 19,05
 <b>Nehmerzylinder, Kupplung</b>							
520 d	100	02/00→09/03		04/00→ 07/03		24.2522-0905.3 040042	∅ 22,2
525 d	120	02/00→05/04					
520 i	100	03/97→08/01				24.2522-0905.3 040042	∅ 22,2
523 i	120	09/98→08/00					
520 i	110	03/97→08/01		05/97→		24.2522-0905.3 040042	∅ 22,2
523 i	125	03/97→08/00					
528 i	142	11/96→08/00					
520 i	120	09/00→12/03		→ 07/03		24.2522-0905.3 040042	∅ 22,2
520 i	125	09/00→12/03					
530 d	142	09/00→05/04					
525 i	141	09/00→05/04		10/00→ 07/03		24.2522-0905.3 040042	∅ 22,2
530 i	170	09/00→12/03					
525 tds	105	03/97→05/04		06/98→ 09/00		24.2522-0905.3 040042	∅ 22,2
530 d	135	08/98→09/00		09/98→		24.2522-0905.3 040042	∅ 22,2
540 i	210	04/97→12/03		05/97→ 07/03		24.2522-0905.3 040042	∅ 22,2
<b>BMW - 5 Touring (E61) 03/04→12/10</b>							
 <b>Nehmerzylinder, Kupplung</b>							
520 d	110	09/05→02/07				24.2522-0905.3 040042	∅ 22,2
520 d	130	09/07→05/10					
523 i	140	03/07→01/10					
525 d	145	03/07→05/10					
525 i	155	03/05→05/10					
530 d xDrive	173	09/07→05/10					
530 i xDrive	200	09/08→05/10					
530 xd	173	03/07→08/07					
530 xi	200	09/06→09/08					
530 xi	200	03/07→05/10					
520 d	120	04/05→05/10		07/05→		24.2522-0905.3 040042	∅ 22,2
523 i	130	10/04→02/07					
525 i	160	03/05→05/10					
530 d	170	02/05→02/07					
530 i	190	09/04→02/07					
530 xd	170	02/05→02/07					
530 xi	190	04/05→02/07					
520 i	120	07/07→08/10		→ 05/10		24.2522-0905.3 040042	∅ 22,2
520 i	125	09/07→12/10					
525 i	155	01/07→12/10					
525 i	160	01/07→12/10					
525 i xDrive	160	09/08→12/10					
525 xi	160	07/05→12/10					
525 xi	160	01/07→12/10					
550 i	270	07/05→12/10					
523 i	140	01/07→12/10		03/07→ 05/10		24.2522-0905.3 040042	∅ 22,2
530 i	200	01/07→12/10					
525 d	120	03/04→03/07		12/04→		24.2522-0905.3 040042	∅ 22,2
525 d	130	03/04→03/07		05/04→		24.2522-0905.3 040042	∅ 22,2
530 d	155	03/04→05/10					
↓							












	kW			 	! #		
<b>BMW - 5 Touring (E61) 03/04→12/10</b>							
 <b>Nehmerzylinder, Kupplung</b>							
530 d	160	03/04→09/05		05/04→		24.2522-0905.3 040042	Ø 22,2
525 i	141	06/04→12/10		→ 03/05		24.2522-0905.3 040042	Ø 22,2
530 d	173	02/07→05/10		03/07→		24.2522-0905.3 040042	Ø 22,2
530 i	200	09/06→03/10					
535 d	200	09/04→12/10		→ 03/07		24.2522-0905.3 040042	Ø 22,2
545 i	245	06/04→12/10		→ 08/05		24.2522-0905.3 040042	Ø 22,2
<b>BMW - 6 (E63) 09/03→12/10</b>							
 <b>Nehmerzylinder, Kupplung</b>							
630 i	190	09/04→08/07				24.2522-0905.3 040042	Ø 22,2
645 Ci	245	09/03→08/05					
630 i	200	09/07→08/10		→ 06/08		24.2522-0905.3 040042	Ø 22,2
650 i	270	09/05→08/10					
<b>BMW - 6 Cabriolet (E64) 03/04→12/10</b>							
 <b>Nehmerzylinder, Kupplung</b>							
630 i	190	09/04→08/07				24.2522-0905.3 040042	Ø 22,2
645 Ci	245	04/04→08/05					
650 i	270	09/05→08/10		→ 08/07		24.2522-0905.3 040042	Ø 22,2
<b>BMW - 7 (E38) 03/94→11/01</b>							
 <b>Geberzylinder, Kupplung</b>							
725 tds	105	04/96→11/01		05/96→ 08/97		24.2419-1710.3 030104	Ø 19,05
728 i, iL	142	08/95→11/01		05/96→ 08/97		24.2419-1710.3 030104	Ø 19,05
				→ 04/96		24.2419-1717.3 030108	Ø 19,05
730 i, iL	155	10/94→11/01				24.2419-1717.3 030108	Ø 19,05
730 i, iL	160	03/94→02/96					
740 i, iL	210	03/94→02/96					
735 i, iL	173	03/96→08/98		→ 08/96		24.2419-1717.3 030108	Ø 19,05
740 i, iL	210	02/96→07/01					
 <b>Nehmerzylinder, Kupplung</b>							
725 tds	105	04/96→11/01		05/96→		24.2522-0905.3 040042	Ø 22,2
728 i, iL	142	08/95→11/01				24.2522-0905.3 040042	Ø 22,2
730 i, iL	155	10/94→11/01					
730 i, iL	160	03/94→02/96					
735 i, iL	173	03/96→08/98					
735 i, iL	175	09/98→07/01					
740 i, iL	210	03/94→02/96				24.2526-0902.3 040052	Ø 26,99
740 i, iL	210	02/96→07/01					
<b>BMW - 8 (E31) 01/90→12/99</b>							
 <b>Geberzylinder, Kupplung</b>							
840 Ci	210	03/96→06/99				24.2419-0922.3 030051	Ø 19,05
840 i	210	03/93→02/96					
850 Ci	240	09/94→12/99					
850 CSi	280	11/92→12/96		→ 10/96		24.2419-0922.3 030051	Ø 19,05
 <b>Nehmerzylinder, Kupplung</b>							
840 Ci	210	03/96→06/99				24.2526-0902.3 040052	Ø 26,99
840 i	210	03/93→02/96					
850 Ci	240	09/94→12/99					
850 CSi	280	11/92→12/96		→ 10/96		24.2526-0902.3 040052	Ø 26,99
 <b>Kupplungsschlauch</b>							
850 Ci	240	09/94→12/99		für Rechtslenker		24.5905-0320.3 330058	L= 320
850 CSi	280	11/92→12/96		→ 10/96; für Rechtslenker		24.5905-0320.3 330058	L= 320
<b>Druckspeicher, Bremsanlage</b>							
840 Ci	210	03/96→06/99				10.0515-9002.3 340026	ATE
840 i	210	03/93→02/96					
850 Ci	240	09/94→12/99					
850 CSi	280	11/92→12/96		→ 10/96		10.0515-9002.3 340026	ATE
<b>BMW - X1 (E84) 03/09→06/15</b>							
 <b>Geberzylinder, Kupplung</b>							
sDrive 16 d	85	04/12→06/15		07/12→		24.2419-1713.3 030093	Ø 19,05
xDrive 25 d	160	10/09→06/15					
sDrive 16 i	105	03/13→06/15				24.2419-1713.3 030093	Ø 19,05
↓							











	kW			 	! #		
<b>BMW - X1 (E84) 03/09→06/15</b>							
 <b>Geberzylinder, Kupplung</b>							
sDrive 18 d	105	12/09→06/15				24.2419-1713.3 030093	Ø 19,05
sDrive 18 i	100	03/10→06/15					
sDrive 18 i	110	03/10→06/15					
sDrive 20 d	120	03/10→06/15					
sDrive 20 d	130	10/09→06/15					
sDrive 20 d	135	07/12→06/15					
sDrive 20 i	135	09/11→06/15					
xDrive 18 d	105	10/09→06/15					
xDrive 20 d	120	03/10→06/15					
xDrive 20 d	130	09/09→06/12					
xDrive 20 d	135	07/12→06/15					
xDrive 20 i	135	09/11→06/15					
xDrive 23 d	150	10/09→06/15					
xDrive 25 i	160	03/10→08/11					
xDrive 28 i	180	03/11→06/15					
xDrive 28 i	190	09/09→08/11					
sDrive 18 d	100	03/09→06/15		10/09→		24.2419-1713.3 030093	Ø 19,05
xDrive 18 d	100	03/09→06/15					
<b>BMW - X3 (E83) 01/03→12/11</b>							
 <b>Geberzylinder, Kupplung</b>							
2.0 d	110	09/04→08/07				24.2419-1713.3 030093	Ø 19,05
2.0 d	130	09/07→08/08					
2.0 i	110	07/05→08/08					
2.5 i	141	03/04→07/06					
2.5 si	160	08/06→08/08					
2.5 si xDrive	155	08/06→08/08					
3.0 d	150	01/04→08/05					
3.0 d	155	09/05→08/08					
3.0 d	160	09/05→08/08					
3.0 i xDrive	170	09/03→07/06					
3.0 si	200	08/06→08/08					
xDrive 20 d	120	09/08→08/10					
xDrive 20 d	130	09/08→08/10					
xDrive 25 i	160	09/08→08/10					
xDrive 30 d	155	09/08→08/10					
xDrive 30 d	160	09/08→08/10					
xDrive 30 i	200	09/08→08/10					
xDrive 18 d	100	04/09→12/11		→ 08/10		24.2419-1713.3 030093	Ø 19,05
xDrive 18 d	105	09/08→12/11					
xDrive 20 i	110	09/08→08/11					
 <b>Nehmerzylinder, Kupplung</b>							
2.0 d	110	09/04→08/07				24.2522-1705.3 040079	Ø 22,2
2.0 d	130	09/07→08/08					
2.5 i	141	03/04→07/06					
3.0 d	150	01/04→08/05					
3.0 d	155	09/05→08/08					
3.0 d	160	09/05→08/08					
3.0 i xDrive	170	09/03→07/06					
2.0 i	110	07/05→08/08		→ 02/08		24.2522-1705.3 040079	Ø 22,2
2.5 si	160	08/06→08/08					
3.0 si	200	08/06→08/08					
<b>BMW - X5 (E53) 01/00→12/06</b>							
 <b>Geberzylinder, Kupplung</b>							
3.0 d	135	04/01→09/03				24.2419-1713.3 030093	Ø 19,05
3.0 d	155	10/03→09/06					
3.0 d	160	10/03→09/06					
3.0 i	170	04/00→10/06					
 <b>Nehmerzylinder, Kupplung</b>							
3.0 d	135	04/01→09/03				24.2522-0905.3 040042	Ø 22,2
3.0 d	155	10/03→09/06					
3.0 d	160	10/03→09/06					
3.0 i	170	04/00→10/06					
<b>BMW - Z3 Coupe (E36) 04/97→06/03</b>							
 <b>Geberzylinder, Kupplung</b>							
2.8 i	142	07/97→06/00				24.2419-1718.3 030094	Ø 19,05
M	236	02/98→06/01					
M 3.2	176	02/98→06/00					
3.0 i	170	06/00→06/03		→ 12/02		24.2419-1718.3 030094	Ø 19,05
M	239	06/01→06/03					
 <b>Nehmerzylinder, Kupplung</b>							
2.8 i	142	07/97→06/00		→ 01/99		24.2520-1701.3 040072	Ø 20,64
↓							












	kW			 	! #		
<b>BMW - Z3 Coupe (E36) 04/97→06/03</b>							
 <b>Nehmerzylinder, Kupplung</b>							
2.8 i	142	07/97→06/00		02/99→		24.2522-0905.3 040042	Ø 22,2
3.0 i	170	06/00→06/03		→ 12/02		24.2522-0905.3 040042	Ø 22,2
M	239	06/01→06/03					
M	236	02/98→06/01				24.2522-0905.3 040042	Ø 22,2
M 3.2	176	02/98→06/00					
 <b>Kupplungsschlauch</b>							
2.8 i	142	07/97→06/00				24.5905-0320.3 330058	L= 320
<b>BMW - Z3 Roadster (E36) 10/95→01/03</b>							
 <b>Geberzylinder, Kupplung</b>							
1.8 i	85	10/95→10/98				24.2419-1718.3 030094	Ø 19,05
1.9 i	103	11/95→03/99					
2.2 i	125	10/00→06/02					
M 3.2	179	02/98→06/00					
M 3.2	236	01/97→06/00					
1.9 i	85	01/99→01/03		→ 12/02		24.2419-1718.3 030094	Ø 19,05
1.9 i	87	07/98→01/03					
3.0 i	170	06/00→01/03					
M 3.2	239	06/01→01/03					
2.0 i	110	04/99→01/03		→ 08/00		24.2419-1718.3 030094	Ø 19,05
2.2 i	120	08/00→01/03		10/00→ 12/02		24.2419-1718.3 030094	Ø 19,05
2.8 i	142	11/96→05/00		05/97→		24.2419-1718.3 030094	Ø 19,05
 <b>Nehmerzylinder, Kupplung</b>							
1.8 i	85	10/95→10/98				24.2520-1701.3 040072	Ø 20,64
1.9 i	85	01/99→01/03		→ 12/02; Motorcode: M44		24.2520-1701.3 040072	Ø 20,64
1.9 i	87	07/98→01/03		→ 12/02; Motorcode: M43		24.2522-0905.3 040042	Ø 22,2
1.9 i	103	11/95→03/99		Motorcode: M44		24.2520-1701.3 040072	Ø 20,64
				Motorcode: M43		24.2522-0905.3 040042	Ø 22,2
2.0 i	110	04/99→01/03		→ 08/00		24.2522-0905.3 040042	Ø 22,2
2.2 i	120	08/00→01/03		10/00→ 12/02		24.2522-0905.3 040042	Ø 22,2
2.2 i	125	10/00→06/02				24.2522-0905.3 040042	Ø 22,2
M 3.2	179	02/98→06/00					
M 3.2	236	01/97→06/00					
2.8 i	142	11/96→05/00		05/97→ 01/99		24.2520-1701.3 040072	Ø 20,64
				02/99→		24.2522-0905.3 040042	Ø 22,2
3.0 i	170	06/00→01/03		→ 12/02		24.2522-0905.3 040042	Ø 22,2
M 3.2	239	06/01→01/03					
 <b>Kupplungsschlauch</b>							
1.8 i	85	10/95→10/98				24.5905-0320.3 330058	L= 320
1.9 i	103	11/95→03/99					
1.9 i	85	01/99→01/03		→ 12/02		24.5905-0320.3 330058	L= 320
1.9 i	87	07/98→01/03					
2.0 i	110	04/99→01/03		→ 08/00		24.5905-0320.3 330058	L= 320
2.8 i	142	11/96→05/00		05/97→		24.5905-0320.3 330058	L= 320
<b>BMW - Z4 Coupe (E86) 03/06→01/09</b>							
 <b>Geberzylinder, Kupplung</b>							
3.0 si	195	04/06→08/08				24.2419-1713.3 030093	Ø 19,05
M	252	04/06→08/08					
 <b>Nehmerzylinder, Kupplung</b>							
3.0 si	195	04/06→08/08				24.2522-1705.3 040079	Ø 22,2
M	252	04/06→08/08					
<b>BMW - Z4 Roadster (E85) 09/02→12/09</b>							
 <b>Geberzylinder, Kupplung</b>							
2.0 i	110	03/05→02/09		04/05→ 12/08		24.2419-1733.3 030125	Ø 19,05
2.2 i	125	10/03→10/05				24.2419-1733.3 030125	Ø 19,05
2.5 i	141	02/03→12/05					
2.5 si	160	01/06→08/08					
3.0 i	170	09/02→12/05					
3.0 si	195	01/06→08/08					
M	252	01/06→08/08					
2.5 i	130	09/05→02/09		01/06→ 12/08		24.2419-1733.3 030125	Ø 19,05
2.5 si	155	09/05→02/09					
↓							
















	kW			 	! #		
<b>BMW - Z4 Roadster (E85) 09/02→12/09</b>							
 <b>Nehmerzylinder, Kupplung</b>							
2.0 i	110	03/05→02/09		04/05→ 12/08		24.2522-1705.3 040079	Ø 22,2
2.2 i	125	10/03→10/05				24.2522-1705.3 040079	Ø 22,2
2.5 i	141	02/03→12/05					
2.5 si	160	01/06→08/08					
3.0 i	170	09/02→12/05					
3.0 si	195	01/06→08/08					
M	252	01/06→08/08					
2.5 i	130	09/05→02/09		01/06→ 12/08		24.2522-1705.3 040079	Ø 22,2
2.5 si	155	09/05→02/09					
<b>BMW - Z8 Roadster (E52) 06/00→06/03</b>							
 <b>Geberzylinder, Kupplung</b>							
4.9	294	06/00→06/03				24.2419-1713.3 030093	Ø 19,05
 <b>Nehmerzylinder, Kupplung</b>							
4.9	294	06/00→06/03				24.2522-0905.3 040042	Ø 22,2
<b>CHEVROLET - AVEO / KALOS Schrägheck (T200) 02/03→05/08</b>							
 <b>Seilzug, Kupplungsbetätigung</b>							
1.2	53	01/04→05/08		für Linkslenker		24.3728-2901.2 592901	L= 888
1.4	61	03/05→05/08					
1.4 16V	69	05/03→05/08					
<b>CHEVROLET - AVEO / KALOS Schrägheck (T250, T255) 06/06→</b>							
 <b>Seilzug, Kupplungsbetätigung</b>							
1.2	55	04/08→		→ 07/11		24.3728-2901.2 592901	L= 888
1.2	62	04/08→					
1.2 LPG	62	04/08→12/11					
1.4	74	04/08→					
<b>CHEVROLET - AVEO / KALOS Stufenheck (T250, T255) 03/05→</b>							
 <b>Seilzug, Kupplungsbetätigung</b>							
1.2	53	03/05→12/07		für Linkslenker		24.3728-2901.2 592901	L= 888
1.2	55	01/08→		→ 07/11		24.3728-2901.2 592901	L= 888
1.2	62	01/08→					
1.2 LPG	62	01/09→					
1.4	74	09/08→					
1.4	61	03/05→		→ 05/08; für Linkslenker		24.3728-2901.2 592901	L= 888
1.4	69	03/05→12/07				24.3728-2901.2 592901	L= 888
<b>CHEVROLET - AVEO Schrägheck (T300) 03/11→</b>							
<b>Zentralausrücker, Kupplung</b>							
1.2	51	03/11→		Schaltgetriebe 5 Gang;		24.2531-5003.3 090010	Ø 31
1.2	63	03/11→		Getriebetyp: F17 / M26			
1.2 LPG	63	11/12→12/15					
1.3 D	55	07/11→					
1.4	74	03/11→					
<b>CHEVROLET - AVEO Stufenheck (T300) 03/11→</b>							
<b>Zentralausrücker, Kupplung</b>							
1.2	51	03/11→		Schaltgetriebe 5 Gang;		24.2531-5003.3 090010	Ø 31
1.2	63	03/11→		Getriebetyp: F17 / M26			
1.2 LPG	63	11/12→12/15					
1.3 D	55	07/11→					
1.4	74	07/11→					
<b>CHEVROLET - CRUZE (J300) 05/09→</b>							
<b>Zentralausrücker, Kupplung</b>							
1.4	74	07/13→		Schaltgetriebe 5 Gang;		24.2531-5003.3 090010	Ø 31
				Getriebetyp: F17 / M26			
<b>CHEVROLET - CRUZE Schrägheck (J305) 12/10→</b>							
<b>Zentralausrücker, Kupplung</b>							
1.4	74	07/13→		Schaltgetriebe 5 Gang;		24.2531-5003.3 090010	Ø 31
				Getriebetyp: F17 / M26			
1.4	103	06/12→		08/12→; Schaltgetriebe 5 Gang;		24.2531-5003.3 090010	Ø 31
				Getriebetyp: F17 / M26			






	kw					! #		
<b>CHEVROLET - CRUZE Station Wagon (J308) 08/12→</b>								
<b>Zentralausrücker, Kupplung</b>								
1.4	74	07/13→		Schaltgetriebe 5 Gang;		24.2531-5003.3	090010	Ø 31
1.4	103	08/12→		Getriebetyp: F17 / M26				
<b>CHEVROLET - MATIZ (M200, M250) 03/05→</b>								
 <b>Seilzug, Kupplungsbetätigung</b>								
0.8	38	03/05→12/13		→ 12/10; für Linkslenker		24.3728-2900.2	592900	L= 851
0.8 LPG	38	03/05→		für Linkslenker		24.3728-2900.2	592900	L= 851
<b>CITROËN - AX (ZA_) 07/86→12/98</b>								
 <b>Seilzug, Kupplungsbetätigung</b>								
10	37	02/87→12/98		07/92→; für Linkslenker		24.3728-0308.2	590308	L= 635
11	44	09/86→12/97		Orga 05048→; für Linkslenker		24.3728-0308.2	590308	L= 635
14 D	37	08/91→12/97						
14 (ZA)	55	04/87→04/97		Orga 05048→; → 12/96; für Linkslenker		24.3728-0308.2	590308	L= 635
15 D	40	08/94→12/97		für Linkslenker		24.3728-0308.2	590308	L= 635
<b>CITROËN - BERLINGO / BERLINGO FIRST Großraumlimousine (MF, GJK, GFK) 07/96→12/11</b>								
 <b>Seilzug, Kupplungsbetätigung</b>								
1.1 i (MFHDZ, MFHFX)	44	07/96→05/08		→ 03/08; für Linkslenker		24.3728-0328.2	590328	L= 617 - AUT
1.4 i bivalent (MFKFW)	55	04/03→10/08				24.3728-0850.2	590850	L= 909 + AUT
1.4 bivalent	48	11/02→12/11		für Linkslenker		24.3728-0328.2	590328	L= 617 - AUT
1.4 i (MFKFX, MFKFW, GJKFWB, GJKFWC, GFKFWC)	55	07/96→12/11				24.3728-0850.2	590850	L= 909 + AUT
1.6 16V (MFNFU)	80	10/00→12/11		→ 03/08; für Linkslenker		24.3728-0850.2	590850	L= 909 + AUT
1.6 HDI 75 (MF9HW, GJ9HWC, GF9HWC, GN9HWC)	55	07/05→12/11		Orga 11191→; → 03/08; für Linkslenker; Getriebetyp: BE4-Getriebe		24.3728-0344.2	590344	L= 866 + AUT
1.6 HDI 90 (MF9HX)	66	07/05→05/08		→Orga 11190; für Linkslenker; Getriebetyp: für BE4-Getriebe		24.3728-0850.2	590850	L= 909 + AUT
				→ 03/08; für Linkslenker		24.3728-0850.2	590850	L= 909 + AUT
1.8 D (MFA9A)	43	07/98→10/02		für Linkslenker		24.3728-0329.2	590329	L= 653 + AUT
1.8 i (MFLFX)	66	05/97→10/02		für Linkslenker		24.3728-0338.2	590338	L= 653 + AUT
1.8 i 4WD (MFLFX)	66	04/97→10/01		05/97→; für Linkslenker		24.3728-0338.2	590338	L= 653 + AUT
1.9 D (MFDJY)	50	07/96→12/03		für Linkslenker;		24.3728-0329.2	590329	L= 653 + AUT
1.9 D (MFWJZ)	51	07/98→10/05		Getriebetyp: für BE3-Getriebe				
1.9 D 4WD (MFWJZ)	51	07/98→10/05		für Linkslenker;		24.3728-0850.2	590850	L= 909 + AUT
				Getriebetyp: für BE4-Getriebe				
2.0 HDI 90 (MFRHY)	66	12/99→10/05		Orga 11191→; für Linkslenker; Getriebetyp: BE4-Getriebe		24.3728-0344.2	590344	L= 866 + AUT
				→Orga 11190; für Linkslenker; Getriebetyp: für BE4-Getriebe		24.3728-0850.2	590850	L= 909 + AUT
<b>CITROËN - BERLINGO / BERLINGO FIRST Kasten (M_) 07/96→12/11</b>								
 <b>Seilzug, Kupplungsbetätigung</b>								
1.1 i (MAHDZ, MBHDZ, MBHFX)	44	07/96→03/08		für Linkslenker		24.3728-0328.2	590328	L= 617 - AUT
1.4 bivalent	48	11/02→12/11				24.3728-0850.2	590850	L= 909 + AUT
1.4 i (MBKFX, MBKFW)	55	07/96→12/11						
1.4 i bivalent (MBKFW)	55	04/03→10/05						
1.6 16V (MBNFU)	80	10/00→03/08		Orga 11193→; für Linkslenker		24.3728-0344.2	590344	L= 866 + AUT
2.0 HDI 90 4WD (MBRHY, MCRHY)	66	11/00→10/05		→Orga 11192; für Linkslenker		24.3728-0850.2	590850	L= 909 + AUT
1.6 HDI 75 (MB9HW)	55	07/05→12/11		Orga 11193→; → 03/08; für Linkslenker		24.3728-0344.2	590344	L= 866 + AUT
2.0 HDI 90 (MBRHY, MCRHY)	66	12/99→12/11		→Orga 11192; für Linkslenker		24.3728-0850.2	590850	L= 909 + AUT
1.8 D (MBA9A, MCA9A)	43	07/96→10/02		für Linkslenker;		24.3728-0329.2	590329	L= 653 + AUT
				Getriebetyp: für BE3-Getriebe				
				für Linkslenker		24.3728-0329.2	590329	L= 653 + AUT
				Orga 11193→; für Linkslenker		24.3728-0344.2	590344	L= 866 + AUT
				→Orga 11192; für Linkslenker		24.3728-0850.2	590850	L= 909 + AUT
1.9 D (MBDJY)	51	07/96→12/03		für Linkslenker;		24.3728-0329.2	590329	L= 653 + AUT
1.9 D 70 4WD (MBWJZ, MCWJZ)	51	07/98→03/06		Getriebetyp: für BE3-Getriebe				
				Orga 11193→; für Linkslenker		24.3728-0344.2	590344	L= 866 + AUT
				→Orga 11192; für Linkslenker		24.3728-0850.2	590850	L= 909 + AUT
1.9 D 70 (MBWJZ, MCWJZ)	51	04/99→12/11		→ 03/08; für Linkslenker;		24.3728-0329.2	590329	L= 653 + AUT
				Getriebetyp: für BE3-Getriebe				
				Orga 11193→; → 03/08; für Linkslenker		24.3728-0344.2	590344	L= 866 + AUT
				→Orga 11192; für Linkslenker		24.3728-0850.2	590850	L= 909 + AUT










	kW			 	! #		
<b>CITROËN - BERLINGO (B9) 04/08→</b>							
<b>Zentralausrücker, Kupplung</b>							
1.6 BlueHDi 120	88	12/14→		Getriebetyp: MC		24.2524-5002.3 090008	Ø 24
1.6 HDi 90	68	07/10→		Schaltgetriebe 6 Gang, automatisch betätigt; Getriebetyp: STT,MC		24.2524-5001.3 090007	Ø 24
						24.2524-5003.3 090009	Ø 24
<b>CITROËN - BERLINGO Kasten (B9) 04/08→</b>							
<b>Zentralausrücker, Kupplung</b>							
1.6 BlueHDi 120	88	12/14→		Getriebetyp: MC		24.2524-5002.3 090008	Ø 24
1.6 HDi 90	66	07/10→		Schaltgetriebe 6 Gang, automatisch betätigt; Getriebetyp: STT,MC		24.2524-5001.3 090007	Ø 24
1.6 HDi 90	68	07/10→				24.2524-5003.3 090009	Ø 24
<b>CITROËN - C1 (PM_, PN_) 06/05→09/14</b>							
 <b>Seilzug, Kupplungsbetätigung</b>							
1.0	50	06/05→09/14		für Linkslenker; → 04/14		24.3728-0851.2 590851	L= 1.596
1.4 HDi	40	06/05→09/14		→ 12/08; für Linkslenker		24.3728-0852.2 590852	L= 1.479
<b>CITROËN - C3 II (SC_) 11/09→</b>							
 <b>Geberzylinder, Kupplung</b>							
1.0 VTi 68	50	08/12→		10/12→; für Rechtslenker; Getriebetyp: BVM MA		24.2415-1714.3 030134	Ø 15,87
1.2 VTi 82	60	06/12→09/16					
1.1 i	44	11/09→01/13		für Rechtslenker; Getriebetyp: BVM MA		24.2415-1714.3 030134	Ø 15,87
1.4	54	11/09→09/16					
1.4 HDi 70	50	11/09→					
1.4 LPG	70	06/13→					
1.4 VTi	72	11/09→					
1.4 VTi 95	70	11/09→					
1.6 BlueHDi 100	73	07/14→					
1.6 BlueHDi 75	55	04/15→					
1.6 HDi	68	11/09→09/16					
1.6 HDi 115	84	09/12→					
1.6 HDi 110	82	11/09→		für Rechtslenker; Getriebetyp: BVM MA		24.2415-1714.3 030134	Ø 15,87
1.6 VTi 120	88	11/09→		für Linkslenker; →Orga 12775; Getriebetyp: BVM6, MC; für Fahrzeuge ohne Start-Stopp-Funktion		24.2415-1717.3 030140	Ø 15,87
1.6 HDi 90	66	11/09→		für Rechtslenker; Getriebetyp: BVM MA		24.2415-1714.3 030134	Ø 15,87
				Getriebetyp: BE4R; für Linkslenker		24.2415-1721.3 030144	Ø 15,87
 <b>Nehmerzylinder, Kupplung</b>							
1.0 VTi 68	50	08/12→		10/12→; Getriebetyp: BVM MA		24.2518-1702.3 040099	Ø 18,9
1.2 VTi 82	60	06/12→09/16					
1.1 i	44	11/09→01/13		Getriebetyp: BE4R		24.2518-1701.3 040098	Ø 18,9
1.4	54	11/09→09/16		Getriebetyp: BVM MA		24.2518-1702.3 040099	Ø 18,9
1.4 HDi 70	50	11/09→					
1.4 LPG	70	06/13→					
1.4 VTi	72	11/09→					
1.4 VTi 95	70	11/09→					
1.6 HDi	68	11/09→09/16					
1.6 HDi 110	82	11/09→					
1.6 HDi 90	66	11/09→					
1.2 THP 110	81	10/14→		Getriebetyp: BE4R		24.2518-1701.3 040098	Ø 18,9
1.6 BlueHDi 100	73	07/14→		Getriebetyp: BVM MA		24.2518-1702.3 040099	Ø 18,9
1.6 HDi 115	84	09/12→					
1.6 VTi 120	88	11/09→		Getriebetyp: BE4R		24.2518-1701.3 040098	Ø 18,9
				Getriebetyp: BVM MA		24.2518-1704.3 040102	Ø 18,9
<b>Zentralausrücker, Kupplung</b>							
1.6 HDi	68	11/09→09/16		Schaltgetriebe 6 Gang, automatisch betätigt; Getriebetyp: STT,MC		24.2524-5003.3 090009	Ø 24
1.6 HDi 110	82	11/09→		Getriebetyp: MC		24.2524-5002.3 090008	Ø 24
1.6 HDi 115	84	09/12→					
<b>CITROËN - C3 AIRCROSS II (2R_, 2C_) 06/17→</b>							
<b>Zentralausrücker, Kupplung</b>							
1.2 PureTech 130 (2RHNYH)	96	07/17→		Getriebetyp: MC		24.2524-5002.3 090008	Ø 24
1.5 BlueHDi 100 (2CYHYJ)	75	08/18→					
1.5 BlueHDi 120 (2CYHXX)	88	08/18→					
1.6 BlueHDi 115 (2CBHXX)	85	06/17→					
1.6 BlueHDi 120 (2CBHZH)	88	07/17→					

	kw					! #		
<b>CITROËN - C3 Picasso (SH_) 02/09→</b>								
 <b>Geberzylinder, Kupplung</b>								
1.4 VTi 95	70	02/09→		für Rechtslenker		24.2415-1714.3	030134	Ø 15,87
1.4 VTi 95 LPG	70	01/12→		für Linkslenker		24.2415-1721.3	030144	Ø 15,87
1.6 HDi	66	02/09→						
1.6 HDi 90	68	07/10→						
1.6 VTi 120	88	02/09→						
1.6 HDi	80	02/09→		für Linkslenker		24.2415-1717.3	030140	Ø 15,87
1.6 HDi 110	82	05/10→						
1.6 HDi 115	84	01/13→		für Linkslenker; →Orga 13145		24.2415-1717.3	030140	Ø 15,87
1.6 VTi	84	07/09→		10/16→; für Rechtslenker		24.2415-1714.3	030134	Ø 15,87
				10/16→; für Linkslenker		24.2415-1721.3	030144	Ø 15,87
 <b>Nehmerzylinder, Kupplung</b>								
1.2 THP 110	81	01/15→		für Linkslenker		24.2518-1701.3	040098	Ø 18,9
1.6 BlueHDi 100	73	01/15→						
1.4 VTi 95	70	02/09→				24.2518-1703.3	040101	Ø 18,9
1.6 HDi	80	02/09→						
1.6 HDi 110	82	05/10→						
1.6 HDi 115	84	01/13→						
1.6 VTi 120	88	02/09→						
1.6 HDi	66	02/09→		für Linkslenker		24.2518-1701.3	040098	Ø 18,9
1.6 HDi 90	68	07/10→		für Rechtslenker		24.2518-1703.3	040101	Ø 18,9
<b>Zentralausrücker, Kupplung</b>								
1.6 HDi 110	82	05/10→		Getriebetyp: BVM6, MC		24.2524-5002.3	090008	Ø 24
1.6 HDi 115	84	01/13→						
1.6 HDi 90	68	07/10→		Schaltgetriebe 6 Gang, automatisch betätigt; Getriebetyp: STT,MC		24.2524-5003.3	090009	Ø 24
1.6 VTi 120	88	02/09→		Schaltgetriebe 6 Gang, automatisch betätigt; Getriebetyp: MC		24.2524-5003.3	090009	Ø 24
<b>CITROËN - C4 I (LC_) 11/04→12/13</b>								
<b>Zentralausrücker, Kupplung</b>								
1.6 HDi	80	11/04→07/11		Schaltgetriebe 6 Gang, automatisch betätigt		24.2524-5003.3	090009	Ø 24
<b>CITROËN - C4 II (B7) 02/09→</b>								
<b>Zentralausrücker, Kupplung</b>								
1.2 THP 110	81	02/15→		Getriebetyp: MC		24.2524-5002.3	090008	Ø 24
1.2 THP 130	96	04/14→						
1.6 BlueHDi 100	73	07/14→						
1.6 BlueHDi 120	88	02/15→						
1.6 HDi 110	82	11/09→		Schaltgetriebe 6 Gang, automatisch betätigt; Getriebetyp: STT,MC		24.2524-5001.3	090007	Ø 24
				Getriebetyp: BVM6, MC, STT		24.2524-5002.3	090008	Ø 24
1.6 HDi 115	84	07/12→		Schaltgetriebe 6 Gang, automatisch betätigt; Getriebetyp: STT,MC		24.2524-5001.3	090007	Ø 24
				Getriebetyp: MC		24.2524-5002.3	090008	Ø 24
1.6 THP 155	115	11/09→12/16		Schaltgetriebe 6 Gang; Getriebetyp: MC		24.2524-5001.3	090007	Ø 24
<b>CITROËN - C4 CACTUS 09/14→</b>								
 <b>Geberzylinder, Kupplung</b>								
1.2 THP 110	81	09/14→		für Rechtslenker; Getriebetyp: BE4R; →Orga 14329;		24.2415-1714.3	030134	Ø 15,87
1.6 BlueHDi 100	73	09/14→		für Fahrzeuge ohne Start-Stopp-Funktion				
1.2 VTi 75 / PureTech 75	55	09/14→		für Linkslenker; Getriebetyp: BVM MA; →Orga 14329		24.2415-1714.3	030134	Ø 15,87
1.6 HDi 90	68	09/14→		für Rechtslenker; Getriebetyp: BE4R; →Orga 14329;		24.2415-1714.3	030134	Ø 15,87
				für Fahrzeuge ohne Start-Stopp-Funktion				
1.2 VTi 82	60	09/14→		für Rechtslenker; Getriebetyp: BE4R; →Orga 14329;		24.2415-1714.3	030134	Ø 15,87
				für Fahrzeuge ohne Start-Stopp-Funktion		24.2415-1714.3	030134	Ø 15,87
				Getriebetyp: BVM MA				
 <b>Nehmerzylinder, Kupplung</b>								
1.2 THP 110	81	09/14→		Getriebetyp: BE4R; →Orga 14329		24.2518-1701.3	040098	Ø 18,9
1.6 BlueHDi 100	73	09/14→						
1.2 VTi 75 / PureTech 75	55	09/14→		Getriebetyp: BE4R; →Orga 14329		24.2518-1701.3	040098	Ø 18,9
1.2 VTi 82	60	09/14→						
1.6 HDi 90	68	09/14→		→Orga 14329; Getriebetyp: BVM MA		24.2518-1702.3	040099	Ø 18,9











	kw			 	! #		
<b>CITROËN - C4 Coupe (LA_) 11/04→12/13</b>							
<b>Zentralausrücker, Kupplung</b>							
1.6 HDi	80	11/04→07/11		→ 07/10; Schaltgetriebe 6 Gang, automatisch betätigt		24.2524-5003.3 090009	Ø 24
<b>CITROËN - C4 Grand Picasso I (UA_) 10/06→12/13</b>							
<b>Zentralausrücker, Kupplung</b>							
1.6 16V	110	10/08→08/13		→ 07/13; Schaltgetriebe 6 Gang, automatisch betätigt		24.2524-5003.3 090009	Ø 24
1.6 HDi	80	10/06→06/11		Schaltgetriebe 6 Gang, automatisch betätigt		24.2524-5003.3 090009	Ø 24
1.6 HDi 110	82	09/10→08/13		→ 07/13; Schaltgetriebe 6 Gang, automatisch betätigt; Getriebetyp: STT,MC		24.2524-5001.3 090007	Ø 24
1.6 THP 155	115	09/10→08/13		11/10→ 07/13; Schaltgetriebe 6 Gang, automatisch betätigt; Getriebetyp: MC		24.2524-5001.3 090007	Ø 24
2.0 HDi 138 2.0 HDi 150	100 110	10/06→12/13 07/09→08/13		→ 07/13; Schaltgetriebe 6 Gang, automatisch betätigt		24.2524-5001.3 090007	Ø 24
2.0 i 16V	103	10/06→08/13		→ 11/08; Schaltgetriebe 6 Gang, automatisch betätigt		24.2524-5003.3 090009	Ø 24
<b>CITROËN - C4 Picasso I Großraumlimousine (UD_) 10/06→12/15</b>							
<b>Zentralausrücker, Kupplung</b>							
1.6 16V 1.6 HDi	110 80	07/08→08/13 02/07→08/13		→ 07/13; Schaltgetriebe 6 Gang, automatisch betätigt		24.2524-5003.3 090009	Ø 24
1.6 HDi 110	82	09/10→08/13		11/10→ 07/13; Schaltgetriebe 6 Gang, automatisch betätigt; Getriebetyp: STT,MC		24.2524-5001.3 090007	Ø 24
1.6 THP 155	115	09/10→08/13		11/10→ 07/13; Schaltgetriebe 6 Gang, automatisch betätigt; Getriebetyp: MC		24.2524-5001.3 090007	Ø 24
2.0 HDi 138	100	10/06→08/13		02/07→ 07/13; Schaltgetriebe 6 Gang, automatisch betätigt		24.2524-5001.3 090007	Ø 24
2.0 HDi 150	110	07/09→08/13		→ 07/13; Schaltgetriebe 6 Gang, automatisch betätigt		24.2524-5001.3 090007	Ø 24
2.0 i 16V	103	09/07→08/13		→ 11/08; Schaltgetriebe 6 Gang, automatisch betätigt		24.2524-5003.3 090009	Ø 24
<b>CITROËN - C4 Picasso II 01/13→</b>							
<b>Zentralausrücker, Kupplung</b>							
1.2 THP 130	96	04/14→		Getriebetyp: MC		24.2524-5002.3 090008	Ø 24
1.6 THP 155	115	02/13→		06/13→; Getriebetyp: BVM6, MC		24.2524-5002.3 090008	Ø 24
1.6 THP 165	121	07/14→		Getriebetyp: BVM6, MC		24.2524-5002.3 090008	Ø 24
<b>CITROËN - C4 SPACETOURER (3D_) 04/18→</b>							
<b>Zentralausrücker, Kupplung</b>							
1.2 PureTech 130	96	04/18→				24.2524-5002.3 090008	Ø 24
<b>CITROËN - C5 III (RD_) 02/08→</b>							
<b>Zentralausrücker, Kupplung</b>							
1.6 HDi 110 1.6 HDi 115	82 84	07/10→ 01/12→		Schaltgetriebe 6 Gang, automatisch betätigt; Getriebetyp: STT		24.2524-5001.3 090007	Ø 24
1.6 THP 150 1.6 THP 155	110 115	07/10→ 04/09→		Orga 12165→; Getriebetyp: BVM6, MC		24.2524-5002.3 090008	Ø 24
1.6 VTi 120	88	07/10→		Schaltgetriebe 6 Gang, automatisch betätigt; Getriebetyp: MC		24.2524-5003.3 090009	Ø 24
<b>CITROËN - C5 III Break (RW_) 02/08→</b>							
<b>Zentralausrücker, Kupplung</b>							
1.6 HDi 110 1.6 HDi 115	82 84	07/10→ 01/12→		Schaltgetriebe 6 Gang, automatisch betätigt; Getriebetyp: STT		24.2524-5003.3 090009	Ø 24
1.6 THP 150 1.6 THP 155	110 115	04/09→ 04/09→		Orga 12165→; Getriebetyp: BVM6, MC		24.2524-5002.3 090008	Ø 24
1.6 VTi 120	88	07/10→		Schaltgetriebe 6 Gang, automatisch betätigt		24.2524-5003.3 090009	Ø 24















	kw			 	! #		
<b>CITROËN - C-ELYSEE 11/12→</b>							
 <b>Nehmerzylinder, Kupplung</b>							
1.2 VTi 72	53	11/12→		Getriebetyp: BVM MA; →Orga 14356	24.2518-1702.3	040099	Ø 18,9
1.2 VTi 82	60	12/14→		Getriebetyp: BE4R; →Orga 14356	24.2518-1703.3	040101	Ø 18,9
1.6 VTi 115	85	11/12→					
1.6 BlueHDI 100	73	11/14→		Getriebetyp: BE4R; →Orga 14356	24.2518-1701.3	040098	Ø 18,9
1.6 HDi 92	68	11/12→		Getriebetyp: BVM MA; →Orga 14356	24.2518-1702.3	040099	Ø 18,9
<b>CITROËN - DS3 11/09→12/16</b>							
 <b>Geberzylinder, Kupplung</b>							
1.2 THP 110	81	10/14→03/15		für Linkslenker; Getriebetyp: BE4R; für Fahrzeuge ohne Start-Stopp-Funktion	24.2415-1717.3	030140	Ø 15,87
1.2 VTi 82	60	01/13→03/15		für Rechtslenker; Getriebetyp: BVM MA	24.2415-1714.3	030134	Ø 15,87
1.6 BlueHDI 75	55	03/15→07/15					
1.6 HDi 115	84	08/12→07/15					
1.6 THP 165	121	10/14→06/15					
1.4 VTi 95	70	04/10→07/15		für Rechtslenker; Getriebetyp: BVM MA	24.2415-1714.3	030134	Ø 15,87
1.4 VTi 95 LPG	70	08/12→07/15					
1.6 HDi 110	82	11/09→07/15		Getriebetyp: BVM6, MC; für Linkslenker; →Orga 12775;	24.2415-1717.3	030140	Ø 15,87
1.6 HDi 90	68	11/09→07/15		für Fahrzeuge ohne Start-Stopp-Funktion			
1.6 Racing	149	02/11→07/15					
1.6 Racing	152	02/11→07/15		Getriebetyp: BE4R; für Linkslenker; →Orga 12775;	24.2415-1717.3	030140	Ø 15,87
1.6 THP 155	115	04/10→07/15		für Fahrzeuge ohne Start-Stopp-Funktion			
1.6 VTi 120	88	04/10→07/15					
1.4 VTi 98	72	11/09→07/15		04/10→; Getriebetyp: BVM MA; für Rechtslenker	24.2415-1714.3	030134	Ø 15,87
1.6 THP 150	110	01/10→07/15					
				04/10→; Getriebetyp: BVM6, MC; für Linkslenker; →Orga 12775; für Fahrzeuge ohne Start-Stopp-Funktion	24.2415-1717.3	030140	Ø 15,87
				04/10→; Getriebetyp: BE4R; für Linkslenker; →Orga 12775; für Fahrzeuge ohne Start-Stopp-Funktion	24.2415-1717.3	030140	Ø 15,87
 <b>Nehmerzylinder, Kupplung</b>							
1.2 THP 110	81	10/14→03/15		Getriebetyp: BE4R	24.2518-1701.3	040098	Ø 18,9
1.4 VTi 95	70	04/10→07/15		Getriebetyp: BVM MA	24.2518-1702.3	040099	Ø 18,9
1.4 VTi 95 LPG	70	08/12→07/15					
1.6 BlueHDI 75	55	03/15→07/15					
1.6 HDi 110	82	11/09→07/15					
1.6 HDi 115	84	08/12→07/15					
1.6 HDi 90	68	11/09→07/15					
1.6 Racing	149	02/11→07/15					
1.6 Racing	152	02/11→07/15					
1.6 THP 155	115	04/10→07/15					
1.6 THP 165	121	10/14→06/15					
1.4 VTi 98	72	11/09→07/15		04/10→; Getriebetyp: BE4R	24.2518-1701.3	040098	Ø 18,9
1.6 THP 150	110	01/10→07/15		04/10→; Getriebetyp: BVM MA	24.2518-1702.3	040099	Ø 18,9
1.6 VTi 120	88	04/10→07/15		Getriebetyp: BE4R	24.2518-1701.3	040098	Ø 18,9
				Getriebetyp: BVM MA	24.2518-1704.3	040102	Ø 18,9
<b>Zentralausrücker, Kupplung</b>							
1.6 BlueHDI 120	88	10/13→07/15		Getriebetyp: MC	24.2524-5002.3	090008	Ø 24
1.6 HDi 115	85	10/13→07/15					
1.6 THP 155	115	04/10→07/15					
1.6 THP 165	121	10/14→06/15					
1.6 HDi 110	82	11/09→07/15		Getriebetyp: BVM6, MC, STT	24.2524-5002.3	090008	Ø 24
1.6 HDi 115	84	08/12→07/15					
1.6 HDi 90	68	11/09→07/15		Schaltgetriebe 6 Gang, automatisch betätigt; Getriebetyp: STT,MC	24.2524-5001.3	090007	Ø 24
1.6 Racing	149	02/11→07/15		Getriebetyp: BVM6, MC	24.2524-5002.3	090008	Ø 24
1.6 Racing	152	02/11→07/15					
1.6 THP 150	110	01/10→07/15		04/10→; Getriebetyp: MC	24.2524-5002.3	090008	Ø 24
<b>CITROËN - DS3 Cabriolet 01/13→07/15</b>							
 <b>Geberzylinder, Kupplung</b>							
1.2 VTi 82	60	01/13→07/15		03/13→; für Rechtslenker; Getriebetyp: BVM MA	24.2415-1714.3	030134	Ø 15,87
1.6 HDi 90	69	01/13→07/15					
1.6 THP 150	110	01/13→07/15					
1.6 THP 155	115	01/13→07/15					
1.6 VTi 120	88	01/13→07/15					
1.6 BlueHDI 115	85	10/13→07/15		für Rechtslenker; Getriebetyp: BVM MA	24.2415-1714.3	030134	Ø 15,87
 <b>Nehmerzylinder, Kupplung</b>							
1.2 THP 110	81	10/14→07/15			24.2518-1701.3	040098	Ø 18,9
1.6 THP 165	121	10/14→07/15					
1.2 VTi 82	60	01/13→07/15		03/13→; Getriebetyp: BE4R	24.2518-1701.3	040098	Ø 18,9
1.6 HDi 90	69	01/13→07/15					














	kw			 	! #		
<b>CITROËN - DS3 Cabriolet 01/13→07/15</b>							
 <b>Nehmerzylinder, Kupplung</b>							
1.6 THP 150	110	01/13→07/15		Getriebetyp: BVM MA; 03/13→		24.2518-1702.3 040099	Ø 18,9
1.6 THP 155	115	01/13→07/15					
1.6 BlueHDi 115	85	10/13→07/15		Getriebetyp: BE4R		24.2518-1701.3 040098	Ø 18,9
				Getriebetyp: BVM MA		24.2518-1702.3 040099	Ø 18,9
1.6 VTi 120	88	01/13→07/15		03/13→; Getriebetyp: BE4R		24.2518-1701.3 040098	Ø 18,9
				03/13→; Getriebetyp: BVM MA		24.2518-1704.3 040102	Ø 18,9
<b>Zentralausrücker, Kupplung</b>							
1.6 HDi 90	69	01/13→07/15		03/13→; Schaltgetriebe 6 Gang, automatisch betätigt; Getriebetyp: STT,MC		24.2524-5001.3 090007	Ø 24
<b>CITROËN - DS4 03/11→07/15</b>							
<b>Zentralausrücker, Kupplung</b>							
1.2 THP 130	96	07/14→07/15		Getriebetyp: MC		24.2524-5002.3 090008	Ø 24
1.6 BlueHDi 120	88	07/14→07/15					
1.6 HDi 110	82	04/11→07/15		Schaltgetriebe 6 Gang, automatisch betätigt; Getriebetyp: STT,MC		24.2524-5001.3 090007	Ø 24
				Getriebetyp: BVM6, MC		24.2524-5002.3 090008	Ø 24
1.6 HDi 115	84	08/12→07/15		Schaltgetriebe 6 Gang, automatisch betätigt; Getriebetyp: STT,MC		24.2524-5001.3 090007	Ø 24
				Getriebetyp: MC		24.2524-5002.3 090008	Ø 24
1.6 THP 155	115	04/11→07/15		Schaltgetriebe 6 Gang, automatisch betätigt; Getriebetyp: MC		24.2524-5001.3 090007	Ø 24
1.6 THP 200	147	04/11→07/15		Getriebetyp: BVM6, MC		24.2524-5002.3 090008	Ø 24
<b>CITROËN - DS5 09/11→07/15</b>							
<b>Zentralausrücker, Kupplung</b>							
1.6 BlueHDi 120	88	07/14→07/15		Schaltgetriebe 6 Gang, automatisch betätigt; Getriebetyp: STT,MC		24.2524-5001.3 090007	Ø 24
1.6 HDi	85	11/13→07/15		Getriebetyp: MC		24.2524-5002.3 090008	Ø 24
1.6 HDi 110	82	11/11→07/15		Schaltgetriebe 6 Gang, automatisch betätigt; Getriebetyp: STT,MC		24.2524-5001.3 090007	Ø 24
				Getriebetyp: MC, STT		24.2524-5002.3 090008	Ø 24
1.6 HDi 115	84	06/12→07/15		08/12→; Schaltgetriebe 6 Gang, automatisch betätigt; Getriebetyp: STT,MC		24.2524-5001.3 090007	Ø 24
				08/12→; Getriebetyp: MC		24.2524-5002.3 090008	Ø 24
1.6 THP 200	147	11/11→07/15		Getriebetyp: BVM6, MC		24.2524-5002.3 090008	Ø 24
2.0 HDi 165 Hybrid4 4x4	120	12/11→07/15		Schaltgetriebe 6 Gang, automatisch betätigt; Getriebetyp: MC		24.2524-5001.3 090007	Ø 24
<b>CITROËN - EVASION Großraumlimousine (22, U6) 03/94→07/02</b>							
 <b>Seilzug, Kupplungsbetätigung</b>							
1.8	73	05/97→07/02		für Linkslenker		24.3728-0341.2 590341	L= 739 + AUT
1.9 TD	66	11/94→07/02		02/96→; für Linkslenker; Getriebetyp: für ML5E-Getriebe		24.3728-0340.2 590340	L= 1.088 + AUT
				02/95→; für Linkslenker; Getriebetyp: für ME5K-Getriebe		24.3728-0342.2 590342	L= 864 + AUT
2.0	89	06/94→07/02		05/00→; Getriebetyp: für BE4-Getriebe; für Linkslenker		24.3728-0336.2 590336	L= 973 + AUT
				für Linkslenker		24.3728-0341.2 590341	L= 739 + AUT
2.0 16V	97	05/98→04/00		12/98→; für Linkslenker		24.3728-0340.2 590340	L= 1.088 + AUT
2.0 16V	100	05/00→07/02		für Linkslenker		24.3728-0340.2 590340	L= 1.088 + AUT
2.1 TD	80	05/96→07/02					
2.0 Turbo C.T.	108	06/94→07/02		09/95→; für Linkslenker; Getriebetyp: für ML5E-Getriebe		24.3728-0340.2 590340	L= 1.088 + AUT
				für Linkslenker; Getriebetyp: für ME5K-Getriebe		24.3728-0342.2 590342	L= 864 + AUT
<b>CITROËN - GRAND C4 SPACETOURER (3A_, 3E_) 04/18→</b>							
<b>Zentralausrücker, Kupplung</b>							
1.2 PureTech 130	96	04/18→				24.2524-5002.3 090008	Ø 24
<b>CITROËN - JUMPER Bus (230P) 02/94→04/02</b>							
 <b>Seilzug, Kupplungsbetätigung</b>							
1.9 D	51	01/99→04/02		→ 03/02; Nutzlast [kg]: 1.000; für Linkslenker; Getriebetyp: für ML5T-Getriebe		24.3728-0300.2 590300	L= 1.478
↓							


















	kw			 	! #		
<b>CITROËN - JUMPER Bus (230P) 02/94→04/02</b>							
 <b>Seilzug, Kupplungsbetätigung</b>							
1.9 D	51	01/99→04/02		→ 03/02; Nutzlast [kg]: 1.000; für Linkslenker; Getriebetyp: für ME5T-Getriebe		<b>24.3728-0518.2 590518</b>	L= 1.034
1.9 TD	66	08/94→04/02		→ 03/02; Nutzlast ab [kg] 1.000 Nutzlast bis [kg] 1.400; für Linkslenker; Getriebetyp: für ML5T-Getriebe		<b>24.3728-0300.2 590300</b>	L= 1.478
1.9 TD	68	02/94→04/02		→ 03/02; Nutzlast ab [kg] 1.000 Nutzlast bis [kg] 1.400; für Linkslenker; Getriebetyp: für ME5T-Getriebe		<b>24.3728-0337.2 590337</b>	L= 1.058
2.0	80	02/94→04/02		→ 03/02; Nutzlast ab [kg] 1.000 Nutzlast bis [kg] 1.800; für Linkslenker; Getriebetyp: für ML5T-Getriebe		<b>24.3728-0335.2 590335</b>	L= 1.435
				→ 03/02; Nutzlast ab [kg] 1.000 Nutzlast bis [kg] 1.800; für Linkslenker; Getriebetyp: für ME5T-Getriebe		<b>24.3728-0518.2 590518</b>	L= 1.034
				→ 03/02; Nutzlast ab [kg] 1.000 Nutzlast bis [kg] 1.800; für Linkslenker; Getriebetyp: für MG5TU-Getriebe		<b>24.3728-0519.2 590519</b>	L= 1.090
2.5 D	63	08/94→04/02		→ 03/02; Nutzlast ab [kg] 1.400 Nutzlast bis [kg] 1.800; für Linkslenker; Getriebetyp: für ML5T-Getriebe		<b>24.3728-0335.2 590335</b>	L= 1.435
				→ 03/02; Nutzlast ab [kg] 1.400 Nutzlast bis [kg] 1.800; für Linkslenker; Getriebetyp: für ME5T-Getriebe		<b>24.3728-0518.2 590518</b>	L= 1.034
				→ 03/02; Nutzlast ab [kg] 1.400 Nutzlast bis [kg] 1.800; für Linkslenker; Getriebetyp: für MG5TU-Getriebe		<b>24.3728-0519.2 590519</b>	L= 1.090
2.5 TD	76	08/94→04/02		→ 03/02; Nutzlast ab [kg] 1.400 Nutzlast bis [kg] 1.800; für Linkslenker; Getriebetyp: für ME5T-Getriebe		<b>24.3728-0518.2 590518</b>	L= 1.034
				→ 03/02; Nutzlast ab [kg] 1.400 Nutzlast bis [kg] 1.800; für Linkslenker; Getriebetyp: für MG5TU-Getriebe		<b>24.3728-0519.2 590519</b>	L= 1.090
2.8 D	64	01/99→02/02		Nutzlast ab [kg] 1.400 Nutzlast bis [kg] 1.800; für Linkslenker; Getriebetyp: ML5T		<b>24.3728-0335.2 590335</b>	L= 1.435
2.8 HDi	94	09/00→04/02		→ 03/02; Nutzlast ab [kg] 1.400 Nutzlast bis [kg] 1.800; für Linkslenker; Getriebetyp: für ML5T-Getriebe		<b>24.3728-0335.2 590335</b>	L= 1.435
				→ 03/02; Nutzlast ab [kg] 1.400 Nutzlast bis [kg] 1.800; für Linkslenker; Getriebetyp: für MG5TU-Getriebe		<b>24.3728-0519.2 590519</b>	L= 1.090
<b>CITROËN - JUMPER Kasten (230L) 02/94→08/02</b>							
 <b>Seilzug, Kupplungsbetätigung</b>							
1.9 D	50	07/99→04/02		→ 03/02; Nutzlast [kg]: 1.000; für Linkslenker; Getriebetyp: für ML5T-Getriebe		<b>24.3728-0300.2 590300</b>	L= 1.478
1.9 D	51	02/94→04/02		→ 03/02; Nutzlast [kg]: 1.000; für Linkslenker; Getriebetyp: für ME5T-Getriebe		<b>24.3728-0518.2 590518</b>	L= 1.034
1.9 TD	66	03/94→04/02		→ 03/02; Nutzlast ab [kg] 1.000 Nutzlast bis [kg] 1.400; für Linkslenker; Getriebetyp: für ML5T-Getriebe		<b>24.3728-0300.2 590300</b>	L= 1.478
				→ 03/02; Nutzlast ab [kg] 1.000 Nutzlast bis [kg] 1.400; für Linkslenker; Getriebetyp: für ME5T-Getriebe		<b>24.3728-0337.2 590337</b>	L= 1.058
1.9 TD	68	03/94→04/02		→ 03/02; Nutzlast ab [kg] 1.000 Nutzlast bis [kg] 1.400; für Linkslenker; Getriebetyp: für ML5T-Getriebe		<b>24.3728-0300.2 590300</b>	L= 1.478
				→ 03/94; Nutzlast ab [kg] 1.000 Nutzlast bis [kg] 1.400; für Linkslenker; Getriebetyp: für ME5T-Getriebe		<b>24.3728-0337.2 590337</b>	L= 1.058
2.0	80	03/94→04/02		→ 03/02; Nutzlast ab [kg] 1.000 Nutzlast bis [kg] 1.800; für Linkslenker; Getriebetyp: für ML5T-Getriebe		<b>24.3728-0335.2 590335</b>	L= 1.435
				→ 03/02; Nutzlast ab [kg] 1.000 Nutzlast bis [kg] 1.800; für Linkslenker; Getriebetyp: für ME5T-Getriebe		<b>24.3728-0518.2 590518</b>	L= 1.034
				→ 03/02; Nutzlast ab [kg] 1.000 Nutzlast bis [kg] 1.800; für Linkslenker; Getriebetyp: für MG5TU-Getriebe		<b>24.3728-0519.2 590519</b>	L= 1.090
2.0 4x4	80	10/96→01/02		Nutzlast ab [kg] 1.000 Nutzlast bis [kg] 1.800; für Linkslenker; Getriebetyp: für ML5T-Getriebe		<b>24.3728-0335.2 590335</b>	L= 1.435
↓							































	kw			 	! #		
<b>CITROËN - JUMPER Kasten (230L) 02/94→08/02</b>							
 <b>Seilzug, Kupplungsbetätigung</b>							
2.0 4x4	80	10/96→01/02		Nutzlast ab [kg] 1.000 Nutzlast bis [kg] 1.800; für Linkslenker; Getriebetyp: für ME5T-Getriebe	24.3728-0518.2	590518	L= 1.034
				Nutzlast ab [kg] 1.000 Nutzlast bis [kg] 1.800; für Linkslenker; Getriebetyp: für MG5TU-Getriebe	24.3728-0519.2	590519	L= 1.090
2.5 D	63	03/94→04/02		→ 03/02; Nutzlast ab [kg] 1.400 Nutzlast bis [kg] 1.800; für Linkslenker; Getriebetyp: für ML5T-Getriebe	24.3728-0335.2	590335	L= 1.435
				→ 03/02; Nutzlast ab [kg] 1.400 Nutzlast bis [kg] 1.800; für Linkslenker; Getriebetyp: für ME5T-Getriebe	24.3728-0518.2	590518	L= 1.034
				→ 03/02; Nutzlast ab [kg] 1.400 Nutzlast bis [kg] 1.800; für Linkslenker; Getriebetyp: für MG5TU-Getriebe	24.3728-0519.2	590519	L= 1.090
2.5 D 4x4 2.8 HDi 2.8 HDi 4x4	63 94 94	03/00→04/02 09/00→04/02 09/00→04/02		→ 03/02; Nutzlast ab [kg] 1.400 Nutzlast bis [kg] 1.800; für Linkslenker; Getriebetyp: für ML5T-Getriebe	24.3728-0335.2	590335	L= 1.435
				→ 03/02; Nutzlast ab [kg] 1.400 Nutzlast bis [kg] 1.800; für Linkslenker; Getriebetyp: für MG5TU-Getriebe	24.3728-0519.2	590519	L= 1.090
2.5 TD	76	03/94→04/02		→ 03/02; Nutzlast ab [kg] 1.400 Nutzlast bis [kg] 1.800; für Linkslenker; Getriebetyp: für ME5T-Getriebe	24.3728-0518.2	590518	L= 1.034
				→ 03/02; Nutzlast ab [kg] 1.400 Nutzlast bis [kg] 1.800; für Linkslenker; Getriebetyp: für MG5TU-Getriebe	24.3728-0519.2	590519	L= 1.090
<b>CITROËN - JUMPER Pritsche/Fahrgestell (230) 03/94→04/02</b>							
 <b>Seilzug, Kupplungsbetätigung</b>							
1.9 TD 1.9 TD	66 68	03/94→04/02 03/94→04/02		→ 03/02; Nutzlast ab [kg] 1.000 Nutzlast bis [kg] 1.400; für Linkslenker; Getriebetyp: für ML5T-Getriebe	24.3728-0300.2	590300	L= 1.478
				→ 03/02; Nutzlast ab [kg] 1.000 Nutzlast bis [kg] 1.400; für Linkslenker; Getriebetyp: für ME5T-Getriebe	24.3728-0337.2	590337	L= 1.058
2.0	80	03/94→04/02		→ 03/02; Nutzlast ab [kg] 1.000 Nutzlast bis [kg] 1.800; für Linkslenker; Getriebetyp: für ML5T-Getriebe	24.3728-0335.2	590335	L= 1.435
				→ 03/02; Nutzlast ab [kg] 1.000 Nutzlast bis [kg] 1.800; für Linkslenker; Getriebetyp: für ME5T-Getriebe	24.3728-0518.2	590518	L= 1.034
				→ 03/02; Nutzlast ab [kg] 1.000 Nutzlast bis [kg] 1.800; für Linkslenker; Getriebetyp: für MG5TU-Getriebe	24.3728-0519.2	590519	L= 1.090
2.5 D 2.5 D 4x4	63 63	03/94→04/02 03/00→04/02		→ 03/02; Nutzlast ab [kg] 1.400 Nutzlast bis [kg] 1.800; für Linkslenker; Getriebetyp: für ML5T-Getriebe	24.3728-0335.2	590335	L= 1.435
				→ 03/02; Nutzlast ab [kg] 1.400 Nutzlast bis [kg] 1.800; für Linkslenker; Getriebetyp: für ME5T-Getriebe	24.3728-0518.2	590518	L= 1.034
				→ 03/02; Nutzlast ab [kg] 1.400 Nutzlast bis [kg] 1.800; für Linkslenker; Getriebetyp: für MG5TU-Getriebe	24.3728-0519.2	590519	L= 1.090
2.5 TD	76	03/94→04/02		→ 03/02; Nutzlast ab [kg] 1.400 Nutzlast bis [kg] 1.800; für Linkslenker; Getriebetyp: für ME5T-Getriebe	24.3728-0518.2	590518	L= 1.034
				→ 03/02; Nutzlast ab [kg] 1.400 Nutzlast bis [kg] 1.800; für Linkslenker; Getriebetyp: für MG5TU-Getriebe	24.3728-0519.2	590519	L= 1.090
2.8 D	64	01/99→02/02		Nutzlast ab [kg] 1.400 Nutzlast bis [kg] 1.800; für Linkslenker; Getriebetyp: ML5T	24.3728-0335.2	590335	L= 1.435
2.8 HDi	94	09/00→04/02		→ 03/02; Nutzlast ab [kg] 1.400 Nutzlast bis [kg] 1.800; für Linkslenker; Getriebetyp: für ML5T-Getriebe	24.3728-0335.2	590335	L= 1.435
				→ 03/02; Nutzlast ab [kg] 1.400 Nutzlast bis [kg] 1.800; für Linkslenker; Getriebetyp: für MG5TU-Getriebe	24.3728-0519.2	590519	L= 1.090
<b>CITROËN - JUMPY (U6U) 06/94→12/06</b>							
 <b>Seilzug, Kupplungsbetätigung</b>							
1.6	58	10/95→08/00		für Linkslenker	24.3728-0341.2	590341	L= 739 + AUT
1.9 D 1.9 D 70	51 51	10/95→08/98 04/98→11/03		für Linkslenker	24.3728-0336.2	590336	L= 973 + AUT
1.9 TD ↓	66	10/95→08/00		für Linkslenker	24.3728-0340.2	590340	L= 1.088 + AUT













	kw			 	! #		
<b>CITROËN - JUMPY (U6U) 06/94→12/06</b>							
 <b>Seilzug, Kupplungsbetätigung</b>							
1.9 TD	68	04/96→11/03		für Linkslenker		24.3728-0342.2 590342	L= 864 + AUT
2.0	100	04/00→12/06		für Linkslenker;		24.3728-0336.2 590336	L= 973 + AUT
2.0 i 16V	102	03/00→10/06		Getriebetyp: für BE4-Getriebe			
				für Linkslenker;		24.3728-0341.2 590341	L= 739 + AUT
				Getriebetyp: für BE3-Getriebe			
2.0 HDi 110	80	03/00→10/06		für Linkslenker;		24.3728-0333.2 590333	L= 1.003 + AUT
2.0 HDi 95	69	10/99→10/06		Getriebetyp: für ML5-Getriebe			
<b>CITROËN - JUMPY Kasten (BS_, BT_, BY_, BZ_) 06/94→10/06</b>							
 <b>Seilzug, Kupplungsbetätigung</b>							
1.6 i	58	10/95→08/00		für Linkslenker		24.3728-0336.2 590336	L= 973 + AUT
						24.3728-0341.2 590341	L= 739 + AUT
1.9 D 70	51	04/98→10/06		für Linkslenker		24.3728-0336.2 590336	L= 973 + AUT
1.9 TD	66	10/95→08/00		für Linkslenker		24.3728-0340.2 590340	L= 1.088 + AUT
				für Linkslenker		24.3728-0342.2 590342	L= 864 + AUT
2.0	100	04/00→10/06		für Linkslenker;		24.3728-0336.2 590336	L= 973 + AUT
2.0 i 16V	102	03/00→10/06		Getriebetyp: für BE4-Getriebe			
				für Linkslenker;		24.3728-0341.2 590341	L= 739 + AUT
				Getriebetyp: für BE3-Getriebe			
2.0 HDi 110	80	10/01→10/06		01/02→; für Linkslenker		24.3728-0340.2 590340	L= 1.088 + AUT
2.0 HDi 110	80	01/02→10/06		für Linkslenker		24.3728-0340.2 590340	L= 1.088 + AUT
2.0 HDi 95	69	10/99→10/06		für Linkslenker		24.3728-0340.2 590340	L= 1.088 + AUT
<b>CITROËN - JUMPY Pritsche/Fahrgestell (BU_, BV_, BW_, BX_) 10/99→10/06</b>							
 <b>Seilzug, Kupplungsbetätigung</b>							
1.9 TD	68	10/99→10/06		für Linkslenker		24.3728-0333.2 590333	L= 1.003 + AUT
				für Linkslenker		24.3728-0340.2 590340	L= 1.088 + AUT
				für Linkslenker		24.3728-0342.2 590342	L= 864 + AUT
<b>CITROËN - SAXO (S0, S1) 02/96→04/04</b>							
 <b>Seilzug, Kupplungsbetätigung</b>							
1.0 X	33	05/96→11/98		für Linkslenker		24.3728-0313.2 590313	L= 673
1.0 X	37	05/98→06/03					
1.1 X,SX	40	05/96→09/03					
1.1 X,SX	44	05/96→09/03					
1.4 VTS	55	05/96→06/03					
1.6	66	02/96→06/03					
1.6	88	02/96→04/04					
1.6 VTL,VTR	65	05/96→06/03					
1.5 D	40	09/96→09/03		für Linkslenker		24.3728-0315.2 590315	L= 673
1.5 D	42	09/96→06/01					
1.5 D	43	07/01→04/04					
1.6	74	02/01→04/04					
1.6 VTS	72	09/00→09/03					
1.6 VTS	87	06/96→09/03		07/96→; für Linkslenker		24.3728-0313.2 590313	L= 673
<b>CITROËN - XANTIA (X1_, X2_) 03/93→04/03</b>							
 <b>Seilzug, Kupplungsbetätigung</b>							
1.6 i	65	03/93→03/01		→ 12/97; für Linkslenker		24.3728-0310.2 590310	L= 778
1.8 i	66	04/97→04/03					
1.8 i	74	03/93→01/98					
1.8 i 16V	81	06/95→12/01					
2.0 i	89	03/93→04/03					
1.9 D	50	06/94→01/98		→ 04/95; für Linkslenker		24.3728-0310.2 590310	L= 778
1.9 D	51	06/94→01/98					
<b>CITROËN - XANTIA Break (X1_, X2_) 06/95→04/03</b>							
 <b>Seilzug, Kupplungsbetätigung</b>							
1.8 i	66	04/97→04/03		→ 12/97; für Linkslenker		24.3728-0310.2 590310	L= 778
1.8 i	74	06/95→01/98					
1.8 i 16V	81	06/95→04/03					
2.0 i	89	06/95→04/03					
<b>CITROËN - XSARA (N1) 04/97→12/05</b>							
 <b>Seilzug, Kupplungsbetätigung</b>							
1.4 i	55	04/97→03/05		für Linkslenker		24.3728-0332.2 590332	L= 625
1.5 D	42	04/97→09/00		→ 08/00; für Linkslenker		24.3728-0332.2 590332	L= 625
1.6 i	65	04/97→09/00					
1.6 16V	80	09/00→03/05		nicht für Fahrschulwagen; für Linkslenker		24.3728-0332.2 590332	L= 625
↓							













	kw			 	! #		
<b>CITROËN - XSARA (N1) 04/97→12/05</b>							
 <b>Seilzug, Kupplungsbetätigung</b>							
1.6 16V	80	09/00→03/05		für Fahrschulwagen		24.3728-0839.2 590839	L= 906 + AUT
1.8 D	43	04/97→09/00		→ 08/00; für Linkslenker		24.3728-0329.2 590329	L= 653 + AUT
1.8 i	66	04/97→09/00					
1.8 i 16V	81	04/97→09/00					
1.9 D	50	04/97→09/00					
1.9 D	51	07/98→03/05					
1.9 SD	55	01/98→09/00					
1.9 TD	66	04/97→09/00		→ 08/00; für Linkslenker		24.3728-0339.2 590339	L= 717 + AUT
2.0 16V	97	07/98→09/00					
2.0 16V	100	09/00→03/05				24.3728-0839.2 590839	L= 906 + AUT
2.0 HDi 109	80	05/01→03/05					
2.0 HDi 90	66	02/99→03/05		09/00→		24.3728-0839.2 590839	L= 906 + AUT
<b>CITROËN - XSARA Break (N2) 10/97→03/10</b>							
 <b>Seilzug, Kupplungsbetätigung</b>							
1.4 HDi	50	01/03→08/05		für Linkslenker		24.3728-0332.2 590332	L= 625
1.4 i	55	10/97→08/05					
1.6 16V	80	09/00→08/05					
1.5 D	42	10/97→09/00		→ 08/00; für Linkslenker		24.3728-0332.2 590332	L= 625
1.6 i	65	10/97→09/00					
1.8 D	43	10/97→09/00		→ 08/00; für Linkslenker		24.3728-0329.2 590329	L= 653 + AUT
1.8 i	66	10/97→09/00					
1.8 i 16V	81	10/97→09/00					
1.9 D	55	01/98→09/00					
1.9 D	50	10/97→09/00		→ 08/00; für Linkslenker		24.3728-0329.2 590329	L= 653 + AUT
				09/00→; für Linkslenker		24.3728-0839.2 590839	L= 906 + AUT
1.9 TD	66	10/97→09/00		→ 08/00; für Linkslenker		24.3728-0339.2 590339	L= 717 + AUT
2.0 16V	97	07/98→09/00					
2.0 16V	100	09/00→08/05		für Linkslenker		24.3728-0839.2 590839	L= 906 + AUT
2.0 HDi 109	80	05/01→08/05					
2.0 HDi 90	66	02/99→08/05		09/00→; für Linkslenker		24.3728-0839.2 590839	L= 906 + AUT
<b>CITROËN - XSARA Coupe (N0) 01/98→04/05</b>							
 <b>Seilzug, Kupplungsbetätigung</b>							
1.4 HDi	50	01/03→03/05		für Linkslenker		24.3728-0332.2 590332	L= 625
1.4 i	55	03/98→03/05					
1.6 16V	80	09/00→03/05		für Linkslenker		24.3728-0332.2 590332	L= 625
						24.3728-0339.2 590339	L= 717 + AUT
1.8 i	66	02/98→09/00		→ 08/00; für Linkslenker		24.3728-0329.2 590329	L= 653 + AUT
1.9 D	50	02/98→09/00					
1.9 D	51	02/99→03/05		→ 08/00; für Linkslenker		24.3728-0329.2 590329	L= 653 + AUT
				09/00→; für Linkslenker		24.3728-0839.2 590839	L= 906 + AUT
1.9 TD	66	02/98→09/00		→ 08/00; für Linkslenker		24.3728-0339.2 590339	L= 717 + AUT
2.0 16V	100	09/00→03/05		für Linkslenker		24.3728-0839.2 590839	L= 906 + AUT
2.0 HDi 109	80	05/01→03/05					
2.0 HDi 90	66	02/99→03/05		09/00→; für Linkslenker		24.3728-0839.2 590839	L= 906 + AUT
2.0 i 16V	120	02/98→03/05		für Linkslenker		24.3728-0339.2 590339	L= 717 + AUT
<b>CITROËN - XSARA PICASSO (N68) 09/99→06/12</b>							
 <b>Seilzug, Kupplungsbetätigung</b>							
1.6	65	12/99→09/01		06/00→; für Linkslenker		24.3728-0330.2 590330	L= 903 + AUT
1.6	70	12/99→12/10		09/00→ 03/10; für Linkslenker		24.3728-0330.2 590330	L= 903 + AUT
1.6 16V	80	09/05→12/11		für Linkslenker		24.3728-0330.2 590330	L= 903 + AUT
1.8 16V	85	02/00→08/05					
1.6 HDi	66	09/05→12/11		→ 03/10; für Linkslenker		24.3728-0330.2 590330	L= 903 + AUT
1.6 HDi	80	05/04→12/11					
2.0 HDi	66	12/99→12/11		06/00→ 03/10; für Linkslenker		24.3728-0330.2 590330	L= 903 + AUT
<b>CITROËN - ZX (N2) 03/91→07/99</b>							
 <b>Seilzug, Kupplungsbetätigung</b>							
1.1	44	03/91→06/97		→Orga 06567; für Linkslenker		24.3728-0305.2 590305	L= 606
1.4	55	03/91→06/97					
1.4 i	55	03/91→06/97					
<b>CITROËN - ZX Break (N2) 10/93→07/99</b>							
 <b>Seilzug, Kupplungsbetätigung</b>							
1.4 i	55	10/93→10/97		→Orga 06567; für Linkslenker		24.3728-0305.2 590305	L= 606

	kw					! #		
<b>CUPRA - LEON 08/19</b> →								
 <b>Nehmerzylinder, Kupplung</b>								
2.0 TSI	213	08/19→			für Linkslenker; +PR 0EC, 0EM		<b>24.2519-1706.3 040096</b>	Ø 19,05
<b>CUPRA - LEON ST 08/19</b> →								
 <b>Nehmerzylinder, Kupplung</b>								
2.0 TSI	213	08/19→			für Linkslenker; +PR 0EC, 0EM		<b>24.2519-1706.3 040096</b>	Ø 19,05
<b>DACIA - LOGAN (LS_) 08/04</b> →								
 <b>Seilzug, Kupplungsbetätigung</b>								
1.2 16V	55	02/06→			→ 04/13		<b>24.3728-1031.2 591031</b>	L= 1.033
1.2 16V LPG	55	02/06→						
1.4 (LSOA, LSOC, LSOE, LSOG)	55	09/04→						
1.4 MPI LPG (LS0C)	55	02/06→						
1.5 dCi (LS04)	55	05/10→						
1.6 Bifuel	62	05/10→						
1.6 MPI 85	62	05/10→						
1.6 (LSOB, LSOD, LSOE, LSOH)	64	09/04→					<b>24.3728-1031.2 591031</b>	L= 1.033
<b>DACIA - LOGAN MCV (KS_) 02/07</b> →								
 <b>Seilzug, Kupplungsbetätigung</b>								
1.6	64	02/07→			→ 04/13		<b>24.3728-1031.2 591031</b>	L= 1.033
1.6 Bifuel	62	05/10→						
1.6 Bifuel	64	11/08→						
1.6 MPI 85	62	05/10→						
<b>DACIA - SANDERO 06/08</b> →								
 <b>Seilzug, Kupplungsbetätigung</b>								
1.2 16V	55	11/08→			für Linkslenker; → 02/13		<b>24.3728-1031.2 591031</b>	L= 1.033
1.2 16V LPG	55	11/08→						
1.4	55	06/08→						
1.4 MPI LPG	53	01/09→						
1.5 dCi	50	11/08→						
1.5 dCi	55	05/10→						
1.5 dCi	65	05/10→						
1.6	64	06/08→						
1.6 MPI 85	62	05/10→						
1.6 LPG	62	05/10→10/12			für Linkslenker		<b>24.3728-1031.2 591031</b>	L= 1.033
<b>DAEWOO - KALOS (KLAS) 09/02</b> →								
 <b>Seilzug, Kupplungsbetätigung</b>								
1.2	53	04/03→			→ 02/05; für Linkslenker		<b>24.3728-2901.2 592901</b>	L= 888
1.4	61	09/02→						
1.4 16V	69	04/03→						
<b>DAEWOO - KALOS Stufenheck (KLAS) 11/02→12/04</b>								
 <b>Seilzug, Kupplungsbetätigung</b>								
1.4	61	11/02→12/04			für Linkslenker		<b>24.3728-2901.2 592901</b>	L= 888
1.4	69	05/03→12/04						
<b>DAEWOO - MATIZ (M100, M150) 09/98</b> →								
 <b>Seilzug, Kupplungsbetätigung</b>								
0.8	38	09/98→			→ 02/05; für Linkslenker		<b>24.3728-2900.2 592900</b>	L= 851
1.0	47	01/03→						
<b>DS - DS 3 04/15</b> →								
 <b>Geberzylinder, Kupplung</b>								
1.2 THP 110	81	04/15→			für Rechtslenker; Getriebetyp: BVM MA		<b>24.2415-1714.3 030134</b>	Ø 15,87
1.2 THP 130	96	09/15→						
1.2 VTi 82	60	04/15→						
1.6 BlueHDi 100	73	04/15→						
1.6 BlueHDi 120	88	07/15→						
1.6 BlueHDi 75	55	07/15→						
1.6 THP	120	07/15→						
1.6 THP 165	121	07/15→						
1.6 THP 208	153	09/15→						
 <b>Nehmerzylinder, Kupplung</b>								
1.2 THP 110	81	04/15→			Getriebetyp: BE4R		<b>24.2518-1701.3 040098</b>	Ø 18,9
1.2 THP 130	96	09/15→						
1.2 VTi 82	60	04/15→			Getriebetyp: BVM MA		<b>24.2518-1702.3 040099</b>	Ø 18,9
1.6 BlueHDi 100	73	04/15→						
↓								

















	kw					! #		
<b>DS - DS 3 04/15→</b>								
 <b>Nehmerzylinder, Kupplung</b>								
1.6 BlueHDi 120	88	07/15→		Getriebetyp: BE4R		24.2518-1701.3	040098	Ø 18,9
1.6 BlueHDi 75	55	07/15→		Getriebetyp: BVM MA		24.2518-1702.3	040099	Ø 18,9
1.6 THP	120	07/15→						
1.6 THP 165	121	07/15→						
1.6 THP 208	153	09/15→						
<b>Zentralausrücker, Kupplung</b>								
1.2 THP 110	81	04/15→		Getriebetyp: MC		24.2524-5002.3	090008	Ø 24
1.2 THP 130	96	09/15→						
1.2 VTi 82	60	04/15→						
1.6 BlueHDi 100	73	04/15→						
1.6 BlueHDi 120	88	07/15→						
1.6 BlueHDi 75	55	07/15→						
1.6 THP	120	07/15→						
1.6 THP 165	121	07/15→						
1.6 THP 208	153	09/15→						
<b>DS - DS 3 Cabriolet 07/15→</b>								
 <b>Geberzylinder, Kupplung</b>								
1.2 THP 110	81	07/15→		für Rechtslenker; Getriebetyp: BVM MA		24.2415-1714.3	030134	Ø 15,87
1.2 THP 130	96	09/15→						
1.2 VTi 82	60	07/15→						
1.6 BlueHDi 100	73	07/15→						
1.6 BlueHDi 120	88	07/15→						
1.6 THP 165	121	07/15→						
1.6 THP 208	153	09/15→						
 <b>Nehmerzylinder, Kupplung</b>								
1.2 THP 110	81	07/15→		Getriebetyp: BE4R		24.2518-1701.3	040098	Ø 18,9
1.2 THP 130	96	09/15→		Getriebetyp: BVM MA		24.2518-1702.3	040099	Ø 18,9
1.2 VTi 82	60	07/15→						
1.6 BlueHDi 100	73	07/15→						
1.6 BlueHDi 120	88	07/15→						
1.6 THP 165	121	07/15→						
1.6 THP 208	153	09/15→						
<b>Zentralausrücker, Kupplung</b>								
1.2 THP 110	81	07/15→		Getriebetyp: MC		24.2524-5002.3	090008	Ø 24
1.2 THP 130	96	09/15→						
1.2 VTi 82	60	07/15→						
1.6 BlueHDi 100	73	07/15→						
1.6 BlueHDi 120	88	07/15→						
1.6 THP 165	121	07/15→						
1.6 THP 208	153	09/15→						
<b>DS - DS 4 / DS 4 CROSSBACK 07/15→</b>								
<b>Zentralausrücker, Kupplung</b>								
1.2 THP 130	96	07/15→		Getriebetyp: MC		24.2524-5002.3	090008	Ø 24
1.6 BlueHDi 120	88	07/15→						
1.6 THP 210	155	07/15→		Getriebetyp: BVM6,MC		24.2524-5002.3	090008	Ø 24
<b>DS - DS 5 04/15→</b>								
<b>Zentralausrücker, Kupplung</b>								
1.6 BlueHDi 120	88	06/15→		Schaltgetriebe 6 Gang, automatisch betätigt; Getriebetyp: STT,MC		24.2524-5001.3	090007	Ø 24
				Getriebetyp: MC		24.2524-5002.3	090008	Ø 24
2.0 Hybrid4 4x4	120	04/15→		Schaltgetriebe 6 Gang, automatisch betätigt; Getriebetyp: MC		24.2524-5001.3	090007	Ø 24
<b>FIAT - 500 (312_) 07/07→</b>								
 <b>Nehmerzylinder, Kupplung</b>								
0.9 (312AXG1A, 312.AXG11)	63	07/10→				24.2520-1705.3	040093	Ø 20,64
0.9 (312AXH1A)	48	09/12→						
0.9 (312AXN1A)	59	12/13→						
0.9 (312AXP1A)	44	12/13→						
0.9 (312AXM1B)	77	10/13→		12/13→		24.2520-1707.3	040097	Ø 20,64
1.2 (312AXA1A)	51	07/07→				24.2520-1707.3	040097	Ø 20,64
1.2 LPG (312AXA1A)	51	12/10→						
1.4 (312AXC1B, 312CXC1B)	74	10/07→						
 <b>Seilzug, Kupplungsbetätigung</b>								
1.2 (312AXA1A)	51	07/07→		→ 12/09		24.3728-0532.2	590532	L= 995
				01/10→		24.3728-0536.2	590536	L= 995
↓								















	kw					! #		
<b>FIAT - 500 (312_) 07/07→</b>								
 <b>Seilzug, Kupplungsbetätigung</b>								
1.2 LPG (312AXA1A)	51	12/10→					<b>24.3728-0536.2 590536</b>	L= 995
1.3 D Multijet (312AXB1A)	55	10/07→					<b>24.3728-0628.2 590628</b>	L= 1.028
1.3 D Multijet (312AXE1A)	70	12/09→						
1.3 D Multijet (312AYA1A)	57	06/16→						
<b>FIAT - 500 C (312_) 09/09→</b>								
 <b>Nehmerzylinder, Kupplung</b>								
0.9 (312AG1A)	63	09/09→					<b>24.2520-1705.3 040093</b>	Ø 20,64
0.9 (312AXH1A)	48	09/12→						
0.9 (312AXP1A)	44	12/13→						
0.9 (312AXM1B)	77	12/13→					<b>24.2520-1707.3 040097</b>	Ø 20,64
0.9 (312AXN1A, 312AXN11)	59	12/13→						
1.2 (312CXA1A, 312AXA1A)	51	09/09→						
1.4 (312CXC1B, 312AXC1B)	74	09/09→						
 <b>Seilzug, Kupplungsbetätigung</b>								
1.2 (312CXA1A, 312AXA1A)	51	09/09→		→ 12/09			<b>24.3728-0532.2 590532</b>	L= 995
				01/10→			<b>24.3728-0536.2 590536</b>	L= 995
1.3 D Multijet (312CXB1A)	55	09/09→					<b>24.3728-0628.2 590628</b>	L= 1.028
1.3 D Multijet (312CXE1A, 312AXE1A)	70	09/09→						
<b>FIAT - BRAVA (182_) 10/95→06/03</b>								
 <b>Geberzylinder, Kupplung</b>								
1.9 JTD	74	09/00→10/01		für Linkslenker			<b>24.2419-1721.3 030100</b>	Ø 19,05
1.9 JTD 105	77	12/98→10/01						
 <b>Nehmerzylinder, Kupplung</b>								
1.9 JTD	74	09/00→10/01		für Linkslenker			<b>24.2525-1705.3 040083</b>	Ø 25,4
1.9 JTD 105	77	12/98→10/01						
 <b>Seilzug, Kupplungsbetätigung</b>								
1.2 16V 80	59	10/00→10/01		für Linkslenker			<b>24.3728-0523.2 590523</b>	L= 937
1.4 (182.BG)	55	10/95→10/01						
1.4 12 V (182.BA)	59	10/95→08/98						
1.2 16V 80	60	12/98→12/02		→ 10/01; für Linkslenker			<b>24.3728-0523.2 590523</b>	L= 937
1.6 16V (182.BB)	76	02/96→10/01		für Linkslenker			<b>24.3728-0524.2 590524</b>	L= 860
1.6 16V (182.BH)	66	10/95→10/01						
1.8 GT 16V (182.BC)	83	10/95→08/01		für Linkslenker			<b>24.3728-0528.2 590528</b>	L= 1.545
1.9 TD 100 S (182.BF)	74	03/96→10/01		06/96→; für Linkslenker			<b>24.3728-0528.2 590528</b>	L= 1.545
<b>FIAT - BRAVO I (182_) 10/95→10/01</b>								
 <b>Geberzylinder, Kupplung</b>								
1.9 JTD	74	09/00→10/01		für Linkslenker			<b>24.2419-1721.3 030100</b>	Ø 19,05
1.9 JTD 105	77	12/98→10/01						
2.0 HGT 20V (182.AD)	108	10/95→07/98						
2.0 HGT 20V (182.AQ)	113	07/98→10/01						
 <b>Nehmerzylinder, Kupplung</b>								
1.9 JTD	74	09/00→10/01		für Linkslenker			<b>24.2525-1705.3 040083</b>	Ø 25,4
1.9 JTD 105	77	12/98→10/01						
2.0 HGT 20V (182.AD)	108	10/95→07/98						
2.0 HGT 20V (182.AQ)	113	07/98→10/01						
 <b>Seilzug, Kupplungsbetätigung</b>								
1.2 16V 80	59	10/00→10/01		für Linkslenker			<b>24.3728-0523.2 590523</b>	L= 937
1.2 16V 80	60	12/98→10/00						
1.4 (182.AA)	59	10/95→10/01						
1.4 (182.AG)	55	10/95→10/01						
1.6	76	09/00→10/01		für Linkslenker			<b>24.3728-0524.2 590524</b>	L= 860
1.6 16V (182.AB)	76	03/96→10/01						
1.6 16V (182.AH)	66	10/95→10/01						
1.8 GT (182.AC)	83	10/95→10/01		für Linkslenker			<b>24.3728-0528.2 590528</b>	L= 1.545
1.9 TD 100 S (182.AF)	74	03/96→10/01		06/96→; für Linkslenker			<b>24.3728-0528.2 590528</b>	L= 1.545















	kw			 	! #		
<b>FIAT - CINQUECENTO (170_) 07/91→07/99</b>							
 <b>Seilzug, Kupplungsbetätigung</b>							
0.9 i.e. S (170AF, 170CF)	29	07/91→07/99		02/92→ 05/98; für Linkslenker		<b>24.3728-0507.2 590507</b>	L= 570
1.1 Sporting (170AH)	40	10/94→01/98		11/94→; für Linkslenker		<b>24.3728-0517.2 590517</b>	L= 776
<b>FIAT - COUPE (175_) 11/93→08/00</b>							
 <b>Geberzylinder, Kupplung</b>							
1.8 16V	96	03/96→08/00		07/96→; für Linkslenker		<b>24.2419-1721.3 030100</b>	Ø 19,05
2.0 16V	102	11/93→08/96		12/93→ 06/96; für Linkslenker		<b>24.2419-1721.3 030100</b>	Ø 19,05
2.0 16V Turbo	140	11/93→08/96					
2.0 20V	113	04/98→08/00		für Linkslenker		<b>24.2419-1721.3 030100</b>	Ø 19,05
2.0 20V (175AXC1A)	108	08/96→09/98		01/97→; für Linkslenker		<b>24.2419-1721.3 030100</b>	Ø 19,05
2.0 20V Turbo	162	08/96→08/00					
<b>FIAT - CROMA (154_) 12/85→12/96</b>							
 <b>Nehmerzylinder, Kupplung</b>							
1900 Turbo D i.d.	69	11/92→12/96		→ 10/96		<b>03.2525-2201.3 040026</b>	Ø 25,4
2000 16V	101	08/92→08/96		12/92→		<b>03.2525-2201.3 040026</b>	Ø 25,4
2000 i.e. (154.AM, 154.LM)	85	10/87→08/96		11/90→		<b>03.2525-2201.3 040026</b>	Ø 25,4
2000 i.e. Turbo (154.AM, 154.LM)	110	06/87→08/96					
2500 TD (154.LL, 154.PL)	85	05/89→08/96					
2500 TDE	77	12/91→08/96				<b>03.2525-2201.3 040026</b>	Ø 25,4
2500 V6	119	06/93→08/96					
<b>FIAT - CROMA (194_) 06/05→</b>							
<b>Zentralausrücker, Kupplung</b>							
1.8 16V	103	12/05→		01/06→ 11/10		<b>24.2531-5003.3 090010</b>	Ø 31
<b>FIAT - DUCATO Bus (230_) 03/94→04/02</b>							
 <b>Seilzug, Kupplungsbetätigung</b>							
1.9 D	50	04/98→04/02		→ 03/02; Nutzlast [kg]: 1.000		<b>24.3728-0337.2 590337</b>	L= 1.058
1.9 D Combinato	51	06/95→04/02					
1.9 TD	66	04/98→04/02					
1.9 TD Combinato	59	08/94→04/02					
1.9 TD Panorama/ Combinato	60	03/94→04/02					
2.0 4x4	80	11/94→11/01		Nutzlast ab [kg] 1.000 Nutzlast bis [kg] 1.400		<b>24.3728-0518.2 590518</b>	L= 1.034
				Nutzlast [kg]: 1.800		<b>24.3728-0534.2 590534</b>	L= 1.080
						<b>24.3728-0519.2 590519</b>	L= 1.090
						<b>24.3728-0534.2 590534</b>	L= 1.080
2.0 JTD	62	10/01→04/02		→ 03/02; Nutzlast [kg]: 1.400		<b>24.3728-0518.2 590518</b>	L= 1.034
2.5 D Combinato	62	08/94→04/02				<b>24.3728-0534.2 590534</b>	L= 1.080
2.5 TDI Panorama/ Combinato	80	07/94→04/02		→ 03/02; Nutzlast [kg]: 1.800		<b>24.3728-0519.2 590519</b>	L= 1.090
2.5 TDI Panorama/ Combinato	85	03/94→04/02				<b>24.3728-0534.2 590534</b>	L= 1.080
2.8 JTD	94	11/00→04/02					
2.8 JTD 4x4	94	11/00→04/02					
2.8 TDI	90	10/97→04/02					
2.8 TDI 4x4	90	07/99→04/02					
2.0 Panorama/Combinato	80	03/94→04/02		→ 03/02; Nutzlast ab [kg] 1.000 Nutzlast bis [kg] 1.400		<b>24.3728-0518.2 590518</b>	L= 1.034
				→ 03/02; Nutzlast [kg]: 1.800		<b>24.3728-0534.2 590534</b>	L= 1.080
						<b>24.3728-0519.2 590519</b>	L= 1.090
						<b>24.3728-0534.2 590534</b>	L= 1.080
2.5 TDI 4x4	85	04/97→04/02		→ 03/02; Nutzlast [kg]: 1.400		<b>24.3728-0518.2 590518</b>	L= 1.034
						<b>24.3728-0534.2 590534</b>	L= 1.080
2.8 D	64	02/98→04/02		→ 03/02; Nutzlast [kg]: 1.400		<b>24.3728-0518.2 590518</b>	L= 1.034
				→ 03/02; Nutzlast [kg]: 1.800		<b>24.3728-0519.2 590519</b>	L= 1.090
						<b>24.3728-0534.2 590534</b>	L= 1.080
<b>FIAT - DUCATO Bus (244_) 04/02→</b>							
 <b>Seilzug, Kupplungsbetätigung</b>							
2.0	81	04/02→		→ 07/06; Nutzlast ab [kg] 1.100 Nutzlast bis [kg] 1.800		<b>24.3728-0300.2 590300</b>	L= 1.478
2.0 Bipower	81	11/02→					
2.0 JTD	62	04/02→					
2.3 JTD	81	04/02→					
2.0 4x4	81	05/02→07/06		Nutzlast ab [kg] 1.100 Nutzlast bis [kg] 1.800		<b>24.3728-0300.2 590300</b>	L= 1.478
↓							














	kw					! #		
<b>FIAT - DUCATO Bus (244_) 04/02→</b>								
 <b>Seilzug, Kupplungsbetätigung</b>								
2.8 JTD 2.8 JTD 4x4	94 94	04/02→ 07/02→			→ 07/06; Nutzlast ab [kg] 1.100 Nutzlast bis [kg] 1.800		<b>24.3728-0335.2 590335</b>	L= 1.435
2.8 JTD	107	04/04→07/06			Nutzlast ab [kg] 1.100 Nutzlast bis [kg] 1.800		<b>24.3728-0335.2 590335</b>	L= 1.435
<b>FIAT - DUCATO Kasten (230_) 03/94→05/05</b>								
 <b>Seilzug, Kupplungsbetätigung</b>								
1.9 D 1.9 D 1.9 TD 1.9 TD 1.9 TD CAT	50 51 60 66 59	04/98→04/02 03/94→04/02 03/94→04/02 04/98→04/02 08/94→04/02			→ 03/02; Nutzlast [kg]: 1.000		<b>24.3728-0337.2 590337</b>	L= 1.058
2.0 2.0 4x4	80 80	03/94→04/02 11/94→04/02			→ 03/02; Nutzlast ab [kg] 1.000 Nutzlast bis [kg] 1.400		<b>24.3728-0518.2 590518</b> <b>24.3728-0534.2 590534</b>	L= 1.034 L= 1.080
					→ 03/02; Nutzlast [kg]: 1.800		<b>24.3728-0519.2 590519</b> <b>24.3728-0534.2 590534</b>	L= 1.090 L= 1.080
2.5 D 2.5 D 4x4 2.5 TDI 2.5 TDI 2.5 TDI 4x4 2.8 JTD 2.8 JTD 4x4 2.8 TDI 2.8 TDI 4x4	62 62 80 85 85 94 94 90 90	03/94→04/02 03/94→04/02 03/94→04/02 03/94→04/02 05/98→04/02 11/00→04/02 11/00→04/02 10/97→04/02 06/99→04/02			→ 03/02; Nutzlast [kg]: 1.400		<b>24.3728-0518.2 590518</b> <b>24.3728-0534.2 590534</b>	L= 1.034 L= 1.080
					→ 03/02; Nutzlast [kg]: 1.800		<b>24.3728-0519.2 590519</b> <b>24.3728-0534.2 590534</b>	L= 1.090 L= 1.080
2.8 D 2.8 D 4x4	64 64	05/98→04/02 08/98→04/02			→ 03/02; Nutzlast [kg]: 1.400		<b>24.3728-0518.2 590518</b>	L= 1.034
					→ 03/02; Nutzlast [kg]: 1.800		<b>24.3728-0519.2 590519</b> <b>24.3728-0534.2 590534</b>	L= 1.090 L= 1.080
<b>FIAT - DUCATO Kasten (244_) 04/02→</b>								
 <b>Seilzug, Kupplungsbetätigung</b>								
2.0 2.0 Bipower 2.0 JTD 2.3 JTD	81 81 62 81	04/02→ 11/02→ 04/02→ 04/02→			→ 07/06; Nutzlast ab [kg] 1.100 Nutzlast bis [kg] 1.800		<b>24.3728-0300.2 590300</b>	L= 1.478
2.8 JTD 2.8 JTD 4x4 2.8 JTD Power	94 94 107	04/02→ 07/02→ 05/04→			→ 07/06; Nutzlast ab [kg] 1.100 Nutzlast bis [kg] 1.800		<b>24.3728-0335.2 590335</b>	L= 1.435
<b>FIAT - DUCATO Pritsche/Fahrgestell (230_) 03/94→04/02</b>								
 <b>Seilzug, Kupplungsbetätigung</b>								
1.9 D 1.9 D 1.9 TD 1.9 TD 1.9 TD CAT	50 51 60 66 59	04/98→04/02 03/94→04/02 03/94→04/02 04/98→04/02 08/94→04/02			→ 03/02; Nutzlast [kg]: 1.000		<b>24.3728-0337.2 590337</b>	L= 1.058
2.0	80	03/94→04/02			→ 03/02; Nutzlast ab [kg] 1.000 Nutzlast bis [kg] 1.400		<b>24.3728-0518.2 590518</b> <b>24.3728-0534.2 590534</b>	L= 1.034 L= 1.080
					→ 03/02; Nutzlast [kg]: 1.800		<b>24.3728-0519.2 590519</b> <b>24.3728-0534.2 590534</b>	L= 1.090 L= 1.080
2.5 D 2.5 D 4x4 2.5 TDI 2.5 TDI 4x4 2.8 JTD 2.8 JTD 2.8 JTD 4x4 2.8 TDI	62 62 80 85 94 94 94 90	03/94→04/02 03/94→04/02 03/94→04/02 06/98→04/02 11/00→04/02 03/01→04/02 10/01→04/02 12/98→04/02			→ 03/02; Nutzlast [kg]: 1.400		<b>24.3728-0518.2 590518</b> <b>24.3728-0534.2 590534</b>	L= 1.034 L= 1.080
					→ 03/02; Nutzlast [kg]: 1.800		<b>24.3728-0519.2 590519</b> <b>24.3728-0534.2 590534</b>	L= 1.090 L= 1.080
2.8 D	64	02/98→04/02			→ 03/02; Nutzlast [kg]: 1.400		<b>24.3728-0518.2 590518</b>	L= 1.034
					→ 03/02; Nutzlast [kg]: 1.800		<b>24.3728-0519.2 590519</b> <b>24.3728-0534.2 590534</b>	L= 1.090 L= 1.080
2.8 iDTD 4x4	90	05/98→09/01			Nutzlast [kg]: 1.400		<b>24.3728-0518.2 590518</b> <b>24.3728-0534.2 590534</b>	L= 1.034 L= 1.080
					Nutzlast [kg]: 1.800		<b>24.3728-0519.2 590519</b> <b>24.3728-0534.2 590534</b>	L= 1.090 L= 1.080
<b>FIAT - DUCATO Pritsche/Fahrgestell (244_) 04/02→</b>								
 <b>Seilzug, Kupplungsbetätigung</b>								
2.0 2.0 JTD 2.3 JTD	81 62 81	04/02→07/06 04/02→07/06 04/02→07/06			Nutzlast ab [kg] 1.100 Nutzlast bis [kg] 1.800		<b>24.3728-0300.2 590300</b>	L= 1.478
↓								





















	kw			 	! #		
<b>FIAT - DUCATO Pritsche/Fahrgestell (244_) 04/02→</b>							
 <b>Seilzug, Kupplungsbetätigung</b>							
2.8 JTD	94	04/02→07/06		Nutzlast ab [kg] 1.100 Nutzlast bis [kg] 1.800		24.3728-0335.2 590335	L= 1.435
2.8 JTD 4x4	94	10/02→07/06					
2.8 JTD Power	107	05/04→07/06					
<b>FIAT - FIORINO Kasten (146_) 01/88→</b>							
 <b>Seilzug, Kupplungsbetätigung</b>							
60 1.7 D	42	05/88→10/96		09/93→; für Linkslenker		24.3728-0531.2 590531	L= 678
60 1.7 D	44	05/88→05/00					
65 1.7 TD	46	01/97→05/01		→ 03/01; für Linkslenker		24.3728-0531.2 590531	L= 678
70 i.e. 1.4	49	05/94→05/01					
75 i.e. 1.6	55	10/93→05/01					
<b>FIAT - FIORINO Pick up (146_) 01/88→05/01</b>							
 <b>Seilzug, Kupplungsbetätigung</b>							
1.4	49	05/94→05/01		→ 03/01; für Linkslenker		24.3728-0531.2 590531	L= 678
1.6	55	01/94→05/01					
1.7 TD	46	01/97→05/01					
1.7 D	42	10/93→10/99		für Linkslenker		24.3728-0531.2 590531	L= 678
1.7 D	44	05/88→10/99		09/93→; für Linkslenker		24.3728-0531.2 590531	L= 678
<b>FIAT - IDEA (350_) 12/03→</b>							
 <b>Nehmerzylinder, Kupplung</b>							
1.2 16V	59	01/04→		→ 02/08		24.2520-1705.3 040093	Ø 20,64
1.4 16V	70	01/04→					
1.4	57	10/05→		11/05→ 02/08		24.2520-1705.3 040093	Ø 20,64
1.4	66	12/03→		01/04→ 02/08		24.2520-1705.3 040093	Ø 20,64
1.4 LPG	57	03/09→		→ 07/12		24.2520-1705.3 040093	Ø 20,64
<b>FIAT - MAREA (185_) 05/96→12/07</b>							
 <b>Geberzylinder, Kupplung</b>							
1.9 JTD 105 (185AXN1A)	77	12/98→12/02		für Linkslenker		24.2419-1721.3 030100	Ø 19,05
1.9 JTD 110 (185AXT1A)	81	09/00→08/02					
2.0 150 20V	108	09/96→04/99					
2.0 150 20V	110	01/01→05/02					
2.0 155 20V	113	04/99→01/01					
2.4 JTD 130	96	04/99→05/02					
 <b>Nehmerzylinder, Kupplung</b>							
1.9 JTD 105 (185AXN1A)	77	12/98→12/02		für Linkslenker		24.2525-1705.3 040083	Ø 25,4
1.9 JTD 110 (185AXT1A)	81	09/00→08/02					
2.0 150 20V	108	09/96→04/99					
2.0 150 20V	110	01/01→05/02					
2.0 155 20V	113	04/99→01/01					
2.4 JTD 130	96	04/99→05/02		für Linkslenker		24.2525-1706.3 040088	Ø 25,4
 <b>Seilzug, Kupplungsbetätigung</b>							
1.2 16V	60	10/98→05/02		04/99→; für Linkslenker		24.3728-0523.2 590523	L= 937
1.4 80 12V	59	09/96→05/02		für Linkslenker		24.3728-0523.2 590523	L= 937
1.6 100 16V	76	09/96→05/02		für Linkslenker		24.3728-0528.2 590528	L= 1.545
1.6 100 16V Bipower	76	04/99→05/02					
1.8 115 16V	83	09/96→05/02					
1.9 TD 100 (185AX_)	74	05/96→12/02					
<b>FIAT - MAREA Weekend (185_) 09/96→12/07</b>							
 <b>Geberzylinder, Kupplung</b>							
1.9 JTD 105 (185BXN1A)	77	12/98→12/02		für Linkslenker		24.2419-1721.3 030100	Ø 19,05
1.9 JTD 110 (185BXT1A)	81	09/00→08/02					
2.0 150 20V	108	09/96→04/99					
2.0 150 20V	110	01/01→05/02					
2.4 JTD 130	96	04/99→05/02					
2.0 155 20V	113	04/99→02/03		→ 12/02; für Linkslenker		24.2419-1721.3 030100	Ø 19,05
 <b>Nehmerzylinder, Kupplung</b>							
1.9 JTD 105 (185BXN1A)	77	12/98→12/02		für Linkslenker		24.2525-1705.3 040083	Ø 25,4
↓							













	kW					! #		
<b>FIAT - MAREA Weekend (185_) 09/96→12/07</b>								
 <b>Nehmerzylinder, Kupplung</b>								
1.9 JTD 110 (185BXT1A)	81	09/00→08/02			für Linkslenker		24.2525-1705.3 040083	Ø 25,4
2.0 150 20V	108	09/96→04/99						
2.0 150 20V	110	01/01→05/02						
2.0 155 20V	113	04/99→02/03			→ 12/02; für Linkslenker		24.2525-1705.3 040083	Ø 25,4
2.4 JTD 130	96	04/99→05/02			für Linkslenker		24.2525-1706.3 040088	Ø 25,4
 <b>Seilzug, Kupplungsbetätigung</b>								
1.2 16V	60	10/98→05/02			04/99→; für Linkslenker		24.3728-0523.2 590523	L= 937
1.4 80 12V	59	09/96→05/02			für Linkslenker		24.3728-0523.2 590523	L= 937
1.6 100 16V	76	09/96→05/02			für Linkslenker		24.3728-0528.2 590528	L= 1.545
1.8 115 16V	83	09/96→05/02						
1.9 TD 100 (185BX_)	74	09/96→06/03						
<b>FIAT - MULTIPLA (186_) 04/99→06/10</b>								
 <b>Seilzug, Kupplungsbetätigung</b>								
1.6 (186AXC1A, 186BMC1A, 186BXC1A)	76	09/00→06/10					24.3728-0530.2 590530	L= 866
1.6 100 16V (186AXA1A)	76	04/99→06/10						
1.6 16V (186AGB1A)	70	04/02→06/10						
1.6 16V Bipower (186AMB1A)	76	04/99→06/10						
1.6 16V Bipower (186AXC1A)	76	10/01→06/10						
1.6 16V Blupower (186AMA1A)	70	04/99→06/10						
1.9 JTD (186AXE1A)	88	04/02→06/10						
1.9 JTD 105 (186AXB1A)	77	04/99→06/10						
1.9 JTD 110	81	03/01→07/02						
1.9 JTD 115	85	07/02→06/10						
<b>FIAT - PALIO (178_) 04/96→</b>								
 <b>Seilzug, Kupplungsbetätigung</b>								
1.2	44	07/97→08/02			10/97→ 03/99		24.3728-0533.2 590533	L= 684
							24.3728-0535.2 590535	L= 678
<b>FIAT - PALIO Weekend (178_) 04/96→</b>								
 <b>Seilzug, Kupplungsbetätigung</b>								
1.2	54	04/96→02/01			10/97→ 03/99		24.3728-0533.2 590533	L= 684
1.2 (178DYA1A, 178DXS1A)	44	07/97→10/04					24.3728-0535.2 590535	L= 678
1.6 16V	76	02/01→01/12			→ 12/06		24.3728-0533.2 590533	L= 684
1.6 16V (178DXD1A)	74	06/96→02/01			10/97→		24.3728-0533.2 590533	L= 684
<b>FIAT - PANDA / PANDA CLASSIC (169_) 09/03→</b>								
 <b>Nehmerzylinder, Kupplung</b>								
1.1	40	09/03→			→ 06/13; für Rechtslenker		24.2520-1707.3 040097	Ø 20,64
1.2	44	09/03→						
1.2 LPG	44	04/09→						
1.2 Natural Power	44	01/07→12/11					24.2520-1707.3 040097	Ø 20,64
1.4 (169AXE1B)	74	10/06→			11/06→; für Rechtslenker; → 06/13		24.2520-1707.3 040097	Ø 20,64
 <b>Seilzug, Kupplungsbetätigung</b>								
1.1	40	09/03→			→ 06/13		24.3728-0532.2 590532	L= 995
1.2	44	09/03→						
1.2 LPG	44	04/09→						
1.2 (169AXF2A, 169AXF1A)	51	03/10→08/13			→ 06/13		24.3728-0628.2 590628	L= 1.028
1.2 4x4	44	10/04→						
1.2 LPG (169CXF1A)	51	11/10→08/13						
1.3 D Multijet	51	09/03→						
1.3 D Multijet (169AXG1A, 169AXD1A)	55	06/06→08/13						
1.3 JTD Multijet 4x4 (169AXG1A, 169AXG2A)	55	09/10→08/13						
1.4 Natural Power (169AXHIA)	57	09/10→08/13						
1.2 4x4	51	11/09→			10/10→ 06/13		24.3728-0628.2 590628	L= 1.028
1.2 Natural Power	44	01/07→12/11					24.3728-0532.2 590532	L= 995
↓								











	kw					! #		
<b>FIAT - PANDA / PANDA CLASSIC (169_) 09/03→</b>								
 <b>Seilzug, Kupplungsbetätigung</b>								
1.3 D Multijet 4x4	51	10/04→		04/06→ 08/11		24.3728-0628.2	590628	L= 1.028
				→ 06/13		24.3728-0628.2	590628	L= 1.028
<b>FIAT - PANDA (141_) 03/80→07/04</b>								
 <b>Seilzug, Kupplungsbetätigung</b>								
1000 i.e. Cat	33	10/87→08/98		für Linkslenker		24.3728-0505.2	590505	L= 560
				→ 12/92; für Linkslenker		24.3728-0505.2	590505	L= 560
1100 900	37 29	05/91→12/99 04/92→12/96		für Linkslenker		24.3728-0505.2	590505	L= 560
1100 1100 4x4 1100 Trekking 4x4	40 40 37	02/95→09/03 02/95→07/04 10/91→07/04		→ 12/02; für Linkslenker		24.3728-0505.2	590505	L= 560
750	25	01/86→10/03		→ 12/97; für Linkslenker		24.3728-0505.2	590505	L= 560
<b>FIAT - PANDA (312_, 319_) 02/12→</b>								
 <b>Nehmerzylinder, Kupplung</b>								
0.9 0.9 (312PXC1A) 0.9 (312PXC1A) 0.9 (312PXC1A, 312PXC11) 0.9 (312PXC1A) 0.9 4x4 (312PXC1A) 0.9 4x4 (312PXC2B) 0.9 Natural Power (312PXC1A) 0.9 Natural Power (312PXC1A) 0.9 Natural Power (312PXC1A) 1.2 (312PXA1A) 1.2 LPG (312PXA1A) 1.3 D Multijet (312PXL1A) 1.3 D Multijet (312PXU1A, 312PXW1A) 1.3 D Multijet 4x4 (312PXL1A) 1.3 D Multijet 4x4 (312PXS2A) 1.3 D Multijet 4x4 (312PXU1A)	57 63 48 59 44 63 66 63 51 59 51 51 55 70 55 59 70	02/12→ 02/12→ 02/12→ 12/13→ 12/13→ 09/12→ 06/14→ 07/12→ 03/19→ 01/15→ 02/12→ 06/12→ 02/12→ 04/15→ 06/12→ 06/14→ 04/15→		für Rechtslenker		24.2520-1705.3	040093	Ø 20,64
 <b>Seilzug, Kupplungsbetätigung</b>								
0.9 0.9 (312PXC1A) 0.9 (312PXC1A) 0.9 (312PXC1A, 312PXC11) 0.9 (312PXC1A) 0.9 4x4 (312PXC1A) 0.9 4x4 (312PXC2B) 0.9 Natural Power (312PXC1A) 0.9 Natural Power (312PXC1A) 0.9 Natural Power (312PXC1A) 1.2 (312PXA1A) 1.2 LPG (312PXA1A)	57 63 48 59 44 63 66 63 51 59 51 51	02/12→ 02/12→ 02/12→ 12/13→ 12/13→ 09/12→ 06/14→ 07/12→ 03/19→ 01/15→ 02/12→ 06/12→				24.3728-0628.2	590628	L= 1.028
						24.3728-0536.2	590536	L= 995
<b>FIAT - PANDA Van (141_) 01/86→02/04</b>								
 <b>Seilzug, Kupplungsbetätigung</b>								
1.1 1000 i.e	40 33	09/00→02/04 08/92→02/04		→ 12/02; für Linkslenker		24.3728-0505.2	590505	L= 560
<b>FIAT - PANDA Van (169_) 03/04→</b>								
 <b>Nehmerzylinder, Kupplung</b>								
1.2 LPG 1.2 Natural Power	44 44	04/09→ 01/07→11/09		→ 06/13; für Rechtslenker		24.2520-1707.3	040097	Ø 20,64 Ø 20,64
 <b>Seilzug, Kupplungsbetätigung</b>								
1.2 LPG ↓	44	04/09→		→ 06/13		24.3728-0532.2	590532	L= 995

	kw					! #		
<b>FIAT - PANDA Van (169_) 03/04→</b>								
 <b>Seilzug, Kupplungsbetätigung</b>								
1.2 Natural Power	44	01/07→11/09				24.3728-0532.2	590532	L= 995
1.3 D Multijet 4x4	51	10/04→12/06				24.3728-0628.2	590628	L= 1.028
1.4 Natural Power	57	10/09→		→ 06/13		24.3728-0628.2	590628	L= 1.028
<b>FIAT - PANDA VAN (312_, 519_) 02/12→</b>								
 <b>Nehmerzylinder, Kupplung</b>								
0.9 (312.PXN1A)	59	11/13→		für Rechtslenker		24.2520-1705.3	040093	Ø 20,64
0.9 (312CXH1A, 312DXH1A)	48	02/12→						
0.9 (312DXG1A)	63	02/12→						
0.9 4x4 (312CXG2B)	63	09/12→						
0.9 Natural Power (312CXG1A)	59	01/15→						
0.9 Natural Power (312DXG1A)	63	07/12→						
1.2 (312CXA1A, 312DXA1A)	51	02/12→						
1.2 LPG (312CXA1A)	51	06/12→						
1.3 D Multijet (312CXL1A, 312DXL1A)	55	02/12→						
1.3 D Multijet (312PXS2A)	59	12/15→						
1.3 D Multijet 4x4 (312CXL2A)	55	06/12→						
1.3 D Multijet 4x4 (312PXS2A)	59	06/14→						
 <b>Seilzug, Kupplungsbetätigung</b>								
0.9 (312.PXN1A)	59	11/13→				24.3728-0628.2	590628	L= 1.028
0.9 (312CXH1A, 312DXH1A)	48	02/12→						
0.9 (312DXG1A)	63	02/12→						
0.9 4x4 (312CXG2B)	63	09/12→						
0.9 Natural Power (312CXG1A)	59	01/15→						
0.9 Natural Power (312DXG1A)	63	07/12→						
1.2 (312CXA1A, 312DXA1A)	51	02/12→				24.3728-0536.2	590536	L= 995
1.2 LPG (312CXA1A)	51	06/12→						
<b>FIAT - PUNTO (176_) 09/93→09/99</b>								
 <b>Seilzug, Kupplungsbetätigung</b>								
1.2 16V	63	04/97→09/99		06/97→; für Linkslenker		24.3728-0516.2	590516	L= 856
1.6	65	01/94→04/97		09/94→; für Linkslenker		24.3728-0516.2	590516	L= 856
				03/94→ 08/94; für Linkslenker		24.3728-0521.2	590521	L= 854
55 1.1	40	09/93→09/99		09/94→; für Linkslenker		24.3728-0516.2	590516	L= 856
60 1.2 (176AP, 176AR, 176AQ, 176BB)	44	09/93→09/99		11/93→ 08/94; für Linkslenker		24.3728-0521.2	590521	L= 854
75 1.2	54	10/93→09/99						
60 1.2	43	01/94→09/99		09/94→; für Linkslenker		24.3728-0516.2	590516	L= 856
				→ 08/94; für Linkslenker		24.3728-0521.2	590521	L= 854
<b>FIAT - PUNTO (188_) 09/99→07/12</b>								
 <b>Geberzylinder, Kupplung</b>								
1.2 16V 80 (188.233, .235, .253, .255, .333, .353, .639, ...)	59	09/99→04/06		07/03→ 11/05		24.2415-1709.3	030123	Ø 15,87
1.2 60 (188.030, .050, .130, .150, .230, .250)	44	09/99→12/10						
1.3 JTD 16V	51	06/03→03/12						
1.8 130 HGT (188.738, .718)	96	09/99→03/12						
1.9 JTD	63	10/01→03/12						
1.2 Natural Power	44	09/03→03/12		→ 11/05		24.2415-1709.3	030123	Ø 15,87
1.4	70	09/03→03/12						
 <b>Nehmerzylinder, Kupplung</b>								
1.2 60 (188.030, .050, .130, .150, .230, .250)	44	09/99→12/10		07/03→ 11/05		24.2520-1705.3	040093	Ø 20,64
1.2 Natural Power	44	09/03→03/12		→ 11/05		24.2520-1705.3	040093	Ø 20,64
1.4	70	09/03→03/12						










	kw					! #		
<b>FIAT - PUNTO Cabriolet (176_) 04/94→06/00</b>								
 <b>Seilzug, Kupplungsbetätigung</b>								
60 1.2 90 1.6	43 65	04/94→06/00 04/94→04/97			09/94→; für Linkslenker → 08/94; für Linkslenker		24.3728-0516.2 590516 24.3728-0521.2 590521	L= 856 L= 854
60 1.2 (176AR_, 176BR_)	44	05/95→06/00			für Linkslenker		24.3728-0516.2 590516	L= 856
85 16V 1.2	63	04/97→06/00			06/97→; für Linkslenker		24.3728-0516.2 590516	L= 856
<b>FIAT - PUNTO Van (176_) 04/96→02/00</b>								
 <b>Seilzug, Kupplungsbetätigung</b>								
1.1	40	04/96→02/00			→ 09/99; für Linkslenker		24.3728-0516.2 590516	L= 856
<b>FIAT - SCUDO Combinato (220_) 02/96→12/06</b>								
 <b>Seilzug, Kupplungsbetätigung</b>								
1.6 1.9 D 1.9 D	58 51 51	02/96→12/06 02/96→04/98 04/98→12/06					24.3728-0341.2 590341	L= 739 + AUT
1.9 TD 1.9 TD Eco	68 66	02/96→12/06 02/96→12/06					24.3728-0342.2 590342	L= 864 + AUT
2.0 16V	100	06/00→12/06					24.3728-0336.2 590336	L= 973 + AUT
2.0 JTD 2.0 JTD	69 80	01/04→12/06 12/99→12/06					24.3728-0333.2 590333	L= 1.003 + AUT
2.0 JTD 16V	80	05/99→12/06			12/99→		24.3728-0333.2 590333	L= 1.003 + AUT
<b>FIAT - SCUDO Kasten (220_) 02/96→12/06</b>								
 <b>Seilzug, Kupplungsbetätigung</b>								
1.6 1.9 D 1.9 D	58 51 51	02/96→12/06 02/96→12/06 04/98→12/06					24.3728-0341.2 590341	L= 739 + AUT
1.9 TD 1.9 TD	66 68	02/96→12/06 02/98→12/06					24.3728-0342.2 590342	L= 864 + AUT
2.0	100	05/00→12/06			06/00→		24.3728-0336.2 590336	L= 973 + AUT
2.0 JTD 2.0 JTD 16V 2.0 JTD	69 80 80	10/99→12/06 05/99→12/06 12/02→12/06			12/99→		24.3728-0333.2 590333	L= 1.003 + AUT L= 1.003 + AUT L= 1.003 + AUT
<b>FIAT - SCUDO Pritsche/Fahrgestell (220_) 09/96→12/06</b>								
 <b>Seilzug, Kupplungsbetätigung</b>								
1.9 D	51	04/98→12/06					24.3728-0341.2 590341	L= 739 + AUT
2.0 JTD 2.0 JTD 16V	69 80	10/99→12/06 05/99→12/06			12/99→		24.3728-0333.2 590333	L= 1.003 + AUT
<b>FIAT - SEICENTO / 600 (187_) 11/97→01/10</b>								
 <b>Seilzug, Kupplungsbetätigung</b>								
0.9 (187AXA, 187AXA1A)	29	11/97→12/08			04/98→ 03/08; für Linkslenker		24.3728-0507.2 590507	L= 570
1.1 (187AXB, 187AXB1A, 187AXC1A02)	40	01/98→01/10			04/98→ 03/08; für Linkslenker		24.3728-0517.2 590517	L= 776
<b>FIAT - STRADA Pick-up (178_) 02/98→</b>								
 <b>Seilzug, Kupplungsbetätigung</b>								
1.2	44	04/03→			→ 12/11		24.3728-0533.2 590533 24.3728-0535.2 590535	L= 684 L= 678
1.2	54	06/99→12/06					24.3728-0533.2 590533 24.3728-0535.2 590535	L= 684 L= 678
<b>FIAT - TEMPRA (159_) 03/90→12/98</b>								
 <b>Seilzug, Kupplungsbetätigung</b>								
1.4 i.e. (159.AC, 159.AX) 1.6 i.e. (159.AS, 159.AT)	51 55	04/90→08/96 06/92→08/96			→ 04/93; für Linkslenker 05/93→; für Linkslenker		24.3728-0503.2 590503 24.3728-0503.2 590503	L= 729 L= 729
1.6 i.e. (159.AJ)	66	06/94→08/96			für Linkslenker		24.3728-0503.2 590503	L= 729
1.8 i.e. (159.AN) 2.0 i.e. (159.AP)	77 83	03/92→08/96 10/90→09/96			05/93→; für Linkslenker → 04/93; 7003767→; für Linkslenker → 7003766; für Linkslenker		24.3728-0502.2 590502 24.3728-0502.2 590502 24.3728-0503.2 590503	L= 764 L= 764 L= 729
1.8 i.e. (159.AV) 1.8 i.e. (159.AZ) 1.8 i.e. (159.BY)	76 66 74	09/93→08/96 09/93→08/96 10/94→08/96			für Linkslenker		24.3728-0502.2 590502	L= 764
1.9 TD (159.AQ)	59	07/92→08/96			05/93→; für Linkslenker		24.3728-0502.2 590502	L= 764
↓								











	kw					! #		
<b>FIAT - TEMPRA (159_) 03/90→12/98</b>								
 <b>Seilzug, Kupplungsbetätigung</b>								
1.9 TD (159.CU, 159.AU, 159.AI, 159.BI)	66	05/90→08/96			→ 04/93; für Linkslenker		24.3728-0502.2 590502	L= 764
<b>FIAT - TEMPRA S.W. (159_) 03/90→10/97</b>								
 <b>Seilzug, Kupplungsbetätigung</b>								
1.4 i.e. (159.AC, 159.AX)	51	10/92→08/96			→ 04/93; für Linkslenker		24.3728-0503.2 590503	L= 729
1.6 i.e. (159.AE)	57	10/90→08/96			05/93→; für Linkslenker		24.3728-0503.2 590503	L= 729
1.6 i.e. (159.AS, 159.AT)	55	10/92→08/96						
1.6 i.e. (159.AJ)	66	06/94→08/96			für Linkslenker		24.3728-0503.2 590503	L= 729
1.8 i.e. (159.AV)	76	09/93→08/96			für Linkslenker		24.3728-0502.2 590502	L= 764
1.8 i.e. (159.AZ)	66	09/93→08/96						
1.8 i.e. (159.BY)	74	10/94→08/96						
1.9 TD (159.AI, 159.BI, 159.CU, 159.AU)	66	07/91→02/95			→ 04/93; für Linkslenker		24.3728-0502.2 590502	L= 764
					05/93→; für Linkslenker		24.3728-0502.2 590502	L= 764
2.0 i.e. (159.AP)	83	01/91→03/95			05/93→; für Linkslenker		24.3728-0502.2 590502	L= 764
					→ 04/93; 7003767→; für Linkslenker		24.3728-0502.2 590502	L= 764
					→ 7003766; für Linkslenker		24.3728-0503.2 590503	L= 729
2.0 i.e. 4x4 (159.AP)	83	03/92→03/95			05/93→; für Linkslenker		24.3728-0502.2 590502	L= 764
<b>FIAT - TIPO (160_) 07/87→10/97</b>								
 <b>Seilzug, Kupplungsbetätigung</b>								
1.4 i.e.	57	05/89→04/95			→ 04/93; für Linkslenker		24.3728-0503.2 590503	L= 729
1.4 i.e. (160.AP, 160.AD, 160.EA)	51	05/89→04/95			→ 04/93; für Linkslenker		24.3728-0503.2 590503	L= 729
1.6 i.e. (160.A1, 160.EC, 160.EB)	55	10/92→04/95			05/93→; für Linkslenker		24.3728-0503.2 590503	L= 729
1.8 i.e.	71	03/93→04/95			05/93→; für Linkslenker		24.3728-0502.2 590502	L= 764
1.8 i.e. (160.ED)	76	04/93→04/95						
1.8 i.e.	66	09/93→04/95			für Linkslenker		24.3728-0502.2 590502	L= 764
1.8 i.e. (160.EQ, 160.AM)	74	10/94→10/95			→ 09/95; für Linkslenker		24.3728-0502.2 590502	L= 764
1.9 TD (160.EL, 160.GL, 160.AQ, 160.EI, 160.AR)	66	09/90→04/95			05/93→; für Linkslenker		24.3728-0502.2 590502	L= 764
					→ 04/93; 2067625→; für Linkslenker		24.3728-0502.2 590502	L= 764
					→ 2067624; für Linkslenker		24.3728-0503.2 590503	L= 729
2.0 16V (160.AV)	107	07/91→04/95			→ 04/93; für Linkslenker		24.3728-0502.2 590502	L= 764
2.0 i.e. (160.AT, 160.AJ)	83	03/90→04/95			05/93→; für Linkslenker		24.3728-0502.2 590502	L= 764
					09/90→ 04/93; für Linkslenker		24.3728-0502.2 590502	L= 764
2.0 i.e. 16V Sport (160.EF)	102	03/93→04/95			→ 04/93; für Linkslenker		24.3728-0502.2 590502	L= 764
					05/93→; für Linkslenker		24.3728-0502.2 590502	L= 764
<b>FIAT - ULYSSE (220_) 06/94→08/02</b>								
 <b>Seilzug, Kupplungsbetätigung</b>								
1.8 (220.BB5)	73	05/97→08/02			→ 07/02		24.3728-0341.2 590341	L= 739 + AUT
2.0 (220.AC5)	89	06/94→08/02						
1.9 TD	68	05/97→12/99					24.3728-0342.2 590342	L= 864 + AUT
1.9 TD (220AH5)	66	02/95→08/02			→ 07/02		24.3728-0342.2 590342	L= 864 + AUT
2.0 JTD	80	10/99→08/02						
2.0 Turbo (220.AD5)	108	06/94→08/02						
2.0 16V	97	05/98→09/00					24.3728-0336.2 590336	L= 973 + AUT
2.0 16V (220AQ5)	100	09/00→08/02			→ 07/02		24.3728-0336.2 590336	L= 973 + AUT
2.0 JTD 16V	80	05/99→08/02			10/99→ 07/02		24.3728-0342.2 590342	L= 864 + AUT
2.1 TD	80	03/96→10/99			06/96→		24.3728-0340.2 590340	L= 1.088 + AUT
<b>FIAT - UNO (146_) 01/83→06/06</b>								
 <b>Seilzug, Kupplungsbetätigung</b>								
45 i.e. 1.0 (146E, 146A)	33	10/84→10/95			→ 09/89		24.3728-0501.2 590501	L= 625
<b>FORD - B-MAX (JK) 10/12→</b>								
<b>Zentralausrücker, Kupplung</b>								
1.0 EcoBoost	74	10/12→					24.2528-5001.3 090016	Ø 28
1.0 EcoBoost	88	10/12→						
1.0 EcoBoost	92	10/12→						
1.0 EcoBoost	103	02/16→						
1.4	66	10/12→						
1.4 LPG	66	08/13→						
1.5 TDCi	55	10/12→						
1.5 TDCi	70	04/15→						
1.6 TDCi	70	10/12→						
1.6 Ti	77	10/12→						








	kw			 	! #		
<b>FORD - C-MAX (DM2) 02/07→09/10</b>							
<b>Zentralausrücker, Kupplung</b>							
1.6	74	02/07→09/10		03/07→		24.2528-5004.3 090002	Ø 28
1.6	85	04/07→09/10				24.2528-5004.3 090002	Ø 28
						24.2532-5001.3 090005	Ø 32
1.6 TDCi	66	02/07→09/10		03/07→		24.2532-5001.3 090005	Ø 32
1.6 TDCi	74	02/07→09/10					
1.6 TDCi	80	02/07→09/10					
2.0	107	02/07→09/10					
1.8	90	02/07→09/10		03/07→		24.2528-5004.3 090002	Ø 28
1.8	92	02/07→09/10					
1.8 Flexifuel	92	02/07→09/10		03/07→; Schaltgetriebe 5 Gang; Getriebetyp: MTX75		24.2532-5001.3 090005	Ø 32
1.8 TDCi	85	02/07→09/10		03/07→; Schaltgetriebe 5 Gang; Getriebetyp: MTX75		24.2532-5001.3 090005	Ø 32
2.0 CNG	107	04/09→09/10				24.2532-5001.3 090005	Ø 32
2.0 LPG	107	06/08→09/10					
<b>FORD - COUGAR (EC_) 08/98→12/01</b>							
<b> Geberzylinder, Kupplung</b>							
2.0 16V	96	08/98→12/01		09/98→		24.2419-1723.3 030112	Ø 19,05
2.5 V6 24V	125	08/98→12/01					
2.5 ST 200	151	01/00→12/01				24.2419-1723.3 030112	Ø 19,05
2.5 V6 24V	125	06/00→12/01					
<b>FORD - COURIER Kasten (F3L, F5L) 04/89→02/96</b>							
<b> Seilzug, Kupplungsbetätigung</b>							
1.3	44	09/91→02/96		→ 12/93; für Linkslenker		24.3728-0601.2 590601	L= 673
1.8 D	44	09/91→02/96					
<b>FORD - COURIER Kasten (J5_, J3_) 02/96→</b>							
<b> Geberzylinder, Kupplung</b>							
1.3	44	02/96→08/03		→ 08/98		24.2419-1734.3 030126	Ø 19,05
1.8 D	44	02/96→04/02		09/98→ 03/02		24.2419-1736.3 030128	Ø 19,05
1.4 i	66	04/96→10/99		→ 08/98		24.2419-1734.3 030126	Ø 19,05
				09/98→		24.2419-1736.3 030128	Ø 19,05
1.8 DI	55	09/00→08/03		→ 03/02		24.2419-1736.3 030128	Ø 19,05
<b>FORD - ECOSPORT 09/11→</b>							
<b>Zentralausrücker, Kupplung</b>							
1.0 EcoBoost	92	10/13→		02/14→		24.2528-5001.3 090016	Ø 28
1.5 TDCi	66	10/13→					
1.5 Ti	82	10/13→					
1.0 EcoBoost	103	03/16→				24.2528-5001.3 090016	Ø 28
1.5 TDCi	70	05/15→					
1.5 TDCi	74	05/15→					
<b>FORD - FIESTA III (GFJ) 01/89→01/97</b>							
<b> Seilzug, Kupplungsbetätigung</b>							
1.1	37	03/89→12/95		05/89→ 12/93; für Linkslenker		24.3728-0601.2 590601	L= 673
1.1	40	03/89→12/95					
1.8 D	44	03/89→12/95					
1.3	44	03/89→12/95		→ 12/93; für Linkslenker		24.3728-0601.2 590601	L= 673
1.3 Cat	44	05/91→01/97					
1.4	52	03/89→12/95					
1.4	54	03/89→12/95					
1.4 Cat	54	03/89→12/95					
1.8 16V	77	02/92→12/95					
1.8 XR2i 16V	96	02/92→12/95					
<b>FORD - FIESTA IV (JA_, JB_) 08/95→09/02</b>							
<b> Geberzylinder, Kupplung</b>							
1.25 i 16V	55	08/95→01/02		01/96→ 08/98		24.2419-1734.3 030126	Ø 19,05
1.3 i	37	08/95→01/02		09/98→		24.2419-1736.3 030128	Ø 19,05
1.3 i	44	08/95→01/02					
1.8 D	44	08/95→04/00					
1.4 i 16V	66	04/96→01/02		→ 08/98		24.2419-1734.3 030126	Ø 19,05
				09/98→		24.2419-1736.3 030128	Ø 19,05
1.6 16V Sport	76	02/00→01/02				24.2419-1736.3 030128	Ø 19,05
1.8 DI	55	04/00→01/02					












	kW			 	! #		
<b>FORD - FIESTA V (JH_, JD_) 11/01→03/10</b>							
 <b>Geberzylinder, Kupplung</b>							
1.25 16V	51	03/03→06/08				24.2419-1735.3 030127	Ø 19,05
1.25 16V	55	05/02→06/08					
1.6 TDCi	66	11/04→06/08					
ST150	110	03/05→06/08					
1.3	44	11/01→06/08		04/02→		24.2419-1735.3 030127	Ø 19,05
1.3	51	11/01→06/08					
1.4 16V	59	11/01→06/08					
1.4 TDCi	50	11/01→06/08					
1.6 16V	74	11/01→06/08					
<b>Zentralausrücker, Kupplung</b>							
1.25 16V	51	03/03→06/08				24.2528-5001.3 090016	Ø 28
1.25 16V	55	05/02→06/08					
1.3	44	11/01→06/08		04/02→		24.2528-5001.3 090016	Ø 28
1.3	51	11/01→06/08					
1.4 16V	59	11/01→06/08		04/02→; Schaltgetriebe 5 Gang		24.2528-5001.3 090016	Ø 28
1.4 TDCi	50	11/01→06/08					
1.6 16V	74	11/01→06/08		04/02→; Schaltgetriebe, automatisch betätigt		24.2528-5002.3 090017	Ø 28
1.6 TDCi	66	11/04→06/08		Schaltgetriebe 5 Gang		24.2528-5001.3 090016	Ø 28
ST150	110	03/05→06/08		Schaltgetriebe, automatisch betätigt		24.2528-5002.3 090017	Ø 28
<b>FORD - FIESTA V Van 05/02→12/10</b>							
 <b>Geberzylinder, Kupplung</b>							
1.3	51	10/03→07/05				24.2419-1735.3 030127	Ø 19,05
1.4 TDCi	50	10/03→12/10		→ 08/08		24.2419-1735.3 030127	Ø 19,05
1.6 TDCi	66	04/07→09/09					
<b>Zentralausrücker, Kupplung</b>							
1.3	51	10/03→07/05				24.2528-5001.3 090016	Ø 28
1.4 TDCi	50	10/03→12/10		→ 08/08; Schaltgetriebe 5 Gang		24.2528-5001.3 090016	Ø 28
1.6 TDCi	66	04/07→09/09		→ 08/08; Schaltgetriebe, automatisch betätigt		24.2528-5002.3 090017	Ø 28
<b>FORD - FIESTA VI (CB1, CCN) 06/08→</b>							
<b>Zentralausrücker, Kupplung</b>							
1.0	48	01/13→				24.2528-5001.3 090016	Ø 28
1.0	59	10/12→					
1.0 EcoBoost	74	01/13→					
1.0 Sport	103	05/14→					
1.4 TDCi	50	01/09→					
1.4 TDCi	51	07/10→					
1.5 TDCi	70	05/15→					
1.6 TDCi	70	02/10→					
1.6 Ti	99	12/10→					
1.0 EcoBoost	92	09/12→		10/12→		24.2528-5001.3 090016	Ø 28
1.5 TDCi	55	09/12→					
1.6 Ti	77	09/12→					
1.25	44	06/08→		09/08→		24.2528-5001.3 090016	Ø 28
1.25	60	06/08→					
1.4	71	06/08→					
1.6 TDCi	55	06/08→					
1.6 TDCi	66	06/08→					
1.6 Ti	88	06/08→					
1.4 LPG	68	01/09→		06/09→		24.2528-5001.3 090016	Ø 28
1.4 LPG	71	01/09→					
<b>FORD - FIESTA VI Van 08/08→</b>							
<b>Zentralausrücker, Kupplung</b>							
1.0	59	10/12→				24.2528-5001.3 090016	Ø 28
1.25	60	01/09→					
1.4 TDCi	50	01/09→					
1.4 TDCi	51	07/10→					
1.5 TDCi	55	10/12→					
1.5 TDCi	70	05/15→					
1.6 TDCi	66	01/09→					
1.6 TDCi	70	02/10→					
<b>FORD - FIESTA Kasten (FVD) 03/83→12/95</b>							
 <b>Seilzug, Kupplungsbetätigung</b>							
1.8 D (FVJ)	43	03/89→12/95		09/91→ 12/93; für Linkslenker		24.3728-0601.2 590601	L= 673



















	kw			 	! #		
<b>FORD - FIESTA Kasten (JV_) 05/98→08/03</b>							
 <b>Geberzylinder, Kupplung</b>							
D 1.8	44	05/98→04/02		→ 08/98		24.2419-1734.3 030126	Ø 19,05
				09/98→ 03/02		24.2419-1736.3 030128	Ø 19,05
<b>FORD - FOCUS (DAW, DBW) 09/98→11/09</b>							
 <b>Geberzylinder, Kupplung</b>							
1.4 16V	55	10/98→09/99				24.2419-1733.3 030125	Ø 19,05
1.8 16V BiFuel	85	09/02→07/04					
1.4 16V	55	10/98→11/04		→ 09/04		24.2419-1733.3 030125	Ø 19,05
1.6 16V	74	10/98→11/04					
1.8 16V	85	10/98→11/04					
1.8 DI / TDDi	55	08/99→11/04					
1.8 TDCi	74	08/02→11/04					
1.8 TDCi	85	03/01→11/04					
1.8 Turbo DI / TDDi	66	10/98→11/04					
2.0 16V	96	10/98→11/04					
ST170	127	03/02→11/04					
<b>Zentralausrücker, Kupplung</b>							
1.4 16V	55	10/98→09/99				24.2528-5001.3 090016	Ø 28
1.8 16V BiFuel	85	09/02→07/04					
1.4 16V	55	10/98→11/04		→ 09/04		24.2528-5001.3 090016	Ø 28
1.6 16V	74	10/98→11/04					
1.8 16V	85	10/98→11/04					
2.0 16V	96	10/98→11/04					
<b>FORD - FOCUS II (DA_, HCP, DP) 07/04→09/13</b>							
<b>Zentralausrücker, Kupplung</b>							
1.4	59	07/04→09/12		10/04→ 01/06		24.2528-5003.3 090001	Ø 28
1.6	74	07/04→09/12		02/06→ 02/11		24.2528-5004.3 090002	Ø 28
1.6 TDCi	66	01/05→09/12		→ 02/11		24.2532-5001.3 090005	Ø 32
1.8 TDCi	85	01/05→09/12					
2.0 CNG	107	04/09→07/11					
2.0 LPG	107	06/08→07/11					
1.6 TDCi	74	07/04→09/12		10/04→ 02/11		24.2532-5001.3 090005	Ø 32
1.6 TDCi	80	07/04→09/12					
2.0	107	07/04→09/12					
1.8	92	03/06→09/12		→ 02/11		24.2528-5004.3 090002	Ø 28
1.8 Flexifuel	92	01/06→09/12					
<b>FORD - FOCUS II Cabriolet 10/06→09/10</b>							
<b>Zentralausrücker, Kupplung</b>							
1.6	74	10/06→09/10				24.2528-5004.3 090002	Ø 28
2.0	107	10/06→09/10				24.2532-5001.3 090005	Ø 32
<b>FORD - FOCUS II Stufenheck (DB_, FCH, DH) 04/05→</b>							
<b>Zentralausrücker, Kupplung</b>							
1.4	59	04/05→09/12		→ 01/06		24.2528-5003.3 090001	Ø 28
1.6	74	04/05→09/12		02/06→ 02/11		24.2528-5004.3 090002	Ø 28
1.6 TDCi	66	04/05→09/12		→ 02/11		24.2532-5001.3 090005	Ø 32
1.6 TDCi	74	04/05→09/12					
1.6 TDCi	80	04/05→09/12					
1.8 TDCi	85	04/05→09/12					
2.0	107	04/05→07/11					
1.8	92	03/06→09/12		→ 02/11		24.2528-5004.3 090002	Ø 28
1.8 Flexifuel	92	06/06→07/11					
<b>FORD - FOCUS II Turnier (DA_, FFS, DS) 07/04→09/12</b>							
<b>Zentralausrücker, Kupplung</b>							
1.4	59	07/04→09/12		10/04→ 01/06		24.2528-5003.3 090001	Ø 28
1.6	74	07/04→07/11		02/06→ 02/11		24.2528-5004.3 090002	Ø 28
1.6 TDCi	66	07/04→09/12		01/05→ 02/11		24.2532-5001.3 090005	Ø 32
1.8 TDCi	85	07/04→09/12					
1.6 TDCi	74	07/04→09/12		10/04→ 02/11		24.2532-5001.3 090005	Ø 32
1.6 TDCi	80	07/04→09/12					
2.0	107	07/04→09/12					
1.8	92	03/06→09/12		→ 02/11		24.2528-5004.3 090002	Ø 28
1.8 Flexifuel	92	01/06→09/12					
2.0 LPG	107	06/08→07/11		→ 02/11		24.2532-5001.3 090005	Ø 32
<b>FORD - FOCUS III 07/10→</b>							
<b>Zentralausrücker, Kupplung</b>							
2.0 Ti-GDi	125	08/11→				24.2532-5001.3 090005	Ø 32













	kW			 	! #				
<b>FORD - FOCUS III Stufenheck 07/10→</b>									
<b>Zentralausrücker, Kupplung</b>									
2.0 GDi	125	08/11→				24.2532-5001.3 090005	Ø 32		
<b>FORD - FOCUS III Turnier 07/10→</b>									
<b>Zentralausrücker, Kupplung</b>									
2.0 Ti-GDi	125	07/10→		08/11→		24.2532-5001.3 090005	Ø 32		
<b>FORD - FOCUS C-MAX (DM2) 10/03→03/07</b>									
<b>Zentralausrücker, Kupplung</b>									
1.6	74	10/03→03/07		→ 01/06		24.2528-5003.3 090001	Ø 28		
1.8	90	09/05→03/07				24.2528-5004.3 090002	Ø 28		
1.8	92	04/04→03/07		02/06→					
1.8 Flexifuel	92	01/06→03/07							
1.6 TDCi	66	02/05→03/07				24.2532-5001.3 090005	Ø 32		
1.6 TDCi	80	10/03→03/07				24.2532-5001.3 090005	Ø 32		
1.8	88	10/03→03/07							
1.8 TDCi	85	01/05→03/07							
2.0	107	03/04→03/07		04/04→		24.2532-5001.3 090005	Ø 32		
<b>FORD - FOCUS Stufenheck (DFW) 02/99→11/09</b>									
 <b>Geberzylinder, Kupplung</b>									
1.4 16V	55	02/99→11/04		→ 09/04		24.2419-1733.3 030125	Ø 19,05		
1.6 16V	74	02/99→11/04							
1.8 16V	85	02/99→11/04							
1.8 TDCi	74	08/02→11/04							
1.8 TDCi	85	03/01→11/04							
1.8 Turbo DI / TDDi	55	08/01→03/05							
1.8 Turbo DI / TDDi	66	02/99→11/04							
2.0 16V	96	02/99→11/04							
<b>Zentralausrücker, Kupplung</b>									
1.4 16V	55	02/99→11/04		→ 09/04				24.2528-5001.3 090016	Ø 28
1.6 16V	74	02/99→11/04				24.2528-5001.3 090016	Ø 28		
1.8 16V	85	02/99→11/04							
2.0 16V	96	02/99→11/04							
<b>FORD - FOCUS Turnier (DNW) 02/99→12/07</b>									
 <b>Geberzylinder, Kupplung</b>									
1.4 16V	55	02/99→11/04		→ 09/04		24.2419-1733.3 030125	Ø 19,05		
1.6 16V	74	02/99→11/04							
1.8 16V	85	02/99→11/04							
1.8 DI / TDDi	55	08/99→11/04							
1.8 TDCi	74	08/02→11/04							
1.8 TDCi	85	03/01→11/04							
1.8 Turbo DI / TDDi	66	02/99→11/04							
2.0 16V	96	02/99→11/04							
ST170	127	08/02→11/04							
<b>Zentralausrücker, Kupplung</b>									
1.4 16V	55	02/99→11/04		→ 09/04		24.2528-5001.3 090016	Ø 28		
1.6 16V	74	02/99→11/04				24.2528-5001.3 090016	Ø 28		
1.8 16V	85	02/99→11/04							
2.0 16V	96	02/99→11/04							
<b>FORD - FUSION (JU_) 08/02→12/12</b>									
 <b>Geberzylinder, Kupplung</b>									
1.25	55	08/04→12/12		→ 09/12		24.2419-1735.3 030127	Ø 19,05		
1.4	59	08/02→12/12							
1.4 LPG	59	01/10→12/12							
1.4 TDCi	50	08/02→12/12							
1.6 TDCi	66	11/04→12/12							
1.6	74	08/02→11/08							
<b>Zentralausrücker, Kupplung</b>									
1.25	55	08/04→12/12		→ 09/12		24.2528-5001.3 090016	Ø 28		
1.4	59	08/02→12/12		→ 09/12; Schaltgetriebe 5 Gang		24.2528-5001.3 090016	Ø 28		
1.4 LPG	59	01/10→12/12				24.2528-5002.3 090017	Ø 28		
1.4 TDCi	50	08/02→12/12		→ 09/12;					
1.6 TDCi	66	11/04→12/12		Schaltgetriebe, automatisch betätigt					
1.6	74	08/02→11/08		Schaltgetriebe 5 Gang		24.2528-5001.3 090016	Ø 28		
				Schaltgetriebe, automatisch betätigt		24.2528-5002.3 090017	Ø 28		













	kw			 	! #		
<b>FORD - GALAXY (WA6) 05/06→06/15</b>							
<b>Zentralausrücker, Kupplung</b>							
1.8 TDCi	74	05/06→06/15		→ 12/06; Schaltgetriebe 5 Gang; Getriebetyp: MTX75		24.2532-5001.3 090005	Ø 32
1.8 TDCi	92	05/06→06/15		01/07→ 03/10; Schaltgetriebe 5 Gang; Getriebetyp: MTX75		24.2532-5002.3 090006	Ø 32
2.0	107	05/06→06/15		01/07→		24.2532-5002.3 090006	Ø 32
2.0 Flexifuel	107	05/06→06/15					
<b>FORD - GALAXY (WGR) 03/95→05/06</b>							
<b>Geberzylinder, Kupplung</b>							
1.9 TDI	66	03/95→05/06		01/96→ 04/06		24.2419-1722.3 030111	Ø 19,05
1.9 TDI	81	08/97→04/00		10/97→ 03/00		24.2419-1722.3 030111	Ø 19,05
1.9 TDI	85	04/00→05/06		→ 04/06		24.2419-1722.3 030111	Ø 19,05
1.9 TDI	96	02/03→05/06					
1.9 TDI	110	05/05→05/06					
2.0 i	85	11/95→05/06					
2.3 16V	103	09/01→05/06					
2.3 16V	107	01/97→05/06					
2.8 i V6	128	11/95→04/00		→ 03/00		24.2419-1722.3 030111	Ø 19,05
2.8 i V6 4x4	128	04/96→04/00					
<b>Zentralausrücker, Kupplung</b>							
1.9 TDI	66	03/95→05/06		04/00→ 04/06		24.2531-5004.3 090011	Ø 31
1.9 TDI	81	08/97→04/00		10/97→ 03/00		24.2532-5003.3 090013	Ø 32
1.9 TDI	85	04/00→05/06		→ 04/06		24.2531-5004.3 090011	Ø 31
1.9 TDI	96	02/03→05/06					
1.9 TDI	110	05/05→05/06					
2.8 V6	150	04/00→05/06					
2.0 i	85	11/95→05/06		→ 04/06		24.2532-5003.3 090013	Ø 32
2.3 16V	103	09/01→05/06					
2.3 16V	107	01/97→05/06					
2.8 i V6	128	11/95→04/00		→ 03/00		24.2532-5003.3 090013	Ø 32
2.8 i V6 4x4	128	04/96→04/00					
<b>FORD - KA (RB_) 09/96→11/08</b>							
<b>Geberzylinder, Kupplung</b>							
1.0 i	38	07/97→09/99		09/98→		24.2419-1736.3 030128	Ø 19,05
1.3 i	36	06/98→11/08		→ 08/98		24.2419-1737.3 030129	Ø 19,05
1.3 i	37	09/96→10/02		09/98→		24.2419-1736.3 030128	Ø 19,05
1.3 i	44	09/96→11/08		11/96→ 08/98		24.2419-1737.3 030129	Ø 19,05
1.3 i	51	08/02→11/08				24.2419-1736.3 030128	Ø 19,05
<b>Zentralausrücker, Kupplung</b>							
1.3 i	36	06/98→11/08		→ 08/98		24.2528-5002.3 090017	Ø 28
1.3 i	37	09/96→10/02		11/96→ 08/98		24.2528-5002.3 090017	Ø 28
1.3 i	44	09/96→11/08					
1.6 i	70	02/01→11/08		08/03→		24.2528-5001.3 090016	Ø 28
<b>FORD - KA (RU8) 10/08→</b>							
<b>Seilzug, Kupplungsbetätigung</b>							
1.2	51	10/08→		→ 12/09		24.3728-0532.2 590532	L= 995
				01/10→		24.3728-0536.2 590536	L= 995
1.3 TDCi	55	10/08→		→ 12/09		24.3728-0628.2 590628	L= 1.028
<b>FORD - MONDEO I (GBP) 02/93→08/96</b>							
<b>Geberzylinder, Kupplung</b>							
1.6 i 16V	65	07/94→08/96		08/94→		24.2419-1723.3 030112	Ø 19,05
1.6 i 16V	66	02/93→08/96					
1.8 i 16V	82	07/94→08/96					
1.8 i 16V	85	02/93→08/96					
1.8 i 16V 4x4	85	02/93→08/96					
1.8 TD	65	06/93→08/96					
2.0 i 16V	100	02/93→08/96					
2.5 i 24V	125	07/94→08/96					
1.8 TD	66	10/95→08/96				24.2419-1723.3 030112	Ø 19,05
2.0 i 16V 4x4	97	12/94→08/96					
2.0 i 16V 4x4	100	04/93→08/96					
<b>Zentralausrücker, Kupplung</b>							
1.6 i 16V	65	07/94→08/96		08/94→		24.2532-5003.3 090013	Ø 32
1.6 i 16V	66	02/93→08/96					
1.8 i 16V	82	07/94→08/96					
1.8 i 16V	85	02/93→08/96					

	kW			 	! #		
<b>FORD - MONDEO I (GBP) 02/93→08/96</b>							
<b>Zentralausrücker, Kupplung</b>							
1.8 i 16V 4x4	85	02/93→08/96		08/94→		24.2532-5003.3 090013	Ø 32
1.8 TD	65	06/93→08/96					
2.0 i 16V	100	02/93→08/96					
2.0 i 16V 4x4	100	04/93→08/96					
1.8 TD	66	10/95→08/96				24.2532-5003.3 090013	Ø 32
2.0 i 16V 4x4	97	12/94→08/96					
<b>FORD - MONDEO I Stufenheck (GBP) 01/93→08/96</b>							
<b> Geberzylinder, Kupplung</b>							
1.6 i 16V	65	07/94→08/96		08/94→		24.2419-1723.3 030112	Ø 19,05
1.6 i 16V	66	02/93→08/96					
1.8 i 16V	82	01/94→08/96					
1.8 i 16V	85	02/93→08/96					
1.8 TD	65	06/93→08/96					
2.0 i 16V	100	02/93→08/96					
2.5 i 24V	125	07/94→08/96					
1.8 TD	66	10/95→08/96				24.2419-1723.3 030112	Ø 19,05
2.0 i 16V 4x4	97	12/94→08/96					
<b>Zentralausrücker, Kupplung</b>							
1.6 i 16V	65	07/94→08/96		08/94→		24.2532-5003.3 090013	Ø 32
1.6 i 16V	66	02/93→08/96					
1.8 i 16V	82	01/94→08/96					
1.8 i 16V	85	02/93→08/96					
1.8 TD	65	06/93→08/96					
2.0 i 16V	100	02/93→08/96					
1.8 TD	66	10/95→08/96				24.2532-5003.3 090013	Ø 32
2.0 i 16V 4x4	97	12/94→08/96					
<b>FORD - MONDEO I Turnier (BNP) 01/93→08/96</b>							
<b> Geberzylinder, Kupplung</b>							
1.6 i 16V	65	07/94→08/96		08/94→		24.2419-1723.3 030112	Ø 19,05
1.6 i 16V	66	04/93→08/96					
1.8 i 16V	82	07/94→08/96					
1.8 i 16V	85	04/93→08/96					
1.8 i 16V 4x4	85	04/93→08/96					
1.8 TD	65	06/93→08/96					
2.0 i 16V	100	04/93→08/96					
2.5 i 24V	125	07/94→08/96					
1.8 TD	66	11/95→08/96				24.2419-1723.3 030112	Ø 19,05
2.0 i 16V 4x4	97	12/94→08/96					
2.0 i 16V 4x4	100	04/93→08/96					
<b>Zentralausrücker, Kupplung</b>							
1.6 i 16V	65	07/94→08/96		08/94→		24.2532-5003.3 090013	Ø 32
1.6 i 16V	66	04/93→08/96					
1.8 i 16V	82	07/94→08/96					
1.8 i 16V	85	04/93→08/96					
1.8 i 16V 4x4	85	04/93→08/96					
1.8 TD	65	06/93→08/96					
2.0 i 16V	100	04/93→08/96					
2.0 i 16V 4x4	100	04/93→08/96					
1.8 TD	66	11/95→08/96				24.2532-5003.3 090013	Ø 32
2.0 i 16V 4x4	97	12/94→08/96					
<b>FORD - MONDEO II (BAP) 08/96→09/00</b>							
<b> Geberzylinder, Kupplung</b>							
1.6 i	66	08/96→09/00		10/96→		24.2419-1723.3 030112	Ø 19,05
1.8 i	85	08/96→09/00					
1.8 TD	66	08/96→09/00					
2.0 i	96	08/96→09/00					
2.5 24V	125	08/96→09/00					
1.6 i 16V	70	05/98→09/00				24.2419-1723.3 030112	Ø 19,05
2.5 24V	125	06/00→09/00					
2.5 ST 200	151	05/99→09/00					
<b>Zentralausrücker, Kupplung</b>							
1.6 i	66	08/96→09/00		10/96→		24.2532-5003.3 090013	Ø 32
1.8 i	85	08/96→09/00					
1.8 TD	66	08/96→09/00					
2.0 i	96	08/96→09/00					
1.6 i 16V	70	05/98→09/00				24.2532-5003.3 090013	Ø 32
<b>FORD - MONDEO II Stufenheck (BFP) 08/96→09/00</b>							
<b> Geberzylinder, Kupplung</b>							
1.6 i	66	08/96→09/00		10/96→		24.2419-1723.3 030112	Ø 19,05
1.8 i	85	08/96→09/00					
↓							















	kw			 	! #		
<b>FORD - MONDEO II Stufenheck (BFP) 08/96→09/00</b>							
 <b>Geberzylinder, Kupplung</b>							
1.8 TD 2.0 i 2.5 24V	66 96 125	08/96→09/00 08/96→09/00 08/96→09/00		10/96→		24.2419-1723.3 030112	Ø 19,05
1.6 i 16V 2.5 24V 2.5 ST 200	70 125 151	05/98→09/00 06/00→09/00 05/99→09/00				24.2419-1723.3 030112	Ø 19,05
<b>Zentralausrücker, Kupplung</b>							
1.6 i 1.8 i 1.8 TD 2.0 i 1.6 i 16V	66 85 66 96 70	08/96→09/00 08/96→09/00 08/96→09/00 08/96→09/00 05/98→09/00		10/96→		24.2532-5003.3 090013	Ø 32
<b>FORD - MONDEO II Turnier (BNP) 08/96→09/00</b>							
 <b>Geberzylinder, Kupplung</b>							
1.6 i 1.8 i 1.8 TD 2.0 i 2.5 24V	66 85 66 96 125	08/96→09/00 08/96→09/00 08/96→09/00 08/96→09/00 08/96→09/00		10/96→		24.2419-1723.3 030112	Ø 19,05
1.6 i 16V 2.5 24V 2.5 ST 200	70 125 151	05/98→09/00 10/99→09/00 05/99→09/00				24.2419-1723.3 030112	Ø 19,05
<b>Zentralausrücker, Kupplung</b>							
1.6 i 1.8 i 1.8 TD 2.0 i 1.6 i 16V	66 85 66 96 70	08/96→09/00 08/96→09/00 08/96→09/00 08/96→09/00 05/98→09/00		10/96→		24.2532-5003.3 090013	Ø 32
<b>FORD - MONDEO III (B5Y) 10/00→03/07</b>							
<b>Zentralausrücker, Kupplung</b>							
1.8 16V 1.8 16V 1.8 SCi 2.0 16V	81 92 96 107	10/00→03/07 10/00→03/07 06/03→03/07 10/00→03/07				24.2532-5003.3 090013	Ø 32
2.0 16V DI / TDDi / TDCi 2.0 16V TDDi / TDCi 2.0 TDCi 2.2 TDCi 2.2 TDCi ST220	66 85 96 110 114 166	10/00→03/07 10/00→03/07 10/01→03/07 09/04→03/07 09/04→03/07 04/02→03/07		Schaltgetriebe 6 Gang Schaltgetriebe 5 Gang		24.2531-5001.3 090003 24.2532-5003.3 090013	Ø 31 Ø 32
<b>FORD - MONDEO III Stufenheck (B4Y) 10/00→09/07</b>							
<b>Zentralausrücker, Kupplung</b>							
1.8 16V 1.8 16V 1.8 SCi 2.0 16V	81 92 96 107	10/00→03/07 10/00→03/07 06/03→03/07 10/00→03/07				24.2532-5003.3 090013	Ø 32
2.0 16V DI / TDDi / TDCi 2.0 16V TDDi / TDCi 2.0 TDCi 2.2 TDCi 2.2 TDCi ST220	66 85 96 110 114 166	10/00→03/07 10/00→03/07 10/01→03/07 09/04→03/07 09/04→03/07 04/02→03/07		Schaltgetriebe 6 Gang Schaltgetriebe 5 Gang		24.2531-5001.3 090003 24.2532-5003.3 090013	Ø 31 Ø 32
<b>FORD - MONDEO III Turnier (BWY) 10/00→03/07</b>							
<b>Zentralausrücker, Kupplung</b>							
1.8 16V 1.8 16V 1.8 SCi 2.0 16V	81 92 96 107	10/00→03/07 10/00→03/07 06/03→03/07 10/00→03/07				24.2532-5003.3 090013	Ø 32
2.0 16V DI / TDDi / TDCi 2.0 16V TDDi / TDCi 2.0 TDCi 2.2 TDCi 2.2 TDCi ST220	66 85 96 110 114 166	10/00→03/07 10/00→03/07 10/01→03/07 09/04→03/07 09/04→03/07 04/02→03/07		Schaltgetriebe 6 Gang Schaltgetriebe 5 Gang		24.2531-5001.3 090003 24.2532-5003.3 090013	Ø 31 Ø 32
<b>FORD - MONDEO IV (BA7) 03/07→01/15</b>							
<b>Zentralausrücker, Kupplung</b>							
1.6 Ti 1.6 Ti 1.6 Ti	81 92 88	03/07→01/15 03/07→01/15 07/10→01/15		04/07→ 09/14 → 09/14		24.2528-5004.3 090002	Ø 28
↓							
















	kw			 	! #		
<b>FORD - MONDEO IV (BA7) 03/07→01/15</b>							
<b>Zentralausrücker, Kupplung</b>							
1.8 TDCi	74	03/07→01/15		04/07→ 09/14; Schaltgetriebe 5 Gang; Getriebetyp: MTX75		24.2532-5002.3 090006	Ø 32
1.8 TDCi	92	06/07→01/15		→ 09/14; Schaltgetriebe 5 Gang; Getriebetyp: MTX75		24.2532-5002.3 090006	Ø 32
2.0	107	03/07→01/15		04/07→ 09/14		24.2532-5002.3 090006	Ø 32
2.0 Flexifuel	107	03/09→01/15		→ 09/14		24.2532-5002.3 090006	Ø 32
2.0 LPG	107	07/09→01/15					
<b>FORD - MONDEO IV Stufenheck (BA7) 03/07→01/15</b>							
<b>Zentralausrücker, Kupplung</b>							
1.6 Ti	81	03/07→01/15		04/07→ 09/14		24.2528-5004.3 090002	Ø 28
1.6 Ti	92	03/07→01/15					
1.6 Ti	88	03/10→01/15		→ 09/14		24.2528-5004.3 090002	Ø 28
1.8 TDCi	74	03/07→01/15		04/07→ 09/14; Schaltgetriebe 5 Gang; Getriebetyp: MTX75		24.2532-5002.3 090006	Ø 32
1.8 TDCi	92	06/07→01/15		→ 09/14; Schaltgetriebe 5 Gang; Getriebetyp: MTX75		24.2532-5002.3 090006	Ø 32
2.0	107	03/07→01/15		04/07→ 09/14		24.2532-5002.3 090006	Ø 32
2.0 Flexifuel	107	03/09→01/15		→ 09/14		24.2532-5002.3 090006	Ø 32
2.0 LPG	107	07/09→01/15					
<b>FORD - MONDEO IV Turnier (BA7) 03/07→01/15</b>							
<b>Zentralausrücker, Kupplung</b>							
1.6 Ti	81	03/07→12/12		04/07→		24.2528-5004.3 090002	Ø 28
1.6 Ti	92	03/07→12/10					
1.6 Ti	88	07/10→01/15		→ 09/14		24.2528-5004.3 090002	Ø 28
1.8 TDCi	74	03/07→12/12		04/07→; Schaltgetriebe 5 Gang; Getriebetyp: MTX75		24.2532-5002.3 090006	Ø 32
1.8 TDCi	92	06/07→12/12		Schaltgetriebe 5 Gang; Getriebetyp: MTX75		24.2532-5002.3 090006	Ø 32
2.0	107	03/07→01/15		04/07→ 09/14		24.2532-5002.3 090006	Ø 32
2.0 Flexifuel	107	03/09→01/15		→ 09/14		24.2532-5002.3 090006	Ø 32
2.0 LPG	107	07/09→01/15					
<b>FORD - PUMA (EC_) 03/97→06/02</b>							
 <b>Geberzylinder, Kupplung</b>							
1.4 16V	66	11/97→10/00		02/98→ 08/98		24.2419-1734.3 030126	Ø 19,05
				09/98→		24.2419-1736.3 030128	Ø 19,05
1.6 16V	76	08/00→06/02		→ 12/01		24.2419-1736.3 030128	Ø 19,05
1.7 16V	92	03/97→06/02		06/97→ 08/98		24.2419-1734.3 030126	Ø 19,05
				09/98→ 12/01		24.2419-1736.3 030128	Ø 19,05
<b>FORD - RANGER (TKE) 04/11→</b>							
 <b>Nehmerzylinder, Kupplung</b>							
2.2 TDCi	88	04/11→		11/11→		24.2520-1706.3 040094	Ø 20,4
2.2 TDCi	92	04/11→					
2.2 TDCi 4x4	92	04/11→					
2.2 TDCi 4x4	110	04/11→					
3.2 TDCi 4x4	147	04/11→					
2.2 TDCi	110	11/11→				24.2520-1706.3 040094	Ø 20,4
<b>FORD - S-MAX (WA6) 05/06→12/14</b>							
<b>Zentralausrücker, Kupplung</b>							
1.8 TDCi	74	01/07→12/10		→ 03/10; Schaltgetriebe 5 Gang; Getriebetyp: MTX75		24.2532-5002.3 090006	Ø 32
1.8 TDCi	92	05/06→12/14		→ 12/06; Schaltgetriebe 5 Gang; Getriebetyp: MTX75		24.2532-5001.3 090005	Ø 32
				01/07→ 03/10; Schaltgetriebe 5 Gang; Getriebetyp: MTX75		24.2532-5002.3 090006	Ø 32
2.0	107	05/06→12/14		01/07→		24.2532-5002.3 090006	Ø 32
2.0 Flexifuel	107	05/06→12/14					
<b>FORD - STREET KA (RL2) 03/03→07/05</b>							
<b>Zentralausrücker, Kupplung</b>							
1.6	70	05/03→07/05				24.2528-5001.3 090016	Ø 28
<b>FORD - TOURNEO CONNECT 06/02→12/13</b>							
 <b>Geberzylinder, Kupplung</b>							
1.8 16V	85	06/02→12/13		→ 08/13		24.2419-1733.3 030125	Ø 19,05
↓							
















	kw					! #		
<b>FORD - TOURNEO CONNECT 06/02→12/13</b>								
 <b>Geberzylinder, Kupplung</b>								
1.8 TDCi	66	06/02→12/13		→ 08/13			24.2419-1733.3 030125	Ø 19,05
1.8 TDCi	81	08/06→12/13						
1.8 TDCi /TDDi /DI	55	06/02→12/13						
<b>Zentralausrücker, Kupplung</b>								
1.8 16V	85	06/02→12/13		10/04→ 08/13			24.2532-5001.3 090005	Ø 32
1.8 TDCi	66	06/02→12/13						
1.8 TDCi /TDDi /DI	55	06/02→12/13						
1.8 TDCi	81	08/06→12/13		→ 08/13			24.2532-5001.3 090005	Ø 32
<b>FORD - TRANSIT Bus (FD_ , FB_ , FS_ , FZ_ , FC_ ) 01/00→05/06</b>								
 <b>Nehmerzylinder, Kupplung</b>								
2.0 DI (F_E_ , F_F_ , F_G_ )	55	08/00→05/06		→ 04/06			24.2520-1706.3 040094	Ø 20,4
2.0 DI (F_E_ , F_F_ , F_G_ )	63	08/00→05/06						
2.0 DI (F_E_ , F_F_ , F_G_ )	74	08/00→05/06						
2.0 TDCi (F_F_ , F_E_ , F_G_ )	92	08/02→05/06						
2.3 16V RWD (F_B_ , F_C_ , F_A_ )	107	08/00→05/06						
2.4 DI (F_B_ , F_C_ , F_A_ )	66	01/00→05/06						
2.4 DI RWD (F_B_ , F_C_ , F_A_ )	88	01/00→05/06						
2.4 DI RWD (F_B_ , F_C_ )	55	01/00→05/06						
2.4 TDCi	101	03/04→05/06						
2.4 TDE	85	03/04→05/06						
2.4 TDE (F_C_ , F_B_ , F_A_ )	92	07/01→05/06		11/01→ 04/06			24.2520-1706.3 040094	Ø 20,4
<b>FORD - TRANSIT Bus (FD_ , FB_ , FS_ , FZ_ , FC_ ) 04/06→12/14</b>								
 <b>Geberzylinder, Kupplung</b>								
2.2 TDCi	63	04/06→08/14		05/06→ 09/11			24.2419-1738.3 030133	Ø 19,05
2.2 TDCi	81	04/06→08/14						
2.2 TDCi	96	04/06→08/14						
2.2 TDCi	85	10/08→08/14		→ 09/11			24.2419-1738.3 030133	Ø 19,05
2.2 TDCi	103	10/07→08/14						
2.4 TDCi	74	04/06→08/14		05/06→ 04/14			24.2419-1738.3 030133	Ø 19,05
2.4 TDCi	85	04/06→08/14						
2.4 TDCi	103	04/06→08/14						
2.4 TDCi 4x4	103	11/06→08/14		→ 04/14			24.2419-1738.3 030133	Ø 19,05
3.2 TDCi	147	02/08→08/14						
 <b>Nehmerzylinder, Kupplung</b>								
2.2 TDCi	63	04/06→08/14		05/06→ 04/14			24.2520-1706.3 040094	Ø 20,4
2.2 TDCi	81	04/06→08/14						
2.2 TDCi	96	04/06→08/14						
2.4 TDCi	74	04/06→08/14						
2.4 TDCi	85	04/06→08/14						
2.4 TDCi	103	04/06→08/14						
2.2 TDCi	74	10/11→08/14		→ 04/14			24.2520-1706.3 040094	Ø 20,4
2.2 TDCi	85	10/08→08/14						
2.2 TDCi	92	10/11→08/14						
2.2 TDCi	103	10/07→08/14						
2.2 TDCi RWD	74	10/11→08/14						
2.2 TDCi RWD	92	09/11→12/14						
2.4 TDCi 4x4	103	11/06→08/14						
3.2 TDCi	147	02/08→08/14						
2.2 TDCi RWD	100	09/11→08/14		10/11→ 04/14			24.2520-1706.3 040094	Ø 20,4
<b>FORD - TRANSIT CONNECT (P65_ , P70_ , P80_ ) 06/02→</b>								
 <b>Geberzylinder, Kupplung</b>								
1.8 16V	85	06/02→12/13		→ 08/13			24.2419-1733.3 030125	Ø 19,05
1.8 Di	55	06/02→12/13						
1.8 TDCi	66	06/02→12/13						
1.8 TDCi	81	08/06→12/13						
<b>Zentralausrücker, Kupplung</b>								
1.8 16V	85	06/02→12/13		10/04→ 08/13			24.2532-5001.3 090005	Ø 32
1.8 Di	55	06/02→12/13						
1.8 TDCi	66	06/02→12/13						
1.8 TDCi	81	08/06→12/13		→ 08/13			24.2532-5001.3 090005	Ø 32











	kw			 	! #		
<b>FORD - TRANSIT Kasten (FA_ _) 01/00→05/06</b>							
 <b>Nehmerzylinder, Kupplung</b>							
2.0 DI (FAE_, FAF_, FAG_)	55	08/00→05/06		→ 04/06		24.2520-1706.3 040094	Ø 20,4
2.0 DI (FAE_, FAF_, FAG_)	63	08/00→05/06					
2.0 DI (FAE_, FAF_, FAG_)	74	08/00→05/06					
2.0 TDCi	92	08/02→05/06					
2.3 16V RWD (FAA_, FAB_, FAC_)	107	04/01→05/06					
2.4 DI (FAA_, FAB_, FAC_, FAD_)	66	01/00→05/06					
2.4 DI RWD (FAA_, FAB_, FAC_, FAD_)	55	01/00→05/06					
2.4 DI RWD (FAA_, FAB_, FAC_, FAD_)	88	01/00→05/06					
2.4 TDCi	101	03/04→05/06					
2.4 TDE	85	03/04→05/06					
2.4 TDE	92	07/01→05/06		11/01→ 04/06		24.2520-1706.3 040094	Ø 20,4
<b>FORD - TRANSIT Kasten (FA_ _) 04/06→12/14</b>							
 <b>Geberzylinder, Kupplung</b>							
2.2 TDCi	63	04/06→08/14		05/06→ 09/11		24.2419-1738.3 030133	Ø 19,05
2.2 TDCi	81	04/06→08/14					
2.2 TDCi	96	04/06→08/14					
2.2 TDCi	85	10/08→08/14		→ 09/11		24.2419-1738.3 030133	Ø 19,05
2.2 TDCi	103	10/07→08/14					
2.3 16V CNG RWD	100	04/06→08/14		05/06→ 04/14		24.2419-1738.3 030133	Ø 19,05
2.3 16V LPG RWD	107	04/06→08/14					
2.3 16V RWD	107	04/06→08/14					
2.4 TDCi RWD	74	04/06→08/14					
2.4 TDCi RWD	85	04/06→08/14					
2.4 TDCi RWD	103	04/06→08/14					
2.4 TDCi 4x4	103	11/06→08/14		→ 04/14		24.2419-1738.3 030133	Ø 19,05
3.2 TDCi RWD	147	09/07→08/14					
 <b>Nehmerzylinder, Kupplung</b>							
2.2 TDCi	63	04/06→08/14		05/06→ 04/14		24.2520-1706.3 040094	Ø 20,4
2.2 TDCi	81	04/06→08/14					
2.2 TDCi	96	04/06→08/14					
2.3 16V CNG RWD	100	04/06→08/14					
2.3 16V LPG RWD	107	04/06→08/14					
2.3 16V RWD	107	04/06→08/14					
2.4 TDCi RWD	74	04/06→08/14					
2.4 TDCi RWD	85	04/06→08/14					
2.4 TDCi RWD	103	04/06→08/14					
2.2 TDCi	74	10/11→08/14		→ 04/14		24.2520-1706.3 040094	Ø 20,4
2.2 TDCi	85	10/08→08/14					
2.2 TDCi	92	10/11→08/14					
2.2 TDCi	103	10/07→08/14					
2.2 TDCi 4x4	92	10/11→08/14					
2.2 TDCi RWD	74	10/11→08/14					
2.2 TDCi RWD	92	09/11→12/14					
2.2 TDCi RWD	114	10/11→08/14					
2.4 TDCi 4x4	103	11/06→08/14					
3.2 TDCi RWD	147	09/07→08/14					
<b>FORD - TRANSIT Pritsche/Fahrgestell (FM_ _, FN_ _) 04/06→12/14</b>							
 <b>Geberzylinder, Kupplung</b>							
2.2 TDCi	63	04/06→08/14		05/06→ 09/11		24.2419-1738.3 030133	Ø 19,05
2.2 TDCi	81	04/06→08/14					
2.2 TDCi	96	04/06→08/14					
2.2 TDCi	85	10/08→08/14		→ 09/11		24.2419-1738.3 030133	Ø 19,05
2.2 TDCi	103	10/07→09/11				24.2419-1738.3 030133	Ø 19,05
2.3 16V CNG RWD	100	04/06→08/14		05/06→ 04/14		24.2419-1738.3 030133	Ø 19,05
2.3 16V LPG RWD	107	04/06→08/14					
2.3 16V RWD	107	04/06→08/14					
2.4 TDCi RWD	74	04/06→08/14					
2.4 TDCi RWD	85	04/06→08/14					
2.4 TDCi RWD	103	04/06→08/14					
2.4 TDCi 4x4	103	11/06→08/14		→ 04/14		24.2419-1738.3 030133	Ø 19,05
3.2 TDCi RWD	147	09/07→08/14					
 <b>Nehmerzylinder, Kupplung</b>							
2.2 TDCi	63	04/06→08/14		05/06→ 04/14		24.2520-1706.3 040094	Ø 20,4
2.2 TDCi	81	04/06→08/14					
2.2 TDCi	96	04/06→08/14					
2.3 16V CNG RWD	100	04/06→08/14					
2.3 16V LPG RWD	107	04/06→08/14					
↓							























	kW					! #		
<b>FORD - TRANSIT Pritsche/Fahrgestell (FM_ , FN_ ) 04/06→12/14</b>								
 <b>Nehmerzylinder, Kupplung</b>								
2.3 16V RWD	107	04/06→08/14		05/06→ 04/14			24.2520-1706.3 040094	Ø 20,4
2.4 TDCi RWD	74	04/06→08/14						
2.4 TDCi RWD	85	04/06→08/14						
2.4 TDCi RWD	103	04/06→08/14						
2.2 TDCi	74	10/11→08/14		→ 04/14			24.2520-1706.3 040094	Ø 20,4
2.2 TDCi	85	10/08→08/14						
2.2 TDCi	92	10/11→08/14						
2.2 TDCi 4x4	92	10/11→08/14						
2.2 TDCi RWD	74	10/11→08/14						
2.2 TDCi RWD	92	10/11→08/14						
2.2 TDCi RWD	114	10/11→08/14						
2.4 TDCi 4x4	103	11/06→08/14						
3.2 TDCi RWD	147	09/07→08/14						
2.2 TDCi	103	10/07→09/11					24.2520-1706.3 040094	Ø 20,4
<b>FORD - TRANSIT Pritsche/Fahrgestell (FM_ , FN_ ) 01/00→05/06</b>								
 <b>Nehmerzylinder, Kupplung</b>								
2.0 DI (F_E_ , F_F_ )	55	08/00→05/06		→ 04/06			24.2520-1706.3 040094	Ø 20,4
2.0 DI (F_E_ , F_F_ )	63	08/00→05/06						
2.0 DI (F_E_ , F_F_ )	74	08/00→05/06						
2.0 TDCi (F_E_ , F_F_ )	92	08/02→05/06						
2.3 16V (F_A_ , F_B_ , F_C_ , F_D_ )	107	04/01→05/06						
2.4 DI (F_A_ , F_B_ , F_C_ , F_D_ )	55	01/00→05/06						
2.4 DI (F_A_ , F_B_ , F_C_ , F_D_ )	66	01/00→05/06						
2.4 DI (F_A_ , F_B_ , F_C_ , F_D_ )	88	01/00→05/06						
2.4 TDCi	101	03/04→05/06						
2.4 TDE	85	03/04→05/06						
2.4 TDE	92	07/01→05/06		11/01→ 04/06			24.2520-1706.3 040094	Ø 20,4
<b>FORD - TRANSIT TOURNEO 07/06→08/14</b>								
 <b>Geberzylinder, Kupplung</b>								
2.2 TDCi	81	07/06→08/14		→ 09/11			24.2419-1738.3 030133	Ø 19,05
2.2 TDCi	85	10/08→08/14						
2.2 TDCi	96	07/06→08/14						
2.2 TDCi	103	10/07→08/14						
 <b>Nehmerzylinder, Kupplung</b>								
2.2 TDCi	81	07/06→08/14		→ 04/14			24.2520-1706.3 040094	Ø 20,4
2.2 TDCi	85	10/08→08/14						
2.2 TDCi	96	07/06→08/14						
2.2 TDCi	103	10/07→08/14						
<b>HYUNDAI - ATOS (MX) 01/97→</b>								
 <b>Seilzug, Kupplungsbetätigung</b>								
1.0 i	40	02/98→12/00					24.3728-3100.2 593100	L= 795
1.0 i	43	03/01→07/03						
1.1	43	08/03→12/08		→ 08/08			24.3728-3100.2 593100	L= 795
1.1	46	08/03→12/08		03/04→ 02/08			24.3728-3100.2 593100	L= 795
<b>HYUNDAI - i10 (BA, IA) 08/13→</b>								
 <b>Seilzug, Kupplungsbetätigung</b>								
1.0	49	08/13→		→ 11/13			24.3728-3101.2 593101	L= 840
<b>HYUNDAI - i10 (PA) 10/07→02/16</b>								
 <b>Seilzug, Kupplungsbetätigung</b>								
1.0	51	01/11→12/17		→ 11/13			24.3728-3101.2 593101	L= 840
1.2	63	04/11→12/13						
1.2	57	11/08→12/11					24.3728-3101.2 593101	L= 840
<b>JAGUAR - X-TYPE (X400) 03/01→11/09</b>								
<b>Zentralausrücker, Kupplung</b>								
2.0 D	96	07/03→11/09					24.2532-5003.3 090013	Ø 32
2.5 V6 Allrad	144	06/01→11/09						
2.1 V6	115	03/02→11/09		→ 10/05			24.2532-5003.3 090013	Ø 32
2.2 D	107	01/07→11/09		Schaltgetriebe 6 Gang			24.2531-5001.3 090003	Ø 31
2.2 D	110	10/05→11/09						
2.2 D	114	10/05→11/09						
3.0 V6 Allrad	169	06/01→12/08		→ 11/07			24.2532-5003.3 090013	Ø 32












	kw				! #		
<b>JAGUAR - X-TYPE Kombi (X400) 09/03→12/09</b>							
<b>Zentralausrücker, Kupplung</b>							
2.0 D	96	02/04→12/09				24.2532-5003.3	090013 Ø 32
2.1 V6	115	11/03→03/09					
2.5	144	02/04→12/09					
3.0	169	02/04→12/09					
2.2 D	107	01/07→12/09		Schaltgetriebe 6 Gang		24.2531-5001.3	090003 Ø 31
2.2 D	110	10/05→12/09					
2.2 D	114	10/05→12/09					
<b>KIA - PICANTO (SA) 04/04→</b>							
<b> Seilzug, Kupplungsbetätigung</b>							
1.0	45	04/04→		05/04→ 04/11; für Linkslenker		24.3728-3201.2	593201 L= 840
1.0	46	09/07→		11/09→ 04/11; für Linkslenker		24.3728-3201.2	593201 L= 840
1.1	48	04/04→		09/05→ 04/11; für Linkslenker		24.3728-3201.2	593201 L= 840
1.1 CRDi	55	11/05→		→ 04/11; für Linkslenker		24.3728-3201.2	593201 L= 840
<b>KIA - RIO Kombi (DC) 07/00→04/06</b>							
<b> Seilzug, Kupplungsbetätigung</b>							
1.3	55	08/00→02/05				24.3728-3200.2	593200 L= 733
1.3	60	08/00→02/05					
1.5 16V	71	09/02→02/05					
1.5 16V	72	08/00→02/05					
<b>KIA - RIO Stufenheck (DC_) 07/00→04/06</b>							
<b> Seilzug, Kupplungsbetätigung</b>							
1.3	55	09/00→02/05				24.3728-3200.2	593200 L= 733
1.3	60	08/02→02/05					
1.5 16V	71	09/02→02/05					
1.5 16V	72	09/00→02/05					
<b>LADA - 1200-1600 01/70→12/05</b>							
<b> Geberzylinder, Kupplung</b>							
1600 N/L (VAZ2106, VAZ2103)	57	03/79→12/05		→ 06/85		24.2419-1101.3	030085 Ø 19,05
<b> Nehmerzylinder, Kupplung</b>							
1600 N/L (VAZ2106, VAZ2103)	57	03/79→12/05		→ 06/85		24.2519-0505.3	040070 Ø 19,05
<b>LANCIA - DEDRA (835_) 01/89→07/99</b>							
<b> Seilzug, Kupplungsbetätigung</b>							
1.6 i.e. (835AN)	55	04/93→07/99		→ 10/93		24.3728-0503.2	590503 L= 729
1.8 i.e. (835AT)	66	08/93→07/99					
1.8 i.e. (835BD, 835AD)	77	09/89→07/99		01/90→ 10/93		24.3728-0503.2	590503 L= 729
2.0 i.e. (835AL)	83	09/89→07/99		01/90→ 10/93		24.3728-0502.2	590502 L= 764
<b>LANCIA - MUSA (350_) 10/04→09/12</b>							
<b> Nehmerzylinder, Kupplung</b>							
1.4	57	09/05→09/12				24.2520-1705.3	040093 Ø 20,64
1.4	66	10/07→09/12					
1.4	70	10/04→09/12					
1.4 LPG	57	11/10→09/12					
<b>LANCIA - Y (840_) 11/95→09/03</b>							
<b> Seilzug, Kupplungsbetätigung</b>							
1.1 (840AE)	40	11/95→09/03		05/97→ 12/98		24.3728-0516.2	590516 L= 856
1.2 (840AA, 840AF1A)	44	03/96→09/03		→ 07/03		24.3728-0516.2	590516 L= 856
1.2 16V (840AG1A)	59	10/00→09/03					
1.2 16V (840AD)	63	04/97→09/03		05/97→ 09/00		24.3728-0516.2	590516 L= 856
1.4 12V (840AB)	59	10/96→09/03		→ 12/98		24.3728-0516.2	590516 L= 856
1.4 12V (840AC)	55	03/96→09/03					
<b>LANCIA - YPSILON (312_) 05/11→</b>							
<b> Seilzug, Kupplungsbetätigung</b>							
1.2	51	05/11→				24.3728-0536.2	590536 L= 995
1.2 Bi-fuel	49	05/11→					
1.2 Bi-fuel	51	05/11→		04/15→		24.3728-0536.2	590536 L= 995











	kw			 	! #		
<b>LANCIA - YPSILON (843_) 10/03→12/11</b>							
 <b>Nehmerzylinder, Kupplung</b>							
1.2 1.4 1.4 LPG	44 57 57	10/03→12/11 02/06→12/11 11/10→12/11		→ 06/11		24.2520-1705.3 040093	Ø 20,64
<b>LANCIA - ZETA (22_) 05/95→10/03</b>							
 <b>Seilzug, Kupplungsbetätigung</b>							
2.0 16V (220AL5) 2.0 16V (220AQ5, 220AQ4)	97 100	05/98→07/00 07/00→09/02				24.3728-0336.2 590336	L= 973 + AUT
2.0 JTD 2.0 JTD 16V (220AN5) 2.0 Turbo (220AD5, 220CD5)	80 80 108	09/99→09/02 09/99→09/02 05/95→09/02				24.3728-0342.2 590342	L= 864 + AUT
2.1 TD (220AJ5)	80	05/96→09/99		06/96→		24.3728-0340.2 590340	L= 1.088 + AUT
<b>MAZDA - 2 (DY) 02/03→06/07</b>							
 <b>Geberzylinder, Kupplung</b>							
1.25 1.4 1.4 CD 1.6	55 59 50 74	04/03→06/07 04/03→06/07 04/03→06/07 04/03→06/07				24.2419-1735.3 030127	Ø 19,05
<b>Zentralausrücker, Kupplung</b>							
1.25 1.4 1.4 CD 1.6	55 59 50 74	04/03→06/07 04/03→06/07 04/03→06/07 04/03→06/07		Schaltgetriebe Automatikgetriebe		24.2528-5001.3 090016 24.2528-5002.3 090017	Ø 28 Ø 28
<b>MAZDA - 3 (BK) 10/03→12/09</b>							
<b>Zentralausrücker, Kupplung</b>							
1.6 DI Turbo 1.6 MZ-CD	80 66	06/04→06/09 06/06→12/09		→ 05/09		24.2532-5001.3 090005	Ø 32
<b>MAZDA - 3 (BL) 12/08→09/14</b>							
<b>Zentralausrücker, Kupplung</b>							
1.6 MZR CD 1.6 MZR CD	80 85	12/08→05/13 09/10→05/13		06/09→ 11/10→		24.2532-5001.3 090005 24.2532-5001.3 090005	Ø 32 Ø 32
<b>MAZDA - 3 Stufenheck (BK) 09/99→12/09</b>							
<b>Zentralausrücker, Kupplung</b>							
1.6 DI Turbo	80	06/04→06/09		→ 05/09		24.2532-5001.3 090005	Ø 32
<b>MAZDA - 3 Stufenheck (BL) 12/08→12/14</b>							
<b>Zentralausrücker, Kupplung</b>							
1.6 MZR CD 1.6 MZR CD (BL12)	85 80	09/10→05/13 12/08→05/13		11/10→ 06/09→		24.2532-5001.3 090005 24.2532-5001.3 090005	Ø 32 Ø 32
<b>MAZDA - 121 III (JASM, JBSM) 03/96→04/03</b>							
 <b>Geberzylinder, Kupplung</b>							
1.25 1.3 1.3 1.8 D	55 37 44 44	03/96→04/03 03/96→04/03 03/96→04/03 03/96→04/03		→ 08/98 09/98→ 03/03		24.2419-1734.3 030126 24.2419-1736.3 030128	Ø 19,05 Ø 19,05
<b>MERCEDES-BENZ - 100 Bus (631) 02/88→04/96</b>							
 <b>Geberzylinder, Kupplung</b>							
D (631.333, 631.343, 631.334, 631.344)	55	12/90→02/96		099541→		24.2419-1729.3 030118	Ø 19,05
 <b>Nehmerzylinder, Kupplung</b>							
D (631.333, 631.343, 631.334, 631.344)	55	12/90→02/96		099541→		03.2525-2602.3 040029	Ø 25,4
<b>MERCEDES-BENZ - 100 Kasten (631) 02/88→04/96</b>							
 <b>Geberzylinder, Kupplung</b>							
D (631.332, 631.342)	55	12/90→02/96		099541→		24.2419-1729.3 030118	Ø 19,05
 <b>Nehmerzylinder, Kupplung</b>							
D (631.332, 631.342)	55	12/90→02/96		099541→		03.2525-2602.3 040029	Ø 25,4

	kW					! #		
<b>MERCEDES-BENZ - A-KLASSE (W168) 07/97→08/05</b>								
 <b>Geberzylinder, Kupplung</b>								
A 140 (168.031, 168.131)	60	07/97→08/04			09/97→; → J094989		24.2415-1707.3 030110	Ø 15,87
A 160 (168.033, 168.133)	75	07/97→08/04						
A 140 (168.031, 168.131)	60	01/01→08/04			→ J094989		24.2415-1707.3 030110	Ø 15,87
A 170 CDI (168.008)	66	07/98→02/01						
A 160 CDI (168.007)	44	07/98→02/01			08/98→; → J094989		24.2415-1707.3 030110	Ø 15,87
<b>Zentralausrücker, Kupplung</b>								
A 140 (168.031, 168.131)	60	07/97→08/04			09/97→		24.2526-5001.3 090015	Ø 26
A 160 (168.033, 168.133)	75	07/97→08/04						
A 140 (168.031, 168.131)	60	01/01→08/04					24.2526-5001.3 090015	Ø 26
A 160 CDI (168.006)	55	02/01→08/04						
A 170 CDI (168.009, 168.109)	70	02/01→08/04						
A 210 (168.035, 168.135)	103	12/01→08/04						
A 160 CDI (168.007)	44	07/98→02/01			08/98→ 01/01		24.2526-5001.3 090015	Ø 26
A 170 CDI (168.008)	66	07/98→02/01			→ 01/01		24.2526-5001.3 090015	Ø 26
A 190 (168.032, 168.132)	92	03/99→08/04			05/99→		24.2526-5001.3 090015	Ø 26
<b>MERCEDES-BENZ - A-KLASSE (W169) 09/04→06/12</b>								
<b>Zentralausrücker, Kupplung</b>								
A 150 (169.031, 169.331)	70	09/04→06/12			→ 06/07		24.2526-5001.3 090015	Ø 26
A 160 CDI (169.006, 169.306)	60	09/04→06/12						
A 170 (169.032, 169.332)	85	09/04→06/12						
A 200 (169.033, 169.333)	100	09/04→06/12						
<b>MERCEDES-BENZ - B-KLASSE (W245) 03/05→11/11</b>								
<b>Zentralausrücker, Kupplung</b>								
B 150 (245.231)	70	03/05→11/11			→ 06/07		24.2526-5001.3 090015	Ø 26
B 170 (245.232)	85	03/05→11/11						
B 200 (245.233)	100	03/05→11/11						
<b>MERCEDES-BENZ - C-KLASSE (W202) 03/93→05/00</b>								
 <b>Geberzylinder, Kupplung</b>								
C 180 (202.018)	89	11/94→05/00					24.2419-0915.3 030045	Ø 19,05
C 180 (202.018)	90	03/93→05/00					24.2419-1703.3 030097	Ø 19,05
C 200 (202.020)	100	01/94→05/00						
C 200 CDI (202.134)	75	03/98→05/00						
C 200 D (202.120)	55	03/93→05/00						
C 200 D (202.122)	65	10/96→05/00						
C 220 CDI (202.133)	92	09/97→05/00						
C 220 D (202.021)	55	07/96→05/00						
C 220 D (202.121)	70	08/93→05/00						
C 240 (202.026)	125	06/97→05/00						
C 250 Turbo-D (202.128)	110	10/95→05/00						
C 280 (202.029)	145	06/97→05/00						
C 220 (202.022)	110	03/93→05/00			→ 08/96		24.2419-0915.3 030045	Ø 19,05
							24.2419-1703.3 030097	Ø 19,05
C 230 (202.023)	110	06/96→06/97			07/96→		24.2419-0915.3 030045	Ø 19,05
							24.2419-1703.3 030097	Ø 19,05
C 250 D (202.125)	83	05/93→05/00			06/93→ 08/95		24.2419-0915.3 030045	Ø 19,05
							24.2419-1703.3 030097	Ø 19,05
C 280 (202.028)	142	05/93→05/00			06/93→		24.2419-0915.3 030045	Ø 19,05
							24.2419-1703.3 030097	Ø 19,05
C 36 AMG (202.028)	206	05/94→05/00			→ 08/97		24.2419-0915.3 030045	Ø 19,05
							24.2419-1703.3 030097	Ø 19,05
 <b>Nehmerzylinder, Kupplung</b>								
C 180 (202.018)	89	11/94→05/00					24.2523-1310.3 040106	Ø 23,81
C 180 (202.018)	90	03/93→05/00						
C 200 (202.020)	100	01/94→05/00						
C 200 D (202.120)	55	03/93→05/00						
C 200 D (202.122)	65	10/96→05/00						
↓								

	kw					! #		
<b>MERCEDES-BENZ - C-KLASSE (W202) 03/93→05/00</b>								
 <b>Nehmerzylinder, Kupplung</b>								
C 220 D (202.021)	55	07/96→05/00					24.2523-1310.3 040106	Ø 23,81
C 220 D (202.121)	70	08/93→05/00						
C 250 Turbo-D (202.128)	110	10/95→05/00						
C 280 (202.029)	145	06/97→05/00						
C 220 (202.022)	110	03/93→05/00		→ 08/96			24.2523-1310.3 040106	Ø 23,81
C 250 D (202.125)	83	05/93→05/00		06/93→ 08/95			24.2523-1310.3 040106	Ø 23,81
C 280 (202.028)	142	05/93→05/00		06/93→			24.2523-1310.3 040106	Ø 23,81
C 36 AMG (202.028)	206	05/94→05/00		→ 08/97			24.2523-1310.3 040106	Ø 23,81
<b>MERCEDES-BENZ - C-KLASSE (W203) 05/00→12/07</b>								
<b>Zentralausrücker, Kupplung</b>								
C 180 (203.035)	95	10/00→05/02		Schaltgetriebe sequentiell; Sequentronic			24.2536-5001.3 090014	Ø 36
C 180 Kompressor (203.046)	105	05/02→02/07						
C 200 CDI (203.004)	75	02/01→06/03						
C 200 CDI (203.004)	85	09/00→06/03						
C 200 CDI (203.007)	90	04/03→02/07						
C 200 CGI Kompressor (203.043)	125	07/03→02/07						
C 200 Kompressor (203.042)	120	05/02→02/07						
C 220 CDI (203.006)	100	05/00→02/07						
C 220 CDI (203.006)	105	05/00→02/07						
C 230 Kompressor (203.040)	141	02/04→02/07						
C 240 (203.061)	125	05/00→02/07						
C 270 CDI (203.016)	120	12/00→02/07						
C 270 CDI (203.016)	125	12/00→02/07						
C 320 (203.064)	160	05/00→02/07						
C 200 Kompressor (203.045)	120	05/00→06/02		→ 05/02; Schaltgetriebe sequentiell; Sequentronic			24.2536-5001.3 090014	Ø 36
C 220 CDI (203.008)	110	02/03→02/07		02/04→; Schaltgetriebe sequentiell; Sequentronic			24.2536-5001.3 090014	Ø 36
C 230 (203.052)	150	01/05→02/07		06/05→; Schaltgetriebe sequentiell; Sequentronic			24.2536-5001.3 090014	Ø 36
C 320 CDI (203.020)	165	01/05→02/07		02/05→; Schaltgetriebe sequentiell; Sequentronic			24.2536-5001.3 090014	Ø 36
<b>MERCEDES-BENZ - C-KLASSE Sportcoupe (CL203) 03/01→06/11</b>								
<b>Zentralausrücker, Kupplung</b>								
C 160 Kompressor (203.730)	90	05/02→05/08		04/05→; Schaltgetriebe sequentiell; Sequentronic			24.2536-5001.3 090014	Ø 36
C 180 (203.735)	95	03/01→05/02		Schaltgetriebe sequentiell; Sequentronic			24.2536-5001.3 090014	Ø 36
C 180 Kompressor (203.746)	105	05/02→05/08						
C 200 Kompressor (203.742)	120	05/02→05/08						
C 200 Kompressor (203.745)	120	03/01→05/02						
C 220 CDI	100	03/01→01/04						
C 220 CDI (203.706)	105	03/01→01/04						
C 220 CDI (203.708)	110	02/04→05/08						
C 230 Kompressor (203.740)	141	05/02→05/08						
C 230 Kompressor (203.747)	145	03/01→05/02						
C 320 (203.764)	160	09/02→05/08						
C 200 CDI (203.707)	90	03/03→05/08		07/03→; Schaltgetriebe sequentiell; Sequentronic			24.2536-5001.3 090014	Ø 36
C 200 CGI Kompressor (203.743)	125	03/03→05/08						
C 230 (203.752)	150	01/05→05/08		06/05→; Schaltgetriebe sequentiell; Sequentronic			24.2536-5001.3 090014	Ø 36
<b>MERCEDES-BENZ - C-KLASSE T-Model (S202) 06/96→03/01</b>								
 <b>Geberzylinder, Kupplung</b>								
C 180 T (202.078)	90	06/96→09/00					24.2419-0915.3 030045	Ø 19,05
C 180 T (202.081)	95	09/00→03/01					24.2419-1703.3 030097	Ø 19,05
C 200 T (202.080)	100	06/96→03/01						
C 200 T CDI (202.194)	75	03/98→03/01						
C 200 T D (202.180)	65	10/96→03/01						
C 200 T Kompressor (202.082)	141	11/96→03/01						
C 200 T Kompressor (202.087)	120	09/00→03/01						
C 220 T CDI (202.193)	92	09/97→03/01						
C 220 T D (202.182)	55	06/96→03/01						
C 220 T D (202.182)	70	06/96→09/98						
↓								












	kW			 	! #		
<b>MERCEDES-BENZ - C-KLASSE T-Model (S202) 06/96→03/01</b>							
 <b>Geberzylinder, Kupplung</b>							
C 230 T Kompressor (202.085)	142	06/97→09/00				<b>24.2419-0915.3 030045</b>	Ø 19,05
C 240 T (202.086)	125	06/97→09/00				<b>24.2419-1703.3 030097</b>	Ø 19,05
C 240 T (202.088)	125	09/00→03/01					
C 250 T Turbo-D (202.188)	110	06/96→03/01					
C 280 T (202.089)	145	06/97→03/01					
C 230 T (202.083)	110	06/96→06/98		→ 06/97		<b>24.2419-0915.3 030045</b>	Ø 19,05
						<b>24.2419-1703.3 030097</b>	Ø 19,05
C 43 AMG (202.093)	225	08/97→03/01		09/97→		<b>24.2419-0915.3 030045</b>	Ø 19,05
						<b>24.2419-1703.3 030097</b>	Ø 19,05
 <b>Nehmerzylinder, Kupplung</b>							
C 180 T (202.078)	90	06/96→09/00				<b>24.2523-1310.3 040106</b>	Ø 23,81
C 180 T (202.081)	95	09/00→03/01					
C 200 T (202.080)	100	06/96→03/01					
C 200 T CDI (202.194)	75	03/98→03/01					
C 200 T D (202.180)	65	10/96→03/01					
C 200 T Kompressor (202.082)	141	11/96→03/01					
C 200 T Kompressor (202.087)	120	09/00→03/01					
C 220 T CDI (202.193)	92	09/97→03/01					
C 220 T D (202.182)	55	06/96→03/01					
C 220 T D (202.182)	70	06/96→09/98					
C 230 T Kompressor (202.085)	142	06/97→09/00					
C 240 T (202.086)	125	06/97→09/00					
C 240 T (202.088)	125	09/00→03/01					
C 250 T Turbo-D (202.188)	110	06/96→03/01					
C 280 T (202.089)	145	06/97→03/01					
C 230 T (202.083)	110	06/96→06/98		→ 06/97		<b>24.2523-1310.3 040106</b>	Ø 23,81
<b>MERCEDES-BENZ - C-KLASSE T-Model (S203) 03/01→08/07</b>							
<b>Zentralausrücker, Kupplung</b>							
C 180 (203.235)	95	03/01→05/02		Schaltgetriebe sequentiell; Sequentronic		<b>24.2536-5001.3 090014</b>	Ø 36
C 180 Kompressor (203.246)	105	05/02→08/07					
C 200 CDI (203.204, 203.207)	75	03/01→08/07					
C 200 CDI (203.204)	85	03/01→08/07					
C 200 CDI (203.207)	90	04/03→08/07					
C 200 CGI Kompressor (203.243)	125	07/03→08/07					
C 200 Kompressor (203.242)	120	05/02→08/07					
C 220 CDI (203.206)	105	03/01→08/07					
C 220 CDI (203.208)	100	08/06→08/07					
C 220 CDI (203.208)	110	02/04→08/07					
C 230 Kompressor (203.240)	141	02/04→08/07					
C 240 (203.261)	125	03/01→08/07					
C 270 CDI (203.216)	120	03/01→08/07					
C 270 CDI (203.216)	125	03/01→08/07					
C 320 (203.264)	160	03/01→08/07					
C 320 CDI (203.220)	165	06/05→08/07					
C 200 Kompressor (203.245)	120	03/01→05/02		→ 04/02; Schaltgetriebe sequentiell; Sequentronic		<b>24.2536-5001.3 090014</b>	Ø 36
C 230 (203.252)	150	01/05→08/07		06/05→; Schaltgetriebe sequentiell; Sequentronic		<b>24.2536-5001.3 090014</b>	Ø 36
C 280 (203.254)	170	01/05→08/07					
<b>MERCEDES-BENZ - CLK (C208) 06/97→12/03</b>							
 <b>Geberzylinder, Kupplung</b>							
200 (208.335)	100	06/97→06/02				<b>24.2419-0915.3 030045</b>	Ø 19,05
200 Kompressor (208.344)	120	06/00→06/02				<b>24.2419-1703.3 030097</b>	Ø 19,05
200 Kompressor (208.345)	141	06/97→06/00					
230 Kompressor (208.347)	142	06/97→06/00					
230 Kompressor (208.348)	145	06/00→06/02					
 <b>Nehmerzylinder, Kupplung</b>							
200 (208.335)	100	06/97→06/02				<b>24.2523-1310.3 040106</b>	Ø 23,81
200 Kompressor (208.345)	141	06/97→06/00					
↓							











	kw					! #		
<b>MERCEDES-BENZ - CLK (C208) 06/97→12/03</b>								
 <b>Nehmerzylinder, Kupplung</b>								
230 Kompressor (208.347)	142	06/97→06/00					<b>24.2523-1310.3 040106</b>	Ø 23,81
<b>Zentralausrücker, Kupplung</b>								
200 Kompressor (208.344)	120	06/00→06/02		Schaltgetriebe sequentiell; Sequentronic			<b>24.2536-5001.3 090014</b>	Ø 36
230 Kompressor (208.348)	145	06/00→06/02						
<b>MERCEDES-BENZ - CLK (C209) 05/02→03/10</b>								
<b>Zentralausrücker, Kupplung</b>								
200 CGI (209.343)	125	07/03→05/09		→ 04/09			<b>24.2536-5001.3 090014</b>	Ø 36
200 Kompressor (209.341)	135	10/06→05/09						
200 Kompressor (209.342)	120	09/02→05/09						
240 (209.361)	120	06/02→05/09						
240 (209.361)	125	06/02→05/09						
270 CDI (209.316)	125	10/02→05/09						
320 (209.365)	160	06/02→05/09						
220 CDI (209.308)	100	01/05→05/09		05/05→ 04/09			<b>24.2536-5001.3 090014</b>	Ø 36
220 CDI (209.308)	110	01/05→05/09						
280 (209.354)	170	01/05→05/09						
320 CDI (209.320)	165	01/05→05/09						
270 CDI (209.316)	120	02/03→06/05					<b>24.2536-5001.3 090014</b>	Ø 36
<b>MERCEDES-BENZ - CLK Cabriolet (A208) 03/98→03/02</b>								
 <b>Geberzylinder, Kupplung</b>								
200 (208.435)	100	03/98→03/02		06/98→			<b>24.2419-0915.3 030045</b>	Ø 19,05
200 Kompressor (208.445)	141	03/98→06/00					<b>24.2419-1703.3 030097</b>	Ø 19,05
230 Kompressor (208.447)	142	03/98→06/00						
200 Kompressor (208.444)	120	06/00→03/02					<b>24.2419-0915.3 030045</b>	Ø 19,05
230 Kompressor (208.448)	145	06/00→03/02					<b>24.2419-1703.3 030097</b>	Ø 19,05
 <b>Nehmerzylinder, Kupplung</b>								
200 (208.435)	100	03/98→03/02		06/98→			<b>24.2523-1310.3 040106</b>	Ø 23,81
200 Kompressor (208.445)	141	03/98→06/00						
230 Kompressor (208.447)	142	03/98→06/00						
200 Kompressor (208.444)	120	06/00→03/02					<b>24.2523-1310.3 040106</b>	Ø 23,81
230 Kompressor (208.448)	145	06/00→03/02						
<b>Zentralausrücker, Kupplung</b>								
200 Kompressor (208.444)	120	06/00→03/02		Schaltgetriebe sequentiell; Sequentronic			<b>24.2536-5001.3 090014</b>	Ø 36
230 Kompressor (208.448)	145	06/00→03/02						
<b>MERCEDES-BENZ - CLK Cabriolet (A209) 02/03→03/10</b>								
<b>Zentralausrücker, Kupplung</b>								
CLK 200 Kompressor (209.441)	135	10/06→03/10		→ 12/09; Schaltgetriebe sequentiell; Sequentronic			<b>24.2536-5001.3 090014</b>	Ø 36
CLK 200 Kompressor (209.442)	120	02/03→03/10		05/03→ 12/09; Schaltgetriebe sequentiell; Sequentronic			<b>24.2536-5001.3 090014</b>	Ø 36
CLK 240 (209.461)	125	02/03→03/10						
CLK 320 CDI (209.420)	165	03/05→03/10		05/05→ 12/09; Schaltgetriebe sequentiell; Sequentronic			<b>24.2536-5001.3 090014</b>	Ø 36
<b>MERCEDES-BENZ - E-KLASSE (W124) 02/93→06/96</b>								
 <b>Geberzylinder, Kupplung</b>								
E 200 (124.019)	100	06/93→06/95					<b>24.2419-0915.3 030045</b>	Ø 19,05
E 200 D (124.120)	55	06/93→06/95					<b>24.2419-1703.3 030097</b>	Ø 19,05
E 220 (124.022)	110	06/93→06/95						
E 250 D (124.126, 124.129)	83	07/93→06/95						
E 250 Turbo-D (124.128)	93	06/93→06/95						
E 280 (124.028)	145	06/93→06/95						
E 280 (124.029)	142	06/93→06/95						
E 300 D (124.131)	100	07/93→06/95						
E 320 (124.032)	162	06/93→06/95						
↓								












	kW					! #		
<b>MERCEDES-BENZ - E-KLASSE (W124) 02/93→06/96</b>								
 <b>Nehmerzylinder, Kupplung</b>								
E 200 (124.019)	100	06/93→06/95					<b>24.2523-1210.3 040105</b>	Ø 23,81
E 200 D (124.120)	55	06/93→06/95					<b>24.2523-1310.3 040106</b>	Ø 23,81
E 220 (124.022)	110	06/93→06/95					<b>24.2523-1310.3 040106</b>	Ø 23,81
E 250 D (124.126, 124.129)	83	07/93→06/95						
E 250 Turbo-D (124.128)	93	06/93→06/95						
E 280 (124.028)	145	06/93→06/95						
E 280 (124.029)	142	06/93→06/95						
E 300 D (124.131)	100	07/93→06/95						
E 320 (124.032)	162	06/93→06/95						
<b>MERCEDES-BENZ - E-KLASSE (W210) 06/95→08/03</b>								
 <b>Geberzylinder, Kupplung</b>								
E 200 (210.035)	100	06/95→08/00					<b>24.2419-0915.3 030045</b>	Ø 19,05
E 200 CDI (210.007)	85	07/99→03/02					<b>24.2419-1703.3 030097</b>	Ø 19,05
E 200 Kompressor (210.048)	120	08/00→03/02						
E 220 CDI (210.006)	100	07/99→03/02						
E 220 CDI (210.006)	105	07/99→03/02						
E 230 (210.037)	110	06/95→06/97						
E 240 (210.062)	125	08/00→03/02						
E 270 CDI (210.016)	120	07/99→03/02						
E 270 CDI (210.016)	125	07/99→03/02						
E 280 (210.053)	142	01/96→06/97						
E 280 (210.063)	150	12/96→03/02						
E 290 Turbo-D (210.017)	95	03/96→07/99						
E 300 D (210.020)	100	06/95→06/97						
E 320 CDI (210.026)	145	07/99→03/02						
E 200 CDI (210.007)	75	06/98→03/02		07/98→			<b>24.2419-0915.3 030045</b>	Ø 19,05
E 220 CDI (210.006)	92	06/98→07/99					<b>24.2419-1703.3 030097</b>	Ø 19,05
E 200 D (210.003)	65	01/96→03/02		10/96→			<b>24.2419-0915.3 030045</b>	Ø 19,05
E 200 Kompressor (210.045)	137	06/97→03/02		09/97→			<b>24.2419-1703.3 030097</b>	Ø 19,05
E 240 (210.061)	125	06/97→08/00					<b>24.2419-0915.3 030045</b>	Ø 19,05
E 250 Turbo-D (210.015)	110	06/97→07/99					<b>24.2419-1703.3 030097</b>	Ø 19,05
E 220 D	55	05/96→03/02		→ 06/98			<b>24.2419-0915.3 030045</b>	Ø 19,05
E 220 D (210.004)	70	06/95→07/99					<b>24.2419-1703.3 030097</b>	Ø 19,05
E 250 D (210.010)	83	06/95→07/99		für Rechtslenker			<b>24.2419-0915.3 030045</b>	Ø 19,05
							<b>24.2419-1703.3 030097</b>	Ø 19,05
							<b>24.2419-0915.3 030045</b>	Ø 19,05
							<b>24.2419-1703.3 030097</b>	Ø 19,05
 <b>Nehmerzylinder, Kupplung</b>								
E 200 (210.035)	100	06/95→08/00					<b>24.2523-1210.3 040105</b>	Ø 23,81
E 200 CDI (210.007)	85	07/99→03/02					<b>24.2523-1310.3 040106</b>	Ø 23,81
E 200 Kompressor (210.048)	120	08/00→03/02						
E 220 CDI (210.006)	100	07/99→03/02						
E 220 CDI (210.006)	105	07/99→03/02						
E 230 (210.037)	110	06/95→06/97						
E 240 (210.062)	125	08/00→03/02						
E 270 CDI (210.016)	120	07/99→03/02						
E 270 CDI (210.016)	125	07/99→03/02						
E 280 (210.053)	142	01/96→06/97						
E 280 (210.063)	150	12/96→03/02						
E 290 Turbo-D (210.017)	95	03/96→07/99						
E 300 D (210.020)	100	06/95→06/97						
E 320 CDI (210.026)	145	07/99→03/02						
E 200 CDI (210.007)	75	06/98→03/02		07/98→			<b>24.2523-1210.3 040105</b>	Ø 23,81
E 220 CDI (210.006)	92	06/98→07/99					<b>24.2523-1310.3 040106</b>	Ø 23,81
E 200 D (210.003)	65	01/96→03/02		10/96→			<b>24.2523-1210.3 040105</b>	Ø 23,81
E 200 Kompressor (210.045)	137	06/97→03/02		09/97→			<b>24.2523-1310.3 040106</b>	Ø 23,81
E 240 (210.061)	125	06/97→08/00					<b>24.2523-1210.3 040105</b>	Ø 23,81
E 250 Turbo-D (210.015)	110	06/97→07/99					<b>24.2523-1310.3 040106</b>	Ø 23,81
E 220 D	55	05/96→03/02		→ 06/98			<b>24.2523-1210.3 040105</b>	Ø 23,81
E 220 D (210.004)	70	06/95→07/99					<b>24.2523-1310.3 040106</b>	Ø 23,81
E 250 D (210.010)	83	06/95→07/99		für Rechtslenker			<b>24.2523-1210.3 040105</b>	Ø 23,81
							<b>24.2523-1310.3 040106</b>	Ø 23,81
							<b>24.2523-1210.3 040105</b>	Ø 23,81
							<b>24.2523-1310.3 040106</b>	Ø 23,81











































	kW			 	! #						
<b>MERCEDES-BENZ - E-KLASSE (W210) 06/95→08/03</b>											
<b>Zentralausrücker, Kupplung</b>											
E 200 (210.035)	100	06/95→08/00		07/99→; Schaltgetriebe sequentiell; Getriebetyp: Sequentronic	24.2536-5001.3	090014	Ø 36				
E 200 CDI (210.007)	75	06/98→03/02									
E 200 D (210.003)	65	01/96→03/02									
E 200 Kompressor (210.045)	137	06/97→03/02									
E 220 CDI (210.006)	92	06/98→07/99									
E 220 D	55	05/96→03/02									
E 220 D (210.004)	70	06/95→07/99									
E 240 (210.061)	125	06/97→08/00									
E 280 (210.063)	150	12/96→03/02									
E 200 CDI (210.007)	85	07/99→03/02		Schaltgetriebe sequentiell; Getriebetyp: Sequentronic	24.2536-5001.3	090014	Ø 36				
E 200 Kompressor (210.048)	120	08/00→03/02									
E 220 CDI (210.006)	100	07/99→03/02									
E 220 CDI (210.006)	105	07/99→03/02									
E 240 (210.062)	125	08/00→03/02									
E 270 CDI (210.016)	120	07/99→03/02									
E 270 CDI (210.016)	125	07/99→03/02									
E 270 CDI (210.016)	125	07/99→03/02									
<b>MERCEDES-BENZ - E-KLASSE (W211) 03/02→03/09</b>											
<b>Zentralausrücker, Kupplung</b>											
E 200 CDI (211.004)	75	07/02→12/08		Schaltgetriebe sequentiell; Sequentronic	24.2536-5001.3	090014	Ø 36				
E 200 CDI (211.004)	90	07/02→12/08									
E 200 CDI (211.007)	100	04/06→12/08									
E 200 Kompressor (211.041)	135	04/06→12/08									
E 200 Kompressor (211.042)	120	11/02→12/08									
E 200 NGT (211.042)	120	03/04→12/08									
E 220 CDI	120	03/03→12/08									
E 220 CDI (211.006)	100	03/02→12/08									
E 220 CDI (211.006)	110	03/02→12/08									
E 220 CDI (211.008)	125	04/06→12/08									
E 230 (211.052)	150	09/07→12/08									
E 240 (211.061)	130	03/02→12/08									
E 270 CDI (211.016)	120	03/02→12/08									
E 270 CDI (211.016)	130	03/02→12/08									
E 280 CDI (211.020)	140	03/05→12/08									
E 280 (211.054)	170	03/05→12/08						05/05→; Schaltgetriebe sequentiell; Sequentronic	24.2536-5001.3	090014	Ø 36
<b>MERCEDES-BENZ - E-KLASSE Cabriolet (A124) 05/93→03/98</b>											
<b> Geberzylinder, Kupplung</b>											
E 200 (124.060)	100	06/93→03/98			24.2419-0915.3	030045	Ø 19,05				
E 220 (124.062)	110	06/93→03/98			24.2419-1703.3	030097	Ø 19,05				
E 320 (124.066)	162	06/93→03/98									
E 36 AMG (124.066)	200	05/94→03/98									
<b> Nehmerzylinder, Kupplung</b>											
E 200 (124.060)	100	06/93→03/98		für Fahrzeuge ohne Klimaanlage	24.2523-1210.3	040105	Ø 23,81				
				für Fahrzeuge mit Klimaanlage	24.2523-1310.3	040106	Ø 23,81				
E 220 (124.062)	110	06/93→03/98			24.2523-1310.3	040106	Ø 23,81				
E 320 (124.066)	162	06/93→03/98									
E 36 AMG (124.066)	200	05/94→03/98									
<b>MERCEDES-BENZ - E-KLASSE Coupe (C124) 06/93→06/97</b>											
<b> Geberzylinder, Kupplung</b>											
E 200 (124.040)	100	06/93→06/97			24.2419-0915.3	030045	Ø 19,05				
E 220 (124.042)	110	06/93→06/97			24.2419-1703.3	030097	Ø 19,05				
E 320 (124.052)	162	06/93→06/97									
E 36 AMG (124.052)	195	06/93→04/95									
E 36 AMG (124.052)	200	05/94→06/97									
<b> Nehmerzylinder, Kupplung</b>											
E 200 (124.040)	100	06/93→06/97		für Fahrzeuge ohne Klimaanlage	24.2523-1210.3	040105	Ø 23,81				
				→ 06/93	24.2523-1210.3	040105	Ø 23,81				
				für Fahrzeuge mit Klimaanlage	24.2523-1310.3	040106	Ø 23,81				
E 220 (124.042)	110	06/93→06/97			24.2523-1310.3	040106	Ø 23,81				
E 320 (124.052)	162	06/93→06/97									
E 36 AMG (124.052)	195	06/93→04/95									
E 36 AMG (124.052)	200	05/94→06/97									
<b>MERCEDES-BENZ - E-KLASSE Pritsche/Fahrgestell (VF211) 03/03→07/09</b>											
<b>Zentralausrücker, Kupplung</b>											
E 220 CDI (211.606)	110	10/03→07/06		Schaltgetriebe sequentiell; Sequentronic	24.2536-5001.3	090014	Ø 36				
E 270 CDI (211.616)	120	03/03→07/09									
E 270 CDI (211.616)	130	10/03→07/05									












	kW					! #		
<b>MERCEDES-BENZ - E-KLASSE T-Model (S124) 06/93→06/96</b>								
<b> Geberzylinder, Kupplung</b>								
E 200 T (124.079)	100	06/93→06/96					24.2419-0915.3 030045	Ø 19,05
E 220 T (124.082)	110	06/93→06/96					24.2419-1703.3 030097	Ø 19,05
E 250 TD (124.186)	83	06/93→06/96						
E 250 Turbo D	93	06/93→06/96						
E 280 T (124.088)	142	06/93→06/96						
E 280 T (124.088)	145	06/93→06/96						
E 300 TD (124.191)	100	06/93→06/96						
E 320 T (124.092)	162	06/93→06/96						
E 36 T AMG (124.092)	200	05/94→06/96						
<b> Nehmerzylinder, Kupplung</b>								
E 200 T (124.079)	100	06/93→06/96					24.2523-1310.3 040106	Ø 23,81
E 220 T (124.082)	110	06/93→06/96						
E 250 TD (124.186)	83	06/93→06/96						
E 250 Turbo D	93	06/93→06/96						
E 280 T (124.088)	142	06/93→06/96						
E 280 T (124.088)	145	06/93→06/96						
E 300 TD (124.191)	100	06/93→06/96						
E 320 T (124.092)	162	06/93→06/96						
E 36 T AMG (124.092)	200	05/94→06/96						
<b>MERCEDES-BENZ - E-KLASSE T-Model (S210) 06/96→03/03</b>								
<b> Geberzylinder, Kupplung</b>								
E 200 T (210.235)	100	06/96→08/00					24.2419-0915.3 030045	Ø 19,05
E 200 T Kompressor (210.248)	120	08/00→03/03					24.2419-1703.3 030097	Ø 19,05
E 230 T (210.237)	110	06/96→06/97						
E 240 T (210.262)	125	08/00→03/03						
E 270 T CDI	120	02/00→03/03						
E 270 T CDI (210.216)	125	07/99→03/03						
E 290 T Turbo-D (210.217)	95	06/96→07/99						
E 320 T CDI (210.226)	145	07/99→03/03						
E 200 T Kompressor (210.245)	137	06/97→03/03	09/97→				24.2419-0915.3 030045	Ø 19,05
E 240 T (210.261)	125	06/97→03/03					24.2419-1703.3 030097	Ø 19,05
E 250 T Turbo-D (210.215)	110	06/97→07/99						
E 220 T CDI (210.206)	100	05/99→03/03	Radstand [mm]: 2.833				24.2419-0915.3 030045	Ø 19,05
E 220 T CDI (210.206)	105	07/99→03/03					24.2419-1703.3 030097	Ø 19,05
E 220 T CDI (210.206)	92	06/98→07/99	07/98→; Radstand [mm]: 2.833				24.2419-0915.3 030045	Ø 19,05
							24.2419-1703.3 030097	Ø 19,05
E 250 T D (210.210)	83	06/96→07/99	Radstand [mm]: 3.570				24.2419-0915.3 030045	Ø 19,05
			Radstand [mm]: 2.833				24.2419-1703.3 030097	Ø 19,05
			für Rechtslenker; Radstand [mm]: 2.833				24.2419-0915.3 030045	Ø 19,05
							24.2419-1703.3 030097	Ø 19,05
E 280 T (210.263)	150	12/96→03/03	Radstand [mm]: 3.570				24.2419-0915.3 030045	Ø 19,05
							24.2419-1703.3 030097	Ø 19,05
<b>Zentralausrücker, Kupplung</b>								
E 200 T (210.235)	100	06/96→08/00	07/99→; Schaltgetriebe sequentiell;				24.2536-5001.3 090014	Ø 36
E 200 T Kompressor (210.245)	137	06/97→03/03	Getriebetyp: Sequentronic					
E 240 T (210.261)	125	06/97→03/03						
E 200 T Kompressor (210.248)	120	08/00→03/03	Schaltgetriebe sequentiell;				24.2536-5001.3 090014	Ø 36
E 240 T (210.262)	125	08/00→03/03	Getriebetyp: Sequentronic					
E 270 T CDI	120	02/00→03/03						
E 270 T CDI (210.216)	125	07/99→03/03						
E 220 T CDI (210.206)	100	05/99→03/03	07/99→; Radstand [mm]: 2.833;				24.2536-5001.3 090014	Ø 36
E 220 T CDI (210.206)	92	06/98→07/99	Schaltgetriebe sequentiell;					
			Getriebetyp: Sequentronic					
E 220 T CDI (210.206)	105	07/99→03/03	Radstand [mm]: 2.833;				24.2536-5001.3 090014	Ø 36
			Schaltgetriebe sequentiell;					
			Getriebetyp: Sequentronic					
E 280 T (210.263)	150	12/96→03/03	07/99→; Radstand [mm]: 3.570;				24.2536-5001.3 090014	Ø 36
			Schaltgetriebe sequentiell;					
			Getriebetyp: Sequentronic					
<b>MERCEDES-BENZ - E-KLASSE T-Model (S211) 02/03→07/09</b>								
<b>Zentralausrücker, Kupplung</b>								
E 200 CDI (211.207)	100	04/06→07/09	Schaltgetriebe sequentiell; Sequentronic				24.2536-5001.3 090014	Ø 36
↓								











	kW					! #		
<b>MERCEDES-BENZ - E-KLASSE T-Model (S211) 02/03→07/09</b>								
<b>Zentralausrücker, Kupplung</b>								
E 200 Kompressor (211.241)	135	04/06→07/09		Schaltgetriebe sequentiell; Sequentronic		24.2536-5001.3	090014	Ø 36
E 200 T Kompressor (211.242)	120	03/03→07/09						
E 220 CDI (211.206)	100	03/03→07/09						
E 220 T CDI	120	03/03→07/09						
E 220 T CDI (211.206)	110	03/03→07/09						
E 220 T CDI (211.208)	125	04/06→07/09						
E 240 T (211.261)	130	03/03→07/09						
E 270 T CDI (211.216)	120	03/03→07/09						
E 270 T CDI (211.216)	130	03/03→07/09						
E 280 T CDI (211.220)	140	03/05→07/09						
E 280 T (211.254)	170	03/05→07/09		05/05→; Schaltgetriebe sequentiell; Sequentronic		24.2536-5001.3	090014	Ø 36
<b>MERCEDES-BENZ - G-KLASSE (W461) 09/89→</b>								
<b> Geberzylinder, Kupplung</b>								
230 GE (461.238, 461.239)	90	09/89→07/96		02/93→		24.2419-0942.3	030068	Ø 19,05
230 GE (461)	92	06/93→07/00				24.2419-0942.3	030068	Ø 19,05
290 GD/G 290 D (461.337, 461.338)	70	06/93→07/00						
G 290 TD (461.335, 461.336)	88	07/97→						
<b> Nehmerzylinder, Kupplung</b>								
230 GE (461.238, 461.239)	90	09/89→07/96		02/93→		03.2523-0812.3	040020	Ø 23,81
230 GE (461)	92	06/93→07/00				03.2523-0812.3	040020	Ø 23,81
290 GD/G 290 D (461.337, 461.338)	70	06/93→07/00				24.2523-1210.3	040105	Ø 23,81
G 290 TD (461.335, 461.336)	88	07/97→						
<b>Reparaturatz, Kupplungsnehmerzylinder</b>								
230 GE (461.238, 461.239)	90	09/89→07/96		02/93→		03.0450-2311.2	082311	ATE
230 GE (461)	92	06/93→07/00				03.0450-2311.2	082311	ATE
<b>MERCEDES-BENZ - G-KLASSE (W463) 09/89→</b>								
<b> Geberzylinder, Kupplung</b>								
300 GE (463.227, 463.228)	128	06/90→08/97				24.2419-0942.3	030068	Ø 19,05
350 Turbo GD (463.320, 463.321)	100	09/91→08/96						
G 270 CDI (463.322, 463.323)	115	10/01→						
G 300 TD (463.330, 463.331)	130	08/96→07/00						
G 320 (463.230, 463.231)	155	09/94→12/97						
G 320 (463.232, 463.233, 463.244, 463.245)	158	07/97→						
G 36 AMG (463.230)	200	01/95→07/98						
G 400 CDI (463.332, 463.333)	184	12/00→						
G 500 (463.247, 463.248, 463.249, 463.240, 463.241)	218	04/98→						
G 55 AMG (463.243, 463.246)	260	04/99→						
G 55 AMG (463.270, 463.271)	350	06/04→						
G 55 AMG (463.270, 463.271)	368	08/06→						
G 55 AMG (463.270, 463.271)	373	08/08→						
<b> Nehmerzylinder, Kupplung</b>								
300 GE (463.227, 463.228)	128	06/90→08/97				24.2523-1210.3	040105	Ø 23,81
350 Turbo GD (463.320, 463.321)	100	09/91→08/96						

	kW					! #		
<b>MERCEDES-BENZ - G-KLASSE Cabrio (W463) 09/89→</b>								
 <b>Geberzylinder, Kupplung</b>								
300 GD / G 300 (463.307)	83	12/90→09/97					24.2419-0942.3 030068	Ø 19,05
300 GE (463.207)	125	09/89→09/97						
320 GE (463.208)	155	09/94→11/97						
350 G Turbo-D (463.300)	100	09/91→09/97						
G 300 TD (463.308)	130	09/96→07/00						
G 320 (463.209)	158	11/97→						
G 320 CDI (463.303)	165	09/06→						
G 400 CDI (463.309)	184	12/00→						
G 500 (463.202)	285	12/09→						
G 500 (463)	218	04/98→						
 <b>Nehmerzylinder, Kupplung</b>								
300 GD / G 300 (463.307)	83	12/90→09/97					24.2523-1210.3 040105	Ø 23,81
300 GE (463.207)	125	09/89→09/97						
320 GE (463.208)	155	09/94→11/97						
350 G Turbo-D (463.300)	100	09/91→09/97						
<b>MERCEDES-BENZ - M-KLASSE (W163) 02/98→07/05</b>								
 <b>Geberzylinder, Kupplung</b>								
ML 230 (163.136)	110	02/98→06/05		03/98→			24.2419-0915.3 030045	Ø 19,05
							24.2419-1703.3 030097	Ø 19,05
 <b>Nehmerzylinder, Kupplung</b>								
ML 230 (163.136)	110	02/98→06/05		03/98→			24.2523-1310.3 040106	Ø 23,81
<b>Zentralausrücker, Kupplung</b>								
ML 270 CDI (163.113)	120	12/99→06/05		Schaltgetriebe sequentiell; Sequentronic			24.2536-5001.3 090014	Ø 36
<b>MERCEDES-BENZ - S-KLASSE (W140) 02/91→10/98</b>								
 <b>Geberzylinder, Kupplung</b>								
300 SE, SEL/S320 (140.032, 140.033)	170	03/91→10/98		07/93→; für Linkslenker			24.2419-0915.3 030045	Ø 19,05
				04/91→ 06/93; für Linkslenker			24.2419-1703.3 030097	Ø 19,05
300 SE 2.8 (140.028) S 280 (140.028)	145	01/93→10/98		→ 06/93; für Linkslenker			24.2419-0915.3 030045	Ø 19,05
	142	02/93→10/98					24.2419-1703.3 030097	Ø 19,05
				07/93→; für Linkslenker			24.2419-0915.3 030045	Ø 19,05
							24.2419-1703.3 030097	Ø 19,05
 <b>Nehmerzylinder, Kupplung</b>								
300 SE, SEL/S320 (140.032, 140.033)	170	03/91→10/98		07/93→; für Linkslenker			24.2523-1310.3 040106	Ø 23,81
				04/91→ 06/93; für Linkslenker			24.2523-1310.3 040106	Ø 23,81
300 SE 2.8 (140.028) S 280 (140.028)	145	01/93→10/98		07/93→; für Linkslenker			24.2523-1310.3 040106	Ø 23,81
	142	02/93→10/98		→ 06/93; für Linkslenker			24.2523-1310.3 040106	Ø 23,81
<b>MERCEDES-BENZ - SL (R129) 03/89→09/04</b>								
 <b>Geberzylinder, Kupplung</b>								
280 (129.058)	142	08/93→10/01		→ 09/01; für Linkslenker			24.2419-0915.3 030045	Ø 19,05
280 (129.059)	150	05/98→10/01					24.2419-1703.3 030097	Ø 19,05
 <b>Nehmerzylinder, Kupplung</b>								
280 (129.058)	142	08/93→10/01		→ 09/01; für Linkslenker			24.2523-1310.3 040106	Ø 23,81
280 (129.059)	150	05/98→10/01						
<b>MERCEDES-BENZ - SL (R230) 10/01→01/12</b>								
<b>Zentralausrücker, Kupplung</b>								
350 (230.467)	180	03/03→01/12		→ 11/11			24.2536-5001.3 090014	Ø 36
<b>MERCEDES-BENZ - SLK (R170) 04/96→04/04</b>								
 <b>Geberzylinder, Kupplung</b>								
200 (170.435)	100	09/96→03/00					24.2419-0915.3 030045	Ø 19,05
200 Kompressor (170.445)	141	10/96→03/00					24.2419-1703.3 030097	Ø 19,05
230 Kompressor (170.447)	142	09/96→03/00						
↓								











	kW			 	! #		
<b>MERCEDES-BENZ - SLK (R170) 04/96→04/04</b>							
 <b>Geberzylinder, Kupplung</b>							
200 Kompressor (170.444)	120	03/00→04/04		→ 03/04		24.2419-0915.3 030045	Ø 19,05
230 Kompressor (170.449)	145	03/00→04/04				24.2419-1703.3 030097	Ø 19,05
32 AMG Kompressor (170.466)	260	03/01→04/04					
320 (170.465)	160	03/00→04/04		04/00→ 03/04		24.2419-0915.3 030045	Ø 19,05
						24.2419-1703.3 030097	Ø 19,05
<b>Zentralausrücker, Kupplung</b>							
200 Kompressor (170.444)	120	03/00→04/04		→ 03/04; Schaltgetriebe sequentiell; Sequentronic		24.2536-5001.3 090014	Ø 36
230 Kompressor (170.449)	145	03/00→04/04					
320 (170.465)	160	03/00→04/04		04/00→ 03/04; Schaltgetriebe sequentiell; Sequentronic		24.2536-5001.3 090014	Ø 36
<b>MERCEDES-BENZ - SLK (R171) 03/04→12/11</b>							
<b>Zentralausrücker, Kupplung</b>							
200 Kompressor (171.442)	120	03/04→02/11		→ 01/11; Schaltgetriebe sequentiell; Sequentronic		24.2536-5001.3 090014	Ø 36
300 (171.454)	170	04/09→02/11					
350 (171.456)	200	06/04→02/11					
280 (171.454)	170	01/05→02/11		04/05→ 01/11; Schaltgetriebe sequentiell; Sequentronic		24.2536-5001.3 090014	Ø 36
<b>MERCEDES-BENZ - SPRINTER 2-t Bus (901, 902) 01/95→05/06</b>							
 <b>Geberzylinder, Kupplung</b>							
208 CDI	60	04/00→05/06				24.2419-1712.3 030105	Ø 19,05
208 D	58	02/95→04/00					
210 D	75	03/97→04/00					
211 CDI	80	04/00→05/06					
212 D	90	02/95→04/00					
213 CDI	95	04/00→05/06					
214 (902.071, 902.072, 902.671, 902.672)	105	02/95→05/06					
214 NGT	95	02/95→05/06					
216 CDI	115	04/00→05/06					
 <b>Nehmerzylinder, Kupplung</b>							
208 CDI	60	04/00→05/06				24.2522-1703.3 040077	Ø 22,2
208 D	58	02/95→04/00					
210 D	75	03/97→04/00					
211 CDI	80	04/00→05/06					
212 D	90	02/95→04/00					
213 CDI	95	04/00→05/06					
214 (902.071, 902.072, 902.671, 902.672)	105	02/95→05/06					
214 NGT	95	02/95→05/06					
216 CDI	115	04/00→05/06					
<b>Zentralausrücker, Kupplung</b>							
208 CDI	60	04/00→05/06		Schaltgetriebe sequentiell; Getriebetyp: Sequentronic		24.2536-5001.3 090014	Ø 36
211 CDI	80	04/00→05/06					
213 CDI	95	04/00→05/06					
214 NGT	95	02/95→05/06					
216 CDI	115	04/00→05/06					
208 D	58	02/95→04/00		04/00→; Schaltgetriebe sequentiell; Getriebetyp: Sequentronic		24.2536-5001.3 090014	Ø 36
210 D	75	03/97→04/00					
212 D	90	02/95→04/00					
214 (902.071, 902.072, 902.671, 902.672)	105	02/95→05/06					
<b>MERCEDES-BENZ - SPRINTER 2-t Kasten (901, 902) 01/95→05/06</b>							
 <b>Geberzylinder, Kupplung</b>							
208 CDI	60	04/00→05/06				24.2419-1712.3 030105	Ø 19,05
208 D	58	02/95→04/00					
208 D	60	10/96→04/00					
210 D	75	01/97→04/00					
211 CDI	80	04/00→05/06					
212 D	90	02/95→04/00					
213 CDI	95	04/00→05/06					
214	105	02/95→05/06					
214 NGT	95	02/95→05/06					
216 CDI	115	04/00→05/06					
↓							













	kW			 	! #		
<b>MERCEDES-BENZ - SPRINTER 2-t Kasten (901, 902) 01/95→05/06</b>							
 <b>Nehmerzylinder, Kupplung</b>							
208 CDI	60	04/00→05/06				24.2522-1703.3 040077	Ø 22,2
208 D	58	02/95→04/00					
208 D	60	10/96→04/00					
210 D	75	01/97→04/00					
211 CDI	80	04/00→05/06					
212 D	90	02/95→04/00					
213 CDI	95	04/00→05/06					
214	105	02/95→05/06					
214 NGT	95	02/95→05/06					
216 CDI	115	04/00→05/06					
<b>Zentralausrücker, Kupplung</b>							
208 CDI	60	04/00→05/06		Schaltgetriebe sequentiell; Getriebetyp: Sequentronic		24.2536-5001.3 090014	Ø 36
211 CDI	80	04/00→05/06					
213 CDI	95	04/00→05/06					
214 NGT	95	02/95→05/06					
216 CDI	115	04/00→05/06					
208 D	58	02/95→04/00		04/00→; Schaltgetriebe sequentiell; Getriebetyp: Sequentronic		24.2536-5001.3 090014	Ø 36
208 D	60	10/96→04/00					
210 D	75	01/97→04/00					
212 D	90	02/95→04/00					
214	105	02/95→05/06					
<b>MERCEDES-BENZ - SPRINTER 2-t Pritsche/Fahrgestell (901, 902) 01/95→05/06</b>							
 <b>Geberzylinder, Kupplung</b>							
208 CDI	60	04/00→05/06				24.2419-1712.3 030105	Ø 19,05
208 D	60	09/96→04/00					
210 D	75	01/97→04/00					
211 CDI	80	04/00→05/06					
212 D	90	02/95→04/00					
213 CDI	95	04/00→05/06					
214 (902.011, 902.012, 902.611, 902.612)	105	02/95→05/06					
214 NGT	95	02/95→05/06					
216 CDI	115	04/00→05/06					
208 D	58	01/95→04/00		02/95→		24.2419-1712.3 030105	Ø 19,05
 <b>Nehmerzylinder, Kupplung</b>							
208 CDI	60	04/00→05/06				24.2522-1703.3 040077	Ø 22,2
208 D	60	09/96→04/00					
210 D	75	01/97→04/00					
211 CDI	80	04/00→05/06					
212 D	90	02/95→04/00					
213 CDI	95	04/00→05/06					
214 (902.011, 902.012, 902.611, 902.612)	105	02/95→05/06					
214 NGT	95	02/95→05/06					
216 CDI	115	04/00→05/06					
208 D	58	01/95→04/00		02/95→		24.2522-1703.3 040077	Ø 22,2
<b>Zentralausrücker, Kupplung</b>							
208 CDI	60	04/00→05/06		Schaltgetriebe sequentiell; Getriebetyp: Sequentronic		24.2536-5001.3 090014	Ø 36
211 CDI	80	04/00→05/06					
213 CDI	95	04/00→05/06					
214 NGT	95	02/95→05/06					
216 CDI	115	04/00→05/06					
208 D	58	01/95→04/00		04/00→; Schaltgetriebe sequentiell; Getriebetyp: Sequentronic		24.2536-5001.3 090014	Ø 36
208 D	60	09/96→04/00					
210 D	75	01/97→04/00					
212 D	90	02/95→04/00					
214 (902.011, 902.012, 902.611, 902.612)	105	02/95→05/06					
<b>MERCEDES-BENZ - SPRINTER 3-t Bus (903) 01/95→05/06</b>							
 <b>Geberzylinder, Kupplung</b>							
308 CDI	60	04/00→05/06				24.2419-1712.3 030105	Ø 19,05
308 D	58	02/95→04/00					
308 D (903.371, 903.372, 903.373)	60	03/97→04/00					
310 D 4x4	75	05/97→08/02					
311 CDI	80	04/00→05/06					
311 CDI 4x4	80	08/02→05/06					
312 D 2.9	90	02/95→04/00					
312 D 2.9 4x4	90	05/97→08/02					
313 CDI	95	04/00→05/06					
313 CDI 4x4	95	08/02→05/06					
314 (903.071, 903.072, 903.073, 903.671, 903.672,... ↓	105	02/95→05/06					













	kW					! #		
<b>MERCEDES-BENZ - SPRINTER 3-t Bus (903) 01/95→05/06</b>								
 <b>Geberzylinder, Kupplung</b>								
314 4x4	105	08/02→05/06					24.2419-1712.3 030105	Ø 19,05
316 CDI	115	04/00→05/06						
316 CDI 4x4	115	08/02→05/06						
 <b>Nehmerzylinder, Kupplung</b>								
308 CDI	60	04/00→05/06					24.2522-1703.3 040077	Ø 22,2
308 D	58	02/95→04/00						
308 D (903.371, 903.372, 903.373)	60	03/97→04/00						
310 D 4x4	75	05/97→08/02						
311 CDI	80	04/00→05/06						
311 CDI 4x4	80	08/02→05/06						
312 D 2.9	90	02/95→04/00						
312 D 2.9 4x4	90	05/97→08/02						
313 CDI	95	04/00→05/06						
313 CDI 4x4	95	08/02→05/06						
314 (903.071, 903.072, 903.073, 903.671, 903.672,....)	105	02/95→05/06						
314 4x4	105	08/02→05/06						
316 CDI	115	04/00→05/06						
316 CDI 4x4	115	08/02→05/06						
<b>Zentralausrücker, Kupplung</b>								
308 CDI	60	04/00→05/06		Schaltgetriebe sequentiell; Getriebetyp: Sequentronic			24.2536-5001.3 090014	Ø 36
311 CDI	80	04/00→05/06						
311 CDI 4x4	80	08/02→05/06						
313 CDI	95	04/00→05/06						
313 CDI 4x4	95	08/02→05/06						
314 4x4	105	08/02→05/06						
316 CDI	115	04/00→05/06						
316 CDI 4x4	115	08/02→05/06						
308 D	58	02/95→04/00		04/00→; Schaltgetriebe sequentiell; Getriebetyp: Sequentronic			24.2536-5001.3 090014	Ø 36
308 D (903.371, 903.372, 903.373)	60	03/97→04/00						
310 D 4x4	75	05/97→08/02						
312 D 2.9	90	02/95→04/00						
312 D 2.9 4x4	90	05/97→08/02						
314 (903.071, 903.072, 903.073, 903.671, 903.672,....)	105	02/95→05/06						
<b>MERCEDES-BENZ - SPRINTER 3-t Kasten (903) 01/95→05/06</b>								
 <b>Geberzylinder, Kupplung</b>								
308 CDI	60	04/00→05/06					24.2419-1712.3 030105	Ø 19,05
308 D 2.3	58	02/95→04/00						
308 D 2.3	60	02/95→04/00						
310 D 2.9	75	02/95→04/00						
311 CDI	80	04/00→05/06						
311 CDI 4x4	80	08/02→05/06						
312 D 2.9	90	02/95→04/00						
312 D 2.9 4x4	90	05/97→08/02						
313 CDI	95	04/00→05/06						
313 CDI 4x4	95	08/02→05/06						
314	105	02/95→05/06						
314 4x4	105	08/02→05/06						
316 CDI	115	04/00→05/06						
316 CDI 4x4	115	08/02→05/06						
 <b>Nehmerzylinder, Kupplung</b>								
308 CDI	60	04/00→05/06					24.2522-1703.3 040077	Ø 22,2
308 D 2.3	58	02/95→04/00						
308 D 2.3	60	02/95→04/00						
310 D 2.9	75	02/95→04/00						
311 CDI	80	04/00→05/06						
311 CDI 4x4	80	08/02→05/06						
312 D 2.9	90	02/95→04/00						
312 D 2.9 4x4	90	05/97→08/02						
313 CDI	95	04/00→05/06						
313 CDI 4x4	95	08/02→05/06						
314	105	02/95→05/06						
314 4x4	105	08/02→05/06						
316 CDI	115	04/00→05/06						
316 CDI 4x4	115	08/02→05/06						
<b>Zentralausrücker, Kupplung</b>								
308 CDI	60	04/00→05/06		Schaltgetriebe sequentiell; Getriebetyp: Sequentronic			24.2536-5001.3 090014	Ø 36
311 CDI	80	04/00→05/06						
311 CDI 4x4	80	08/02→05/06						
313 CDI	95	04/00→05/06						
↓								















	kW			 	! #		
<b>MERCEDES-BENZ - SPRINTER 3-t Kasten (903) 01/95→05/06</b>							
<b>Zentralausrücker, Kupplung</b>							
313 CDI 4x4	95	08/02→05/06		Schaltgetriebe sequentiell; Getriebetyp: Sequentronic		24.2536-5001.3 090014	Ø 36
314 4x4	105	08/02→05/06					
316 CDI	115	04/00→05/06					
316 CDI 4x4	115	08/02→05/06					
308 D 2.3	58	02/95→04/00		04/00→; Schaltgetriebe sequentiell; Getriebetyp: Sequentronic		24.2536-5001.3 090014	Ø 36
308 D 2.3	60	02/95→04/00					
310 D 2.9	75	02/95→04/00					
312 D 2.9	90	02/95→04/00					
312 D 2.9 4x4	90	05/97→08/02					
314	105	02/95→05/06					
<b>MERCEDES-BENZ - SPRINTER 3-t Pritsche/Fahrgestell (903) 01/95→05/06</b>							
<b> Geberzylinder, Kupplung</b>							
308 CDI	60	04/00→05/06				24.2419-1712.3 030105	Ø 19,05
308 D 2.3	58	02/95→04/00					
308 D 2.3	60	11/96→04/00					
310 D 2.9	75	01/97→04/00					
311 CDI	80	04/00→05/06					
312 D 2.9	90	02/95→04/00					
312 D 2.9 (903.411, 903.412, 903.413, 903.421, 903.422,...	85	12/98→09/01					
313 CDI	95	04/00→05/06					
313 CDI 4x4	95	08/02→05/06					
314 (903.011, 903.012, 903.013, 903.022, 903.611,...	105	02/95→05/06					
314 NGT (903.611, 903.612)	95	02/95→05/06					
316 CDI	115	04/00→05/06					
316 CDI 4x4	115	08/02→05/06					
<b> Nehmerzylinder, Kupplung</b>							
308 CDI	60	04/00→05/06				24.2522-1703.3 040077	Ø 22,2
308 D 2.3	58	02/95→04/00					
308 D 2.3	60	11/96→04/00					
310 D 2.9	75	01/97→04/00					
311 CDI	80	04/00→05/06					
312 D 2.9	90	02/95→04/00					
312 D 2.9 (903.411, 903.412, 903.413, 903.421, 903.422,...	85	12/98→09/01					
313 CDI	95	04/00→05/06					
313 CDI 4x4	95	08/02→05/06					
314 (903.011, 903.012, 903.013, 903.022, 903.611,...	105	02/95→05/06					
314 NGT (903.611, 903.612)	95	02/95→05/06					
316 CDI	115	04/00→05/06					
316 CDI 4x4	115	08/02→05/06					
<b>Zentralausrücker, Kupplung</b>							
308 CDI	60	04/00→05/06		Schaltgetriebe sequentiell; Getriebetyp: Sequentronic		24.2536-5001.3 090014	Ø 36
311 CDI	80	04/00→05/06					
313 CDI	95	04/00→05/06					
313 CDI 4x4	95	08/02→05/06					
314 NGT (903.611, 903.612)	95	02/95→05/06					
316 CDI	115	04/00→05/06					
316 CDI 4x4	115	08/02→05/06					
308 D 2.3	58	02/95→04/00		04/00→; Schaltgetriebe sequentiell; Getriebetyp: Sequentronic		24.2536-5001.3 090014	Ø 36
308 D 2.3	60	11/96→04/00					
310 D 2.9	75	01/97→04/00					
312 D 2.9	90	02/95→04/00					
312 D 2.9 (903.411, 903.412, 903.413, 903.421, 903.422,...	85	12/98→09/01					
314 (903.011, 903.012, 903.013, 903.022, 903.611,...	105	02/95→05/06					
<b>MERCEDES-BENZ - SPRINTER 4-t Bus (904) 02/96→05/06</b>							
<b> Geberzylinder, Kupplung</b>							
408 CDI	60	04/00→05/06				24.2419-1712.3 030105	Ø 19,05
411 CDI	80	04/00→05/06					
413 CDI	95	04/00→05/06					
414	105	02/96→05/06					
416 CDI	115	04/00→05/06					
↓							






























	kW			 	! #		
<b>MERCEDES-BENZ - SPRINTER 4-t Bus (904) 02/96→05/06</b>							
 <b>Nehmerzylinder, Kupplung</b>							
408 CDI	60	04/00→05/06				24.2522-1703.3 040077	Ø 22,2
411 CDI	80	04/00→05/06					
413 CDI	95	04/00→05/06					
414	105	02/96→05/06					
416 CDI	115	04/00→05/06					
<b>Zentralausrücker, Kupplung</b>							
408 CDI	60	04/00→05/06		Schaltgetriebe sequentiell; Getriebetyp: Sequentronic		24.2536-5001.3 090014	Ø 36
411 CDI	80	04/00→05/06					
413 CDI	95	04/00→05/06					
416 CDI	115	04/00→05/06					
414	105	02/96→05/06		04/00→; Schaltgetriebe sequentiell; Getriebetyp: Sequentronic		24.2536-5001.3 090014	Ø 36
<b>MERCEDES-BENZ - SPRINTER 4-t Kasten (904) 02/95→05/06</b>							
 <b>Geberzylinder, Kupplung</b>							
408 CDI	60	04/00→05/06				24.2419-1712.3 030105	Ø 19,05
408 D	58	02/96→05/06					
410 D 4x4	75	05/97→05/06					
411 CDI	80	04/00→05/06					
411 CDI 4x4	80	04/00→05/06					
412 D	85	02/96→05/06					
412 D	90	02/96→05/06					
412 D 4x4	85	05/97→05/06					
412 D 4x4	90	05/97→05/06					
413 CDI	95	04/00→05/06					
413 CDI 4x4	95	04/00→05/06					
414 (904.062, 904.063, 904.662, 904.663)	105	02/96→05/06					
414 4x4 (904.062, 904.063, 904.662, 904.663)	105	05/97→05/06					
414 NGT	95	02/95→05/06					
416 CDI	115	04/00→05/06					
416 CDI 4x4	115	04/00→05/06					
410 D	75	02/96→05/06		09/96→		24.2419-1712.3 030105	Ø 19,05
 <b>Nehmerzylinder, Kupplung</b>							
408 CDI	60	04/00→05/06				24.2522-1703.3 040077	Ø 22,2
408 D	58	02/96→05/06					
410 D 4x4	75	05/97→05/06					
411 CDI	80	04/00→05/06					
411 CDI 4x4	80	04/00→05/06					
412 D	85	02/96→05/06					
412 D	90	02/96→05/06					
412 D 4x4	85	05/97→05/06					
412 D 4x4	90	05/97→05/06					
413 CDI	95	04/00→05/06					
413 CDI 4x4	95	04/00→05/06					
414 (904.062, 904.063, 904.662, 904.663)	105	02/96→05/06					
414 4x4 (904.062, 904.063, 904.662, 904.663)	105	05/97→05/06					
414 NGT	95	02/95→05/06					
416 CDI	115	04/00→05/06					
416 CDI 4x4	115	04/00→05/06					
410 D	75	02/96→05/06		09/96→		24.2522-1703.3 040077	Ø 22,2
<b>Zentralausrücker, Kupplung</b>							
408 CDI	60	04/00→05/06		Schaltgetriebe sequentiell; Getriebetyp: Sequentronic		24.2536-5001.3 090014	Ø 36
411 CDI	80	04/00→05/06					
411 CDI 4x4	80	04/00→05/06					
413 CDI	95	04/00→05/06					
413 CDI 4x4	95	04/00→05/06					
416 CDI	115	04/00→05/06					
416 CDI 4x4	115	04/00→05/06					
408 D	58	02/96→05/06		04/00→; Schaltgetriebe sequentiell; Getriebetyp: Sequentronic		24.2536-5001.3 090014	Ø 36
410 D	75	02/96→05/06					
410 D 4x4	75	05/97→05/06					
412 D	85	02/96→05/06					
412 D	90	02/96→05/06					
412 D 4x4	85	05/97→05/06					
412 D 4x4	90	05/97→05/06					
414 (904.062, 904.063, 904.662, 904.663)	105	02/96→05/06					
414 4x4 (904.062, 904.063, 904.662, 904.663)	105	05/97→05/06					
414 NGT	95	02/95→05/06					
















	kW					! #		
<b>MERCEDES-BENZ - SPRINTER 4-t Pritsche/Fahrgestell (904) 02/95→05/06</b>								
 <b>Geberzylinder, Kupplung</b>								
408 CDI	60	04/00→05/06					24.2419-1712.3 030105	Ø 19,05
408 D	58	02/96→05/06						
410 D 4x4	75	05/97→05/06						
411 CDI	80	04/00→05/06						
411 CDI 4x4	80	04/00→05/06						
412 D	85	02/96→05/06						
412 D	90	02/96→05/06						
412 D 4x4	85	05/97→05/06						
412 D 4x4	90	05/97→05/06						
413 CDI	95	04/00→05/06						
413 CDI 4x4	95	04/00→05/06						
414 (904.012, 904.013, 904.612, 904.613)	105	02/95→05/06						
414 4x4 (904.012, 904.013, 904.612, 904.613)	105	05/97→05/06						
416 CDI	115	04/00→05/06						
416 CDI 4x4	115	04/00→05/06						
410 D	75	02/96→05/06		09/96→			24.2419-1712.3 030105	Ø 19,05
 <b>Nehmerzylinder, Kupplung</b>								
408 CDI	60	04/00→05/06					24.2522-1703.3 040077	Ø 22,2
408 D	58	02/96→05/06						
410 D 4x4	75	05/97→05/06						
411 CDI	80	04/00→05/06						
411 CDI 4x4	80	04/00→05/06						
412 D	85	02/96→05/06						
412 D	90	02/96→05/06						
412 D 4x4	85	05/97→05/06						
412 D 4x4	90	05/97→05/06						
413 CDI	95	04/00→05/06						
413 CDI 4x4	95	04/00→05/06						
414 (904.012, 904.013, 904.612, 904.613)	105	02/95→05/06						
414 4x4 (904.012, 904.013, 904.612, 904.613)	105	05/97→05/06						
416 CDI	115	04/00→05/06						
416 CDI 4x4	115	04/00→05/06						
410 D	75	02/96→05/06		09/96→			24.2522-1703.3 040077	Ø 22,2
<b>Zentralausrücker, Kupplung</b>								
408 CDI	60	04/00→05/06		Schaltgetriebe sequentiell; Getriebetyp: Sequentronic			24.2536-5001.3 090014	Ø 36
411 CDI	80	04/00→05/06						
411 CDI 4x4	80	04/00→05/06						
413 CDI	95	04/00→05/06						
413 CDI 4x4	95	04/00→05/06						
416 CDI	115	04/00→05/06						
416 CDI 4x4	115	04/00→05/06						
408 D	58	02/96→05/06		04/00→; Schaltgetriebe sequentiell; Getriebetyp: Sequentronic			24.2536-5001.3 090014	Ø 36
410 D	75	02/96→05/06						
410 D 4x4	75	05/97→05/06						
412 D	85	02/96→05/06						
412 D	90	02/96→05/06						
412 D 4x4	85	05/97→05/06						
412 D 4x4	90	05/97→05/06						
414 (904.012, 904.013, 904.612, 904.613)	105	02/95→05/06						
414 4x4 (904.012, 904.013, 904.612, 904.613)	105	05/97→05/06						
<b>MERCEDES-BENZ - SPRINTER 5-t Pritsche/Fahrgestell (905) 04/01→05/06</b>								
 <b>Geberzylinder, Kupplung</b>								
616 CDI (905.612, 905.613, 905.622, 905.623)	115	04/01→05/06					24.2419-1712.3 030105	Ø 19,05
<b>MERCEDES-BENZ - SPRINTER Kipper (905) 04/01→</b>								
 <b>Geberzylinder, Kupplung</b>								
616 CDI (905.612, 905.622, 905.623)	115	04/01→		→ 05/06			24.2419-1712.3 030105	Ø 19,05
<b>MERCEDES-BENZ - T1/TN Kasten/Kombi 07/81→06/95</b>								
 <b>Geberzylinder, Kupplung</b>								
408 D (611.367, 611.368)	58	11/88→06/95		→ 547854			24.2419-0911.3 030043	Ø 19,05
↓				547855→			24.2419-0917.3 030047	Ø 19,05

















	kw					! #		
<b>MERCEDES-BENZ - T1/TN Kasten/Kombi 07/81→06/95</b>								
 <b>Geberzylinder, Kupplung</b>								
408 D (611.367, 611.368)	60	11/88→06/95		→ 547854			<b>24.2419-0911.3 030043</b>	Ø 19,05
410 D (611.467, 611.468)	70	11/88→06/95		547855→			<b>24.2419-0917.3 030047</b>	Ø 19,05
410 D (611.467, 611.468)	72	11/88→06/95						
410 (611.067, 611.068)	70	08/82→06/95		→ 556499			<b>24.2419-0911.3 030043</b>	Ø 19,05
410 (611.067, 611.068)	77	08/82→06/95		556500→			<b>24.2419-0917.3 030047</b>	Ø 19,05
 <b>Nehmerzylinder, Kupplung</b>								
408 D (611.367, 611.368)	58	11/88→06/95					<b>03.2523-0812.3 040020</b>	Ø 23,81
408 D (611.367, 611.368)	60	11/88→06/95						
410 (611.067, 611.068)	70	08/82→06/95						
410 (611.067, 611.068)	77	08/82→06/95						
410 D (611.467, 611.468)	70	11/88→06/95						
410 D (611.467, 611.468)	72	11/88→06/95						
<b>Reparaturatz, Kupplungsnehmerzylinder</b>								
408 D (611.367, 611.368)	58	11/88→06/95					<b>03.0450-2311.2 082311</b>	ATE
408 D (611.367, 611.368)	60	11/88→06/95						
410 (611.067, 611.068)	70	08/82→06/95						
410 (611.067, 611.068)	77	08/82→06/95						
410 D (611.467, 611.468)	70	11/88→06/95						
410 D (611.467, 611.468)	72	11/88→06/95						
<b>MERCEDES-BENZ - T1/TN Pritsche/Fahrgestell 07/81→06/95</b>								
 <b>Geberzylinder, Kupplung</b>								
408 D (611.317, 611.318)	58	11/88→06/95		→ 547854			<b>24.2419-0911.3 030043</b>	Ø 19,05
408 D (611.317, 611.318)	60	11/88→06/95		547855→			<b>24.2419-0917.3 030047</b>	Ø 19,05
410 D (611.417, 611.418)	70	11/88→06/95						
410 D (611.417, 611.418)	72	11/88→06/95						
410 (611.017, 611.018)	70	08/82→06/95		→ 556499			<b>24.2419-0911.3 030043</b>	Ø 19,05
410 (611.017, 611.018)	77	08/82→06/95		556500→			<b>24.2419-0917.3 030047</b>	Ø 19,05
 <b>Nehmerzylinder, Kupplung</b>								
408 D (611.317, 611.318)	58	11/88→06/95					<b>03.2523-0812.3 040020</b>	Ø 23,81
408 D (611.317, 611.318)	60	11/88→06/95						
410 (611.017, 611.018)	70	08/82→06/95						
410 (611.017, 611.018)	77	08/82→06/95						
410 D (611.417, 611.418)	70	11/88→06/95						
410 D (611.417, 611.418)	72	11/88→06/95						
<b>Reparaturatz, Kupplungsnehmerzylinder</b>								
408 D (611.317, 611.318)	58	11/88→06/95					<b>03.0450-2311.2 082311</b>	ATE
408 D (611.317, 611.318)	60	11/88→06/95						
410 (611.017, 611.018)	70	08/82→06/95						
410 (611.017, 611.018)	77	08/82→06/95						
410 D (611.417, 611.418)	70	11/88→06/95						
410 D (611.417, 611.418)	72	11/88→06/95						
<b>MERCEDES-BENZ - T1 Bus (601) 05/77→02/96</b>								
 <b>Geberzylinder, Kupplung</b>								
208 D 2.3	60	10/88→02/96		500000→ 547854			<b>24.2419-0911.3 030043</b>	Ø 19,05
208 D 2.3 (601.371, 601.372, 601.376, 601.377)	58	10/88→02/96		→ 232362			<b>24.2419-0911.3 030043</b>	Ø 19,05
210 2.3	77	05/89→02/96		547855→			<b>24.2419-0917.3 030047</b>	Ø 19,05
				232363→ 499999			<b>24.2419-0917.3 030047</b>	Ø 19,05
↓								

	kw					! #		
<b>MERCEDES-BENZ - T1 Bus (601) 05/77→02/96</b>								
 <b>Geberzylinder, Kupplung</b>								
210 D 2.8	70	11/88→02/96				24.2419-0917.3	030047	Ø 19,05
210 D 2.8	72	11/88→02/96						
 <b>Nehmerzylinder, Kupplung</b>								
208 D 2.3	60	10/88→02/96				03.2523-0812.3	040020	Ø 23,81
208 D 2.3 (601.371, 601.372, 601.376, 601.377)	58	10/88→02/96						
210 2.3	77	05/89→02/96						
210 D 2.8	70	11/88→02/96						
210 D 2.8	72	11/88→02/96						
<b>Reparaturatz, Kupplungsnehmerzylinder</b>								
208 D 2.3	60	10/88→02/96				03.0450-2311.2	082311	ATE
208 D 2.3 (601.371, 601.372, 601.376, 601.377)	58	10/88→02/96						
210 2.3	77	05/89→02/96						
210 D 2.8	70	11/88→02/96						
210 D 2.8	72	11/88→02/96						
<b>MERCEDES-BENZ - T1 Bus (602) 04/77→02/96</b>								
 <b>Geberzylinder, Kupplung</b>								
308 D 2.3	58	05/90→02/96		500000→ 547854		24.2419-0911.3	030043	Ø 19,05
308 D 2.3	60	06/89→02/96		→ 232362		24.2419-0911.3	030043	Ø 19,05
				547855→		24.2419-0917.3	030047	Ø 19,05
				232363→ 499999		24.2419-0917.3	030047	Ø 19,05
310 D 2.9	70	06/89→02/96				24.2419-0917.3	030047	Ø 19,05
310 D 2.9	72	06/90→02/96						
 <b>Nehmerzylinder, Kupplung</b>								
308 D 2.3	58	05/90→02/96				03.2523-0812.3	040020	Ø 23,81
308 D 2.3	60	06/89→02/96						
310 D 2.9	70	06/89→02/96						
310 D 2.9	72	06/90→02/96						
<b>Reparaturatz, Kupplungsnehmerzylinder</b>								
308 D 2.3	58	05/90→02/96				03.0450-2311.2	082311	ATE
308 D 2.3	60	06/89→02/96						
310 D 2.9	70	06/89→02/96						
310 D 2.9	72	06/90→02/96						
<b>MERCEDES-BENZ - T1 Kasten (601, 611) 05/77→02/96</b>								
 <b>Geberzylinder, Kupplung</b>								
208 D 2.3	58	11/88→02/96		500000→ 547854		24.2419-0911.3	030043	Ø 19,05
208 D 2.3	60	10/88→02/96		→ 232362		24.2419-0911.3	030043	Ø 19,05
210 2.3	70	07/82→02/96		547855→		24.2419-0917.3	030047	Ø 19,05
210 2.3	77	05/89→02/96		232363→ 499999		24.2419-0917.3	030047	Ø 19,05
210 D 2.8	70	10/88→02/96				24.2419-0917.3	030047	Ø 19,05
210 D 2.8	72	10/88→02/96						
 <b>Nehmerzylinder, Kupplung</b>								
208 D 2.3	58	11/88→02/96				03.2523-0812.3	040020	Ø 23,81
208 D 2.3	60	10/88→02/96						
210 2.3	70	07/82→02/96						
210 2.3	77	05/89→02/96						
210 D 2.8	70	10/88→02/96						
210 D 2.8	72	10/88→02/96						
<b>Reparaturatz, Kupplungsnehmerzylinder</b>								
208 D 2.3	58	11/88→02/96				03.0450-2311.2	082311	ATE
208 D 2.3	60	10/88→02/96						
210 2.3	70	07/82→02/96						
210 2.3	77	05/89→02/96						
210 D 2.8	70	10/88→02/96						
210 D 2.8	72	10/88→02/96						
<b>MERCEDES-BENZ - T1 Kasten (602) 10/82→02/96</b>								
 <b>Geberzylinder, Kupplung</b>								
308 D 2.3	58	11/88→02/96		500000→ 547854		24.2419-0911.3	030043	Ø 19,05
308 D 2.3	60	06/89→02/96		→ 232362		24.2419-0911.3	030043	Ø 19,05
310 2.3	70	06/89→02/96		547855→		24.2419-0917.3	030047	Ø 19,05
↓								
















	kw					! #		
<b>MERCEDES-BENZ - T1 Kasten (602) 10/82→02/96</b>								
 <b>Geberzylinder, Kupplung</b>								
308 D 2.3	58	11/88→02/96		232363→ 499999			<b>24.2419-0917.3 030047</b>	Ø 19,05
308 D 2.3	60	06/89→02/96						
310 2.3	70	06/89→02/96						
310 D 2.9	70	06/89→02/96					<b>24.2419-0917.3 030047</b>	Ø 19,05
310 D 2.9	72	06/89→02/96						
 <b>Nehmerzylinder, Kupplung</b>								
308 D 2.3	58	11/88→02/96					<b>03.2523-0812.3 040020</b>	Ø 23,81
308 D 2.3	60	06/89→02/96						
310 2.3	70	06/89→02/96						
310 D 2.9	70	06/89→02/96						
310 D 2.9	72	06/89→02/96						
<b>Reparaturatz, Kupplungsnehmerzylinder</b>								
308 D 2.3	58	11/88→02/96					<b>03.0450-2311.2 082311</b>	ATE
308 D 2.3	60	06/89→02/96						
310 2.3	70	06/89→02/96						
310 D 2.9	70	06/89→02/96						
310 D 2.9	72	06/89→02/96						
<b>MERCEDES-BENZ - T1 Pritsche/Fahrgestell (601) 01/77→02/96</b>								
 <b>Geberzylinder, Kupplung</b>								
208 D 2.3	58	11/88→02/96		500000→ 547854			<b>24.2419-0911.3 030043</b>	Ø 19,05
208 D 2.3	60	06/89→02/96		→ 232362			<b>24.2419-0911.3 030043</b>	Ø 19,05
				547855→			<b>24.2419-0917.3 030047</b>	Ø 19,05
				232363→ 499999			<b>24.2419-0917.3 030047</b>	Ø 19,05
210 D 2.8	72	11/88→02/96					<b>24.2419-0917.3 030047</b>	Ø 19,05
210 D 2.9	70	11/88→02/96						
 <b>Nehmerzylinder, Kupplung</b>								
208 D 2.3	58	11/88→02/96					<b>03.2523-0812.3 040020</b>	Ø 23,81
208 D 2.3	60	06/89→02/96						
210 D 2.8	72	11/88→02/96						
210 D 2.9	70	11/88→02/96						
<b>Reparaturatz, Kupplungsnehmerzylinder</b>								
208 D 2.3	58	11/88→02/96					<b>03.0450-2311.2 082311</b>	ATE
208 D 2.3	60	06/89→02/96						
210 D 2.8	72	11/88→02/96						
210 D 2.9	70	11/88→02/96						
<b>MERCEDES-BENZ - T1 Pritsche/Fahrgestell (602) 01/77→02/96</b>								
 <b>Geberzylinder, Kupplung</b>								
308 D 2.3	58	06/89→02/96		500000→ 547854			<b>24.2419-0911.3 030043</b>	Ø 19,05
308 D 2.3	60	06/89→02/96		→ 232362			<b>24.2419-0911.3 030043</b>	Ø 19,05
				547855→			<b>24.2419-0917.3 030047</b>	Ø 19,05
				232363→ 499999			<b>24.2419-0917.3 030047</b>	Ø 19,05
310 D 2.9	70	06/89→02/96					<b>24.2419-0917.3 030047</b>	Ø 19,05
310 D 2.9	72	06/89→02/96						
 <b>Nehmerzylinder, Kupplung</b>								
308 D 2.3	58	06/89→02/96					<b>03.2523-0812.3 040020</b>	Ø 23,81
308 D 2.3	60	06/89→02/96						
310 D 2.9	70	06/89→02/96						
310 D 2.9	72	06/89→02/96						
<b>Reparaturatz, Kupplungsnehmerzylinder</b>								
308 D 2.3	58	06/89→02/96					<b>03.0450-2311.2 082311</b>	ATE
308 D 2.3	60	06/89→02/96						
310 D 2.9	70	06/89→02/96						
310 D 2.9	72	06/89→02/96						
<b>MERCEDES-BENZ - Vaneo (414) 02/02→07/05</b>								
<b>Zentralausrücker, Kupplung</b>								
1.6 (414.700)	60	02/02→07/05					<b>24.2526-5001.3 090015</b>	Ø 26
1.6 (414.700)	75	02/02→07/05						
1.7 CDI (414.700)	55	02/02→07/05						
1.7 CDI (414.700)	67	02/02→07/05						
1.9 (414.700)	92	02/02→07/05						












	kW					! #		
<b>MERCEDES-BENZ - VITO Bus (638) 02/96→07/03</b>								
 <b>Geberzylinder, Kupplung</b>								
108 CDI 2.2 (638.194)	60	03/99→07/03					24.2419-1712.3 030105	Ø 19,05
110 CDI 2.2 (638.194)	75	03/99→07/03						
112 CDI 2.2 (638.194)	90	03/99→07/03						
114 2.3 (638.134, 638.194)	105	12/96→07/03						
108 D 2.3 (638.164)	58	02/96→07/03		03/96→			24.2419-1712.3 030105	Ø 19,05
110 TD 2.3 (638.174)	72	02/96→07/03						
113 2.0 (638.114, 638.194)	95	02/96→07/03						
 <b>Nehmerzylinder, Kupplung</b>								
108 CDI 2.2 (638.194)	60	03/99→07/03					24.2522-1704.3 040078	Ø 22,2
110 CDI 2.2 (638.194)	75	03/99→07/03						
112 CDI 2.2 (638.194)	90	03/99→07/03						
114 2.3 (638.134, 638.194)	105	12/96→07/03						
108 D 2.3 (638.164)	58	02/96→07/03		03/96→			24.2522-1704.3 040078	Ø 22,2
110 TD 2.3 (638.174)	72	02/96→07/03						
113 2.0 (638.114, 638.194)	95	02/96→07/03						
<b>MERCEDES-BENZ - VITO Kasten (638) 03/97→07/03</b>								
 <b>Geberzylinder, Kupplung</b>								
108 CDI 2.2 (638.094)	60	03/99→07/03					24.2419-1712.3 030105	Ø 19,05
108 D 2.3 (638.064, 638.068)	58	03/97→07/03						
110 CDI 2.2 (638.094)	75	03/99→07/03						
110 D 2.3 (638.074, 638.078)	72	03/97→07/03						
112 CDI 2.2 (638.094)	90	03/99→07/03						
113 2.0 (638.014, 638.094)	95	03/97→07/03						
114 2.3 (638.034, 638.094)	105	03/97→07/03						
 <b>Nehmerzylinder, Kupplung</b>								
108 CDI 2.2 (638.094)	60	03/99→07/03					24.2522-1704.3 040078	Ø 22,2
108 D 2.3 (638.064, 638.068)	58	03/97→07/03						
110 CDI 2.2 (638.094)	75	03/99→07/03						
110 D 2.3 (638.074, 638.078)	72	03/97→07/03						
112 CDI 2.2 (638.094)	90	03/99→07/03						
113 2.0 (638.014, 638.094)	95	03/97→07/03						
114 2.3 (638.034, 638.094)	105	03/97→07/03						
<b>MERCEDES-BENZ - V-KLASSE (638/2) 02/96→07/03</b>								
 <b>Geberzylinder, Kupplung</b>								
V 200 (638.214, 638.294)	95	02/97→07/03					24.2419-1712.3 030105	Ø 19,05
V 200 CDI (638.294)	75	03/99→07/03						
V 220 CDI (638.294)	90	03/99→07/03						
V 230 (638.234, 638.294)	105	10/96→07/03						
V 230 TD (638.274)	72	09/96→07/03						
V 280 (638.244, 638.294)	128	08/97→07/03		09/97→			24.2419-1712.3 030105	Ø 19,05
 <b>Nehmerzylinder, Kupplung</b>								
V 200 (638.214, 638.294)	95	02/97→07/03					24.2522-1704.3 040078	Ø 22,2
V 200 CDI (638.294)	75	03/99→07/03						
V 220 CDI (638.294)	90	03/99→07/03						
V 230 (638.234, 638.294)	105	10/96→07/03						
V 230 TD (638.274)	72	09/96→07/03						
V 280 (638.244, 638.294)	128	08/97→07/03		09/97→			24.2522-1704.3 040078	Ø 22,2
<b>NISSAN - ALMERA I (N15) 07/95→09/00</b>								
 <b>Seilzug, Kupplungsbetätigung</b>								
1.4	64	09/95→07/00		→ 04/00			24.3728-1707.2 591707	L= 725
1.4 GX,LX	55	09/95→07/00						
1.6	73	09/95→07/00						
1.6 SLX	66	09/95→07/00						












	kw					! #		
<b>NISSAN - ALMERA I Hatchback (N15) 07/95→01/01</b>								
 <b>Seilzug, Kupplungsbetätigung</b>								
1.4	64	09/95→03/00				24.3728-1707.2	591707	L= 725
1.4 S,GX,LX	55	09/95→03/00						
1.6	73	09/95→03/00						
1.6 SR,SLX	66	09/95→03/00						
<b>NISSAN - ALMERA II (N16) 04/00→</b>								
 <b>Nehmerzylinder, Kupplung</b>								
1.5	66	07/00→11/06		→ 03/01;		24.2519-1703.3	040091	Ø 19,05
1.8	84	07/00→11/02		Fahrzeugproduktionsland Japan				
						24.2519-1703.3	040091	Ø 19,05
1.5	72	10/02→09/06				24.2519-1703.3	040091	Ø 19,05
1.5 dCi	60	01/03→09/06						
1.8	85	10/02→09/06						
2.2 dCi	82	09/03→09/06				24.2519-1704.3	040092	Ø 19,05
2.2 dCi	100	09/03→09/06						
2.2 Di	81	07/00→04/03		09/01→		24.2519-1704.3	040092	Ø 19,05
<b>NISSAN - ALMERA II Hatchback (N16) 01/00→</b>								
 <b>Nehmerzylinder, Kupplung</b>								
1.5	66	03/00→11/06		→ 03/01;		24.2519-1703.3	040091	Ø 19,05
				Fahrzeugproduktionsland Japan				
						24.2519-1703.3	040091	Ø 19,05
1.5	72	10/02→09/06				24.2519-1703.3	040091	Ø 19,05
1.5 dCi	60	01/03→09/06						
1.8	85	10/02→09/06						
1.8	84	01/00→11/02		03/00→ 03/01;		24.2519-1703.3	040091	Ø 19,05
				Fahrzeugproduktionsland Japan				
				02/00→		24.2519-1703.3	040091	Ø 19,05
2.2 dCi	82	09/03→09/06				24.2519-1704.3	040092	Ø 19,05
2.2 dCi	100	09/03→09/06						
2.2 Di	81	03/00→04/03		09/01→		24.2519-1704.3	040092	Ø 19,05
<b>NISSAN - ALMERA TINO (V10) 12/98→02/06</b>								
 <b>Nehmerzylinder, Kupplung</b>								
1.8	84	08/00→02/06		→ 11/05		24.2519-1703.3	040091	Ø 19,05
1.8	85	12/02→02/06						
2.2 dCi	82	09/03→02/06		→ 11/05		24.2519-1704.3	040092	Ø 19,05
2.2 dCi	100	09/03→02/06						
2.2 dCi	84	08/00→02/06		07/01→ 08/03		24.2519-1704.3	040092	Ø 19,05
<b>NISSAN - INTERSTAR Bus (X70) 04/02→</b>								
 <b>Geberzylinder, Kupplung</b>								
dCi 120	84	07/02→08/06		→ 12/02		24.2415-1710.3	030124	Ø 15,87
dCi 90	66	07/02→						
dCi 80	60	04/02→08/06		07/02→ 12/02		24.2415-1710.3	030124	Ø 15,87
<b>NISSAN - INTERSTAR Kasten (X70) 04/02→</b>								
 <b>Geberzylinder, Kupplung</b>								
dCi 120	84	04/02→		→ 12/02		24.2415-1710.3	030124	Ø 15,87
dCi 90	66	07/02→						
dCi 80	60	04/02→08/06		07/02→ 12/02		24.2415-1710.3	030124	Ø 15,87
<b>NISSAN - KUBISTAR Kasten (X76) 08/03→</b>								
 <b>Seilzug, Kupplungsbetätigung</b>								
1.2	44	08/03→		→ 08/05		24.3728-1016.2	591016	L= 969
1.2 16V	55	04/06→		→ 10/09		24.3728-1016.2	591016	L= 969
1.6 16V	70	08/03→						
1.5 dCi	42	08/03→10/09		→ 08/05		24.3728-1023.2	591023	L= 960
1.5 dCi	48	08/03→						
1.5 dCi	60	08/03→						
1.5 dCi	45	08/05→		09/05→ 10/09		24.3728-1023.2	591023	L= 960
1.5 dCi 70	50	09/05→10/09				24.3728-1023.2	591023	L= 960
<b>NISSAN - MICRA II (K11) 01/92→12/07</b>								
 <b>Seilzug, Kupplungsbetätigung</b>								
1.0 i 16V	40	08/92→09/00		→ 01/98		24.3728-1708.2	591708	L= 623
1.3 i 16V	55	08/92→09/00		02/98→ 08/00		24.3728-1709.2	591709	L= 655
1.0 i 16V	44	09/00→02/03		→ 12/02		24.3728-1709.2	591709	L= 655
1.4 i 16V	60	09/00→02/03						












	kw					! #		
<b>NISSAN - PRIMERA (P10) 06/90→06/96</b>								
 <b>Seilzug, Kupplungsbetätigung</b>								
2.0 16V	85	06/90→01/96				24.3728-1706.2	591706	L= 717
2.0 GT	110	06/90→01/96						
2.0 i	92	01/95→06/96		→ 01/96		24.3728-1706.2	591706	L= 717
<b>NISSAN - PRIMERA (P11) 06/96→12/01</b>								
 <b>Nehmerzylinder, Kupplung</b>								
1.6 16V	66	09/96→12/01		02/00→		24.2519-1703.3	040091	Ø 19,05
1.6 16V	73	09/96→10/00						
1.6 16V	78	06/96→12/01						
1.8 16V	84	08/99→12/01						
2.0 16V	103	08/99→12/01						
<b>NISSAN - PRIMERA (P12) 01/02→</b>								
 <b>Nehmerzylinder, Kupplung</b>								
1.6	80	01/02→04/06		03/02→		24.2519-1703.3	040091	Ø 19,05
1.8	85	03/02→10/08				24.2519-1703.3	040091	Ø 19,05
1.9 dCi	88	04/03→10/07						
1.9 dCi	85	08/02→10/07		04/03→		24.2519-1703.3	040091	Ø 19,05
2.2 dCi	102	04/03→		→ 10/07		24.2519-1704.3	040092	Ø 19,05
2.2 Di	93	03/02→05/07		→ 04/03		24.2519-1704.3	040092	Ø 19,05
<b>NISSAN - PRIMERA Hatchback (P10) 06/90→06/96</b>								
 <b>Seilzug, Kupplungsbetätigung</b>								
2.0 16V	85	06/90→01/96				24.3728-1706.2	591706	L= 717
2.0 i	92	01/95→06/96		→ 01/96		24.3728-1706.2	591706	L= 717
<b>NISSAN - PRIMERA Hatchback (P11) 06/96→07/02</b>								
 <b>Nehmerzylinder, Kupplung</b>								
1.6 16V	66	09/96→07/02		02/00→ 02/02		24.2519-1703.3	040091	Ø 19,05
1.6 16V	73	09/96→07/02						
1.8 16V	84	08/99→07/02						
2.0 16V	103	08/99→07/02						
1.6 16V	78	09/00→07/02		→ 02/02		24.2519-1703.3	040091	Ø 19,05
<b>NISSAN - PRIMERA Hatchback (P12) 01/02→</b>								
 <b>Nehmerzylinder, Kupplung</b>								
1.6	80	07/02→04/06				24.2519-1703.3	040091	Ø 19,05
1.8	85	07/02→10/08						
1.9 dCi	88	04/03→10/07						
1.9 dCi	85	08/02→10/07		04/03→		24.2519-1703.3	040091	Ø 19,05
2.2 dCi	102	04/03→		→ 10/07		24.2519-1704.3	040092	Ø 19,05
2.2 Di	93	07/02→05/07		→ 04/03		24.2519-1704.3	040092	Ø 19,05
<b>NISSAN - PRIMERA Traveller (WP11) 06/96→01/02</b>								
 <b>Nehmerzylinder, Kupplung</b>								
1.8 16V	84	08/99→12/01				24.2519-1703.3	040091	Ø 19,05
2.0 16V	103	08/99→12/01						
<b>NISSAN - PRIMERA Traveller (WP12) 01/02→</b>								
 <b>Nehmerzylinder, Kupplung</b>								
1.6 Visia	80	01/02→04/06		03/02→		24.2519-1703.3	040091	Ø 19,05
1.8	85	03/02→05/07				24.2519-1703.3	040091	Ø 19,05
1.9 dCi	85	08/02→10/07		04/03→		24.2519-1703.3	040091	Ø 19,05
1.9 dCi	88	04/03→		→ 10/07		24.2519-1703.3	040091	Ø 19,05
2.2 dCi	102	04/03→		→ 10/07		24.2519-1704.3	040092	Ø 19,05
2.2 Di	93	03/02→04/03				24.2519-1704.3	040092	Ø 19,05
<b>NISSAN - SUNNY III (N14) 05/90→12/96</b>								
 <b>Seilzug, Kupplungsbetätigung</b>								
1.4 i	55	10/90→05/95		→ 04/92		24.3728-1703.2	591703	L= 728
1.6 i	66	10/90→05/95				24.3728-1703.2	591703	L= 728
1.6 i 16V 4WD	66	10/90→05/95						













	kw					! #		
<b>NISSAN - SUNNY III Hatchback (N14) 08/90→07/95</b>								
 <b>Seilzug, Kupplungsbetätigung</b>								
1.4 i	55	10/90→05/95		→ 04/92		24.3728-1703.2	591703	L= 728
1.6 i	66	10/90→05/95				24.3728-1703.2	591703	L= 728
<b>NISSAN - SUNNY III Kasten (Y10) 11/90→03/00</b>								
 <b>Seilzug, Kupplungsbetätigung</b>								
1.6 i 16V	66	10/92→03/00				24.3728-1703.2	591703	L= 728
<b>NISSAN - SUNNY III Liftback (N14) 10/90→10/95</b>								
 <b>Seilzug, Kupplungsbetätigung</b>								
1.4 i	55	10/90→05/95		→ 04/92		24.3728-1703.2	591703	L= 728
1.6 i	66	10/90→05/95				24.3728-1703.2	591703	L= 728
<b>NISSAN - SUNNY III Traveller (Y10) 11/90→03/00</b>								
 <b>Seilzug, Kupplungsbetätigung</b>								
1.6 16V 4x4	66	11/90→05/95				24.3728-1703.2	591703	L= 728
1.6 i	66	06/91→03/00						
1.6 i 16V 4x4	75	10/92→03/00						
<b>NISSAN - X-TRAIL (T30) 01/01→12/13</b>								
 <b>Nehmerzylinder, Kupplung</b>								
2.2 dCi	100	12/03→01/13		→ 02/07		24.2519-1704.3	040092	Ø 19,05
2.2 dCi 4x4	100	06/01→12/08						
2.2 Di 4x4	84	07/01→10/05		→ 09/03		24.2519-1704.3	040092	Ø 19,05
<b>OPEL - ADAM (M13) 10/12→</b>								
<b>Zentralausrücker, Kupplung</b>								
1.0	66	07/14→				24.2531-5003.3	090010	Ø 31
1.0	85	07/14→						
1.4 LPG	64	07/13→						
1.4 S	110	11/14→						
1.2	51	10/12→		01/13→		24.2531-5003.3	090010	Ø 31
1.4	64	10/12→						
1.4	74	10/12→						
<b>OPEL - AGILA (A) (H00) 09/00→12/07</b>								
 <b>Seilzug, Kupplungsbetätigung</b>								
1.0 (F68)	44	08/03→12/07		für Linkslenker; → 07/07		24.3728-0727.2	590727	L= 690
1.0 12V (F68)	43	09/00→12/07		→ YG057598; für Linkslenker		24.3728-0727.2	590727	L= 690
				YG057599→; für Linkslenker; → 07/07		24.3728-0727.2	590727	L= 690
1.2 16V (F68)	55	09/00→12/07		YG055723→; für Linkslenker; → 07/07		24.3728-0725.2	590725	L= 675
1.3 CDTI (F68)	51	08/03→12/07		für Linkslenker; → 07/07		24.3728-0725.2	590725	L= 675
<b>OPEL - AGILA (B) (H08) 04/08→10/14</b>								
 <b>Seilzug, Kupplungsbetätigung</b>								
1.0 (F68)	48	04/08→06/11		für Linkslenker; → AM999999		24.3728-0728.2	590728	L= 716
1.0 (F68)	50	07/11→07/14						
1.0 LPG (F68)	48	01/10→06/11						
1.2 (F68)	63	04/08→10/12						
1.2 (F68)	69	04/10→10/14						
1.2 LPG (F68)	63	04/08→10/10						
<b>OPEL - ASTRA F (T92) 09/91→09/98</b>								
 <b>Seilzug, Kupplungsbetätigung</b>								
1.4 i (F19, M19)	44	09/91→09/98		10/91→; → S8999999; für Linkslenker		24.3728-0711.2	590711	L= 815
				T2500001→; für Linkslenker; für Fahrzeuge mit Klimaanlage		24.3728-0722.2	590722	L= 923
				T2500001→; für Linkslenker; für Fahrzeuge ohne Klimaanlage		24.3728-0723.2	590723	L= 882
1.4 i 16V (F19, M19)	66	02/96→09/98		→ S8999999; für Linkslenker		24.3728-0711.2	590711	L= 815
1.6 i (F19, M19)	52	05/93→07/96						
1.6 i (F19, M19)	55	03/92→09/98		T2500001→; für Linkslenker; für Fahrzeuge mit Klimaanlage		24.3728-0722.2	590722	L= 923
1.6 i 16V (F19, M19)	74	08/94→09/98		T2500001→; für Linkslenker; für Fahrzeuge ohne Klimaanlage		24.3728-0723.2	590723	L= 882
1.7 D (F19, M19)	44	07/92→09/98		→ S8999999; für Linkslenker		24.3728-0711.2	590711	L= 815
1.7 TD (F19, M19)	50	11/94→09/98						
1.7 TDS (F19, M19)	60	03/92→09/98		T2500001→; für Linkslenker		24.3728-0723.2	590723	L= 882
1.8 i (F19, M19)	66	03/92→09/98						
1.8 i 16V (F19, M19)	82	09/95→09/96		→ S8999999; für Linkslenker		24.3728-0711.2	590711	L= 815
↓								

	kw			 	! #		
<b>OPEL - ASTRA F (T92) 09/91→09/98</b>							
 <b>Seilzug, Kupplungsbetätigung</b>							
1.8 i 16V (F19, M19)	85	11/94→09/98		T2500001→; für Linkslenker		24.3728-0722.2 590722	L= 923
1.8 i 16V (F19, M19)	85	09/95→08/97					
2.0 i (F19, M19)	85	03/92→09/98					
2.0 i 16V (F19, M19)	100	02/95→09/98					
<b>OPEL - ASTRA F Cabriolet (T92) 03/93→03/01</b>							
 <b>Seilzug, Kupplungsbetätigung</b>							
1.4 i 16V	66	01/96→03/01		→ S8999999; für Linkslenker		24.3728-0711.2 590711	L= 815
1.4 Si	60	05/93→03/01		T2500001→; → 09/98; für Linkslenker; für Fahrzeuge mit Klimaanlage		24.3728-0722.2 590722	L= 923
1.6 i	55	01/96→03/01		T2500001→; → 09/98; für Linkslenker; für Fahrzeuge ohne Klimaanlage		24.3728-0723.2 590723	L= 882
1.8 i 16V	85	11/94→03/01		→ S8999999; für Linkslenker		24.3728-0711.2 590711	L= 815
				T2500001→; → 09/98; für Linkslenker		24.3728-0722.2 590722	L= 923
<b>OPEL - ASTRA F Caravan (T92) 09/91→01/98</b>							
 <b>Seilzug, Kupplungsbetätigung</b>							
1.4 i (F08, C05)	44	09/91→01/98		10/91→; → S8999999; für Linkslenker		24.3728-0711.2 590711	L= 815
1.6 i (F08, C05)	55	09/91→01/98		T2500001→; für Linkslenker; für Fahrzeuge mit Klimaanlage		24.3728-0722.2 590722	L= 923
				T2500001→; für Linkslenker; für Fahrzeuge ohne Klimaanlage		24.3728-0723.2 590723	L= 882
1.4 i 16V (F08, C05)	66	02/96→01/98		→ S8999999; für Linkslenker		24.3728-0711.2 590711	L= 815
1.4 Si (F08, C05)	60	03/92→01/98		T2500001→; für Linkslenker; für Fahrzeuge mit Klimaanlage		24.3728-0722.2 590722	L= 923
1.6 i 16V (F08, C05)	74	08/94→01/98		T2500001→; für Linkslenker; für Fahrzeuge ohne Klimaanlage		24.3728-0723.2 590723	L= 882
1.7 D (F08, C05)	44	07/92→01/98		→ S8999999; für Linkslenker		24.3728-0711.2 590711	L= 815
1.7 TD (F08, C05)	50	11/94→01/98		T2500001→; für Linkslenker		24.3728-0723.2 590723	L= 882
1.7 TDS (F08, C05)	60	12/91→01/98					
1.8 i (F08, C05)	66	09/91→01/98		10/91→; → S8999999; für Linkslenker		24.3728-0711.2 590711	L= 815
				T2500001→; für Linkslenker		24.3728-0723.2 590723	L= 882
1.8 i 16V (F08, C05)	85	07/94→01/98		→ S8999999; für Linkslenker		24.3728-0711.2 590711	L= 815
1.8 i 16V (F08, C05)	92	06/93→01/98		T2500001→; für Linkslenker		24.3728-0722.2 590722	L= 923
2.0 i 16V (F08, C05)	100	02/95→01/98					
2.0 i 16V (F08, C05)	110	03/93→01/98					
<b>OPEL - ASTRA F CC (T92) 09/91→02/98</b>							
 <b>Seilzug, Kupplungsbetätigung</b>							
1.4 i (F08, M08, F68, M68)	44	09/91→01/98		→ S8999999; für Linkslenker		24.3728-0711.2 590711	L= 815
1.4 i 16V (F08, M08, F68, M68)	66	09/96→02/98		T2500001→; für Linkslenker; für Fahrzeuge mit Klimaanlage		24.3728-0722.2 590722	L= 923
1.4 Si (F08, M08, F68, M68)	60	03/92→01/98		T2500001→; für Linkslenker; für Fahrzeuge ohne Klimaanlage		24.3728-0723.2 590723	L= 882
1.6 i (F08, M08, F68, M68)	52	05/93→07/96					
1.6 i 16V (F08, M08, F68, M68)	74	08/94→01/98					
1.6 i (F08, M08, F68, M68)	55	09/91→01/98		10/91→; → S8999999; für Linkslenker		24.3728-0711.2 590711	L= 815
				T2500001→; für Linkslenker; für Fahrzeuge mit Klimaanlage		24.3728-0722.2 590722	L= 923
				T2500001→; für Linkslenker; für Fahrzeuge ohne Klimaanlage		24.3728-0723.2 590723	L= 882
1.7 D (F08, M08, F68, M68)	44	07/92→01/98		→ S8999999; für Linkslenker		24.3728-0711.2 590711	L= 815
1.7 TD (F08, M08, F68, M68)	50	11/94→01/98		T2500001→; für Linkslenker		24.3728-0723.2 590723	L= 882
1.7 TDS (F08, M08, F68, M68)	60	12/91→01/98					
1.8 i (F08, M08, F68, M68)	66	09/91→01/98		10/91→; → S8999999; für Linkslenker		24.3728-0711.2 590711	L= 815
				T2500001→; für Linkslenker		24.3728-0723.2 590723	L= 882
1.8 i 16V (F08, M08, F68, M68)	85	09/94→01/98		→ S8999999; für Linkslenker		24.3728-0711.2 590711	L= 815
2.0 i 16V (F08, M08, F68, M68)	100	02/95→01/98		T2500001→; für Linkslenker		24.3728-0722.2 590722	L= 923
2.0 GSI 16V (F08, M08, F68, M68)	110	09/91→01/98		T2500001→; für Linkslenker		24.3728-0722.2 590722	L= 923
2.0 i (F08, M08, F68, M68)	85	09/91→01/98		10/91→; → S8999999; für Linkslenker		24.3728-0711.2 590711	L= 815
				T2500001→; für Linkslenker		24.3728-0722.2 590722	L= 923

	kW			 	! #		
<b>OPEL - ASTRA F Van (T92) 10/91→01/99</b>							
 <b>Seilzug, Kupplungsbetätigung</b>							
1.4 i (F70)	44	10/91→01/99		→ S8999999; für Linkslenker	24.3728-0711.2	590711	L= 815
				T2500001→; → 09/98; für Linkslenker; für Fahrzeuge mit Klimaanlage	24.3728-0722.2	590722	L= 923
				T2500001→; → 09/98; für Linkslenker; für Fahrzeuge ohne Klimaanlage	24.3728-0723.2	590723	L= 882
1.6 i (F70)	52	02/93→07/96		→ S8999999; für Linkslenker	24.3728-0711.2	590711	L= 815
1.6 i 16V (F70)	74	08/94→03/98		T2500001→; für Linkslenker; für Fahrzeuge mit Klimaanlage	24.3728-0722.2	590722	L= 923
				T2500001→; für Linkslenker; für Fahrzeuge ohne Klimaanlage	24.3728-0723.2	590723	L= 882
1.7 D (F70)	44	07/92→01/99		→ S8999999; für Linkslenker	24.3728-0711.2	590711	L= 815
1.7 TD (F70)	50	08/94→01/99		T2500001→; → 09/98; für Linkslenker	24.3728-0723.2	590723	L= 882
<b>OPEL - ASTRA G Cabriolet (T98) 03/01→10/05</b>							
 <b>Geberzylinder, Kupplung</b>							
1.6 (F67)	76	01/03→10/05		für Linkslenker	24.2415-1704.3	030087	Ø 15,87
1.6 16V (F67)	74	03/01→10/05					
1.8 16V (F67)	92	03/01→10/05					
2.0 16V Turbo (F67)	147	11/02→10/05					
2.0 OPC (F67)	141	03/02→10/05					
2.2 16V (F67)	108	03/01→10/05					
2.2 DTI (F67)	92	09/02→10/05					
<b>OPEL - ASTRA G Caravan (T98) 02/98→12/09</b>							
 <b>Geberzylinder, Kupplung</b>							
1.2 16V (F35)	48	02/98→09/00		04/98→; für Linkslenker	24.2415-1704.3	030087	Ø 15,87
1.6 (F35)	55	02/98→09/00					
1.6 16V (F35)	74	02/98→07/04					
1.7 TD (F35)	50	02/98→08/00					
1.8 16V (F35)	85	02/98→09/00					
2.0 16V (F35)	100	02/98→07/04					
2.0 DI (F35)	60	02/98→07/04					
1.2 16V (F35)	55	09/00→07/04		für Linkslenker	24.2415-1704.3	030087	Ø 15,87
1.4 (F35)	66	10/04→12/09					
1.4 16V (F35)	66	06/98→07/04					
1.6 (F35)	62	09/00→07/04					
1.6 (F35)	76	12/02→07/09					
1.6 CNG (F35)	71	03/03→07/04					
1.7 CDTI (F35)	59	04/03→07/09					
1.7 DTI 16V (F35)	55	02/00→07/04					
1.8 16V (F35)	92	09/00→07/04					
2.0 DTI 16V (F35)	74	08/99→07/04					
2.0 OPC (F35)	141	09/02→07/04					
2.0 OPC (F35)	147	11/02→07/04					
2.2 16V (F35)	108	03/01→07/04					
2.2 DTI (F35)	86	09/02→07/04					
2.2 DTI (F35)	92	09/02→07/04					
<b>Zentralausrücker, Kupplung</b>							
1.2 16V (F35)	48	02/98→09/00		04/98→	24.2531-5003.3	090010	Ø 31
1.6 (F35)	55	02/98→09/00					
1.6 16V (F35)	74	02/98→07/04					
1.7 TD (F35)	50	02/98→08/00					
1.8 16V (F35)	85	02/98→09/00					
1.2 16V (F35)	55	09/00→07/04			24.2531-5003.3	090010	Ø 31
1.6 (F35)	62	09/00→07/04					
1.6 (F35)	76	12/02→07/09					
1.6 CNG (F35)	71	03/03→07/04					
1.7 CDTI (F35)	59	04/03→07/09					
1.7 DTI 16V (F35)	55	02/00→07/04					
1.8 16V (F35)	92	09/00→07/04					
1.4 (F35)	66	10/04→12/09			24.2531-5002.3	090004	Ø 31
1.4 16V (F35)	66	06/98→07/04		B00254→	24.2531-5002.3	090004	Ø 31
				→ B00253	24.2531-5003.3	090010	Ø 31
<b>OPEL - ASTRA G CC (T98) 02/98→12/09</b>							
 <b>Geberzylinder, Kupplung</b>							
1.2 16V (F08, F48)	48	02/98→09/00		04/98→; für Linkslenker	24.2415-1704.3	030087	Ø 15,87
1.4 16V (F08, F48)	66	02/98→01/05					
1.6 (F08, F48)	55	02/98→09/00					
1.6 16V (F08, F48)	74	02/98→01/05					
1.7 TD (F08, F48)	50	02/98→08/00					
1.8 16V (F08, F48)	85	02/98→09/00					
2.0 16V (F08, F48)	100	02/98→01/05					
2.0 DI (F08, F48)	60	02/98→01/05					
↓							

	kw			 	! #		
<b>OPEL - ASTRA G CC (T98) 02/98→12/09</b>							
 <b>Geberzylinder, Kupplung</b>							
1.2 16V (F08, F48)	55	09/00→01/05		für Linkslenker		24.2415-1704.3 030087	Ø 15,87
1.4 (F08, F48)	66	09/07→12/09					
1.6 (F08, F48)	62	09/00→01/05					
1.6 (F08, F48)	76	12/02→12/09					
1.7 CDTI (F08, F48)	59	04/03→12/09					
1.7 DTI 16V (F08, F48)	55	02/00→01/05					
1.8 16V (F08, F48)	92	09/00→01/05					
2.0 16V OPC (F08, F48)	118	11/99→09/02					
2.0 DTI 16V (F08, F48)	74	08/99→01/05					
2.0 OPC (F08, F48)	141	09/02→01/05					
2.0 OPC (F08, F48)	147	11/02→01/05					
2.2 DTI (F08, F48)	86	09/02→01/05					
2.2 DTI (F08, F48)	92	09/02→01/05					
2.2 16V (F08, F48)	108	06/00→01/05		09/00→; für Linkslenker		24.2415-1704.3 030087	Ø 15,87
<b>Zentralausrücker, Kupplung</b>							
1.2 16V (F08, F48)	48	02/98→09/00		04/98→		24.2531-5003.3 090010	Ø 31
1.6 (F08, F48)	55	02/98→09/00					
1.6 16V (F08, F48)	74	02/98→01/05					
1.7 TD (F08, F48)	50	02/98→08/00					
1.8 16V (F08, F48)	85	02/98→09/00					
1.2 16V (F08, F48)	55	09/00→01/05				24.2531-5003.3 090010	Ø 31
1.6 (F08, F48)	62	09/00→01/05					
1.6 (F08, F48)	76	12/02→12/09					
1.7 CDTI (F08, F48)	59	04/03→12/09					
1.7 DTI 16V (F08, F48)	55	02/00→01/05					
1.8 16V (F08, F48)	92	09/00→01/05					
1.4 (F08, F48)	66	09/07→12/09		B00254→		24.2531-5002.3 090004	Ø 31
				→ B00253		24.2531-5003.3 090010	Ø 31
1.4 16V (F08, F48)	66	02/98→01/05		B00254→		24.2531-5002.3 090004	Ø 31
				04/98→; → B00253		24.2531-5003.3 090010	Ø 31
<b>OPEL - ASTRA G Coupe (T98) 03/00→05/05</b>							
 <b>Geberzylinder, Kupplung</b>							
1.6 16V (F07)	74	03/00→05/05		für Linkslenker		24.2415-1704.3 030087	Ø 15,87
1.6 16V (F07)	76	03/00→05/05					
1.8 16V (F07)	85	03/00→10/00					
1.8 16V (F07)	92	09/00→05/05					
2.0 16V Turbo (F07)	140	09/00→08/01					
2.0 16V Turbo (F07)	141	08/01→05/05					
2.0 16V Turbo (F07)	147	11/02→05/05					
2.2 16V (F07)	108	09/00→05/05					
2.2 DTI (F07)	92	09/02→05/05					
<b>Zentralausrücker, Kupplung</b>							
1.6 16V (F07)	74	03/00→05/05				24.2531-5003.3 090010	Ø 31
1.6 16V (F07)	76	03/00→05/05					
1.8 16V (F07)	85	03/00→10/00					
1.8 16V (F07)	92	09/00→05/05					
<b>OPEL - ASTRA G Kasten (F70) 09/98→04/05</b>							
 <b>Geberzylinder, Kupplung</b>							
1.6 (F70)	55	01/99→09/00		für Linkslenker		24.2415-1704.3 030087	Ø 15,87
1.6 (F70)	62	09/00→04/05					
1.7 DTI 16V (F70)	55	02/00→04/05					
1.7 TD (F70)	50	01/99→04/05					
2.0 DI (F70)	60	01/99→04/05					
<b>Zentralausrücker, Kupplung</b>							
1.6 (F70)	55	01/99→09/00				24.2531-5003.3 090010	Ø 31
1.6 (F70)	62	09/00→04/05					
1.7 DTI 16V (F70)	55	02/00→04/05					
1.7 TD (F70)	50	01/99→04/05					
<b>OPEL - ASTRA G Stufenheck (T98) 03/98→12/09</b>							
 <b>Geberzylinder, Kupplung</b>							
1.2 16V (F69)	48	09/98→09/00		für Linkslenker		24.2415-1704.3 030087	Ø 15,87
1.2 16V (F69)	55	09/00→01/05					
1.4 (F69)	66	09/07→12/09					
1.4 16V (F69)	66	09/98→01/05					
1.6 (F69)	55	09/98→09/00					
1.6 (F69)	62	09/00→01/05					
1.6 (F69)	76	12/02→12/09					
1.6 16V (F69)	74	09/98→01/05					
1.7 CDTI (F69)	59	04/03→12/09					
1.7 DTI 16V (F69)	55	02/00→01/05					
1.7 TD (F69)	50	09/98→08/00					

	kw			 	! #		
<b>OPEL - ASTRA G Stufenheck (T98) 03/98→12/09</b>							
 <b>Geberzylinder, Kupplung</b>							
1.8 16V (F69)	85	09/98→09/00		für Linkslenker		<b>24.2415-1704.3 030087</b>	Ø 15,87
1.8 16V (F69)	92	06/00→01/05					
2.0 16V (F69)	100	09/98→01/05					
2.0 DI (F69)	60	09/98→01/05					
2.0 DTI 16V (F69)	74	08/99→01/05					
2.2 16V (F69)	108	03/01→01/05					
2.2 DTI (F69)	86	09/02→01/05					
2.2 DTI (F69)	92	09/02→01/05					
<b>Zentralausrücker, Kupplung</b>							
1.2 16V (F69)	48	09/98→09/00				<b>24.2531-5003.3 090010</b>	Ø 31
1.2 16V (F69)	55	09/00→01/05					
1.6 (F69)	55	09/98→09/00					
1.6 (F69)	62	09/00→01/05					
1.6 (F69)	76	12/02→12/09					
1.6 16V (F69)	74	09/98→01/05					
1.7 CDTI (F69)	59	04/03→12/09					
1.7 DTI 16V (F69)	55	02/00→01/05					
1.7 TD (F69)	50	09/98→08/00					
1.8 16V (F69)	85	09/98→09/00					
1.8 16V (F69)	92	06/00→01/05					
1.4 (F69)	66	09/07→12/09				<b>24.2531-5002.3 090004</b>	Ø 31
1.4 16V (F69)	66	09/98→01/05		B00254→		<b>24.2531-5002.3 090004</b>	Ø 31
				→ B00253		<b>24.2531-5003.3 090010</b>	Ø 31
<b>OPEL - ASTRA H (A04) 01/04→05/14</b>							
 <b>Geberzylinder, Kupplung</b>							
1.2 (L48)	59	08/05→10/10		für Linkslenker		<b>24.2415-1704.3 030087</b>	Ø 15,87
1.3 CDTI (L48)	66	08/05→10/10					
1.4 (L48)	55	04/04→10/04					
1.4 (L48)	66	03/04→10/10					
1.4 LPG (L48)	66	08/09→10/10					
1.6 (L48)	77	03/04→10/10					
1.6 Turbo (L48)	132	02/07→10/10					
1.7 CDTI (L48)	59	03/04→10/10					
1.7 CDTI (L48)	74	03/04→10/10					
1.8 (L48)	92	01/04→10/10					
1.8 (L48)	103	01/06→10/10					
1.9 CDTI (L48)	74	09/05→10/10					
1.9 CDTI (L48)	110	09/04→10/10					
2.0 Turbo (L48)	125	03/04→10/10					
2.0 Turbo (L48)	147	09/04→10/10					
2.0 Turbo (L48)	177	03/05→10/10					
1.6 (L48)	85	12/06→05/14		01/07→ 11/10; für Linkslenker		<b>24.2415-1704.3 030087</b>	Ø 15,87
1.7 CDTI (L48)	81	02/07→05/14		04/07→ 11/10; für Linkslenker		<b>24.2415-1704.3 030087</b>	Ø 15,87
1.7 CDTI (L48)	92	02/07→05/14					
1.9 CDTI (L48)	88	06/04→10/10		09/04→; für Linkslenker		<b>24.2415-1704.3 030087</b>	Ø 15,87
1.9 CDTI 16V (L48)	88	04/04→10/10					
<b>Zentralausrücker, Kupplung</b>							
1.2 (L48)	59	08/05→10/10		Getriebetyp: F13		<b>24.2531-5002.3 090004</b>	Ø 31
1.3 CDTI (L48)	66	08/05→10/10		Getriebetyp: F17		<b>24.2531-5003.3 090010</b>	Ø 31
1.4 (L48)	55	04/04→10/04					
1.4 (L48)	66	03/04→10/10					
1.4 LPG (L48)	66	08/09→10/10					
1.6 (L48)	77	03/04→10/10					
1.6 Turbo (L48)	132	02/07→10/10					
1.7 CDTI (L48)	59	03/04→10/10					
1.7 CDTI (L48)	74	03/04→10/10					
1.8 (L48)	92	01/04→10/10					
1.8 (L48)	103	01/06→10/10					
1.9 CDTI (L48)	74	09/05→10/10					
1.9 CDTI (L48)	110	09/04→10/10					
2.0 Turbo (L48)	125	03/04→10/10					
2.0 Turbo (L48)	147	09/04→10/10					
2.0 Turbo (L48)	177	03/05→10/10					
1.6 (L48)	85	12/06→05/14		01/07→ 11/10; Getriebetyp: F13		<b>24.2531-5002.3 090004</b>	Ø 31
				01/07→ 11/10; Getriebetyp: F17		<b>24.2531-5003.3 090010</b>	Ø 31
1.7 CDTI (L48)	81	02/07→05/14		04/07→ 11/10; Getriebetyp: F13		<b>24.2531-5002.3 090004</b>	Ø 31
1.7 CDTI (L48)	92	02/07→05/14		04/07→ 11/10; Getriebetyp: F17		<b>24.2531-5003.3 090010</b>	Ø 31
1.9 CDTI (L48)	88	06/04→10/10		09/04→; Getriebetyp: F13		<b>24.2531-5002.3 090004</b>	Ø 31
1.9 CDTI 16V (L48)	88	04/04→10/10		09/04→; Getriebetyp: F17		<b>24.2531-5003.3 090010</b>	Ø 31
<b>OPEL - ASTRA H Caravan (A04) 08/04→05/14</b>							
 <b>Geberzylinder, Kupplung</b>							
1.3 CDTI (L35)	66	08/05→10/10		für Linkslenker		<b>24.2415-1704.3 030087</b>	Ø 15,87
↓							

**OPEL - ASTRA H Caravan (A04) 08/04→05/14**

**Geberzylinder, Kupplung**

1.4 (L35)	55	08/04→10/10		für Linkslenker		24.2415-1704.3	030087	Ø 15,87
1.4 (L35)	66	08/04→10/10						
1.4 LPG (L35)	66	08/09→10/10						
1.6 (L35)	77	08/04→10/10						
1.6 LPG (L35)	85	08/09→10/10						
1.6 Turbo (L35)	132	02/07→10/10						
1.7 CDTi (L35)	59	08/04→10/10						
1.7 CDTi (L35)	74	08/04→10/10						
1.8 (L35)	103	08/05→05/14						
1.9 CDTi (L35)	74	09/05→10/10						
1.9 CDTi (L35)	88	09/05→10/10						
1.9 CDTi (L35)	110	09/04→10/10						
1.9 CDTi 16V (L35)	88	08/04→10/10						
2.0 Turbo (L35)	125	08/04→10/10						
2.0 Turbo (L35)	147	09/04→10/10						
1.6 (L35)	85	12/06→05/14		01/07→ 11/10; für Linkslenker		24.2415-1704.3	030087	Ø 15,87
1.7 CDTi (L35)	81	02/07→05/14		04/07→ 11/10; für Linkslenker		24.2415-1704.3	030087	Ø 15,87
1.7 CDTi (L35)	92	02/07→05/14						
1.8 (L35)	92	08/04→10/10		09/04→; für Linkslenker		24.2415-1704.3	030087	Ø 15,87

**Zentralausrücker, Kupplung**

1.3 CDTi (L35)	66	08/05→10/10		Getriebetyp: F13		24.2531-5002.3	090004	Ø 31
1.4 (L35)	55	08/04→10/10						
1.4 (L35)	66	08/04→10/10		Getriebetyp: F17		24.2531-5003.3	090010	Ø 31
1.4 LPG (L35)	66	08/09→10/10						
1.6 (L35)	77	08/04→10/10						
1.6 LPG (L35)	85	08/09→10/10						
1.6 Turbo (L35)	132	02/07→10/10						
1.7 CDTi (L35)	59	08/04→10/10						
1.7 CDTi (L35)	74	08/04→10/10						
1.8 (L35)	103	08/05→05/14						
1.9 CDTi (L35)	74	09/05→10/10						
1.9 CDTi (L35)	88	09/05→10/10						
1.9 CDTi (L35)	110	09/04→10/10						
1.9 CDTi 16V (L35)	88	08/04→10/10						
2.0 Turbo (L35)	125	08/04→10/10						
2.0 Turbo (L35)	147	09/04→10/10						
1.6 (L35)	85	12/06→05/14		01/07→ 11/10; Getriebetyp: F13		24.2531-5002.3	090004	Ø 31
				01/07→ 11/10; Getriebetyp: F17		24.2531-5003.3	090010	Ø 31
1.7 CDTi (L35)	81	02/07→05/14		04/07→ 11/10; Getriebetyp: F13		24.2531-5002.3	090004	Ø 31
1.7 CDTi (L35)	92	02/07→05/14		04/07→ 11/10; Getriebetyp: F17		24.2531-5003.3	090010	Ø 31
1.8 (L35)	92	08/04→10/10		09/04→; Getriebetyp: F13		24.2531-5002.3	090004	Ø 31
				09/04→; Getriebetyp: F17		24.2531-5003.3	090010	Ø 31











**OPEL - ASTRA H GTC (A04) 03/05→10/10**









**Geberzylinder, Kupplung**

1.3 CDTi (L08)	66	04/05→10/10		08/05→; für Linkslenker		24.2415-1704.3	030087	Ø 15,87
1.4 (L08)	55	03/05→10/10		für Linkslenker		24.2415-1704.3	030087	Ø 15,87
1.4 (L08)	66	03/05→10/10						
1.6 (L08)	77	03/05→10/10						
1.6 Turbo (L08)	132	02/07→10/10						
1.7 CDTi (L08)	74	03/05→10/10						
1.7 CDTi (L08)	59	03/05→10/10						
1.8 (L08)	92	03/05→10/10						
1.8 (L08)	103	01/06→10/10						
1.9 CDTi (L08)	110	03/05→10/10						
1.9 CDTi (L08)	74	01/06→10/10						
1.9 CDTi (L08)	88	09/05→10/10						
1.9 CDTi 16V (L08)	88	03/05→10/10						
2.0 Turbo (L08)	125	03/05→10/10						
2.0 Turbo (L08)	147	03/05→10/10						
2.0 Turbo (L08)	177	08/05→10/10						
1.6 (L08)	85	12/06→10/10		01/07→; für Linkslenker		24.2415-1704.3	030087	Ø 15,87
1.7 CDTi (L08)	81	02/07→10/10		04/07→; für Linkslenker		24.2415-1704.3	030087	Ø 15,87
1.7 CDTi (L08)	92	02/07→10/10						











**Zentralausrücker, Kupplung**








1.3 CDTi (L08)	66	04/05→10/10		08/05→; Getriebetyp: F13		24.2531-5002.3	090004	Ø 31
				08/05→; Getriebetyp: F17		24.2531-5003.3	090010	Ø 31
1.4 (L08)	55	03/05→10/10		Getriebetyp: F13		24.2531-5002.3	090004	Ø 31
1.4 (L08)	66	03/05→10/10						
1.6 (L08)	77	03/05→10/10		Getriebetyp: F17		24.2531-5003.3	090010	Ø 31
1.6 Turbo (L08)	132	02/07→10/10						
1.7 CDTi (L08)	74	03/05→10/10						
1.7 CDTi (L08)	59	03/05→10/10						
1.8 (L08)	92	03/05→10/10						
1.8 (L08)	103	01/06→10/10						













	kw			 	! #		
<b>OPEL - ASTRA H GTC (A04) 03/05→10/10</b>							
<b>Zentralausrücker, Kupplung</b>							
1.9 CDTi (L08)	110	03/05→10/10		Getriebetyp: F13		24.2531-5002.3 090004	Ø 31
1.9 CDTi (L08)	74	01/06→10/10		Getriebetyp: F17		24.2531-5003.3 090010	Ø 31
1.9 CDTi (L08)	88	09/05→10/10					
1.9 CDTi 16V (L08)	88	03/05→10/10					
2.0 Turbo (L08)	125	03/05→10/10					
2.0 Turbo (L08)	147	03/05→10/10					
2.0 Turbo (L08)	177	08/05→10/10					
1.6 (L08)	85	12/06→10/10		01/07→; Getriebetyp: F13		24.2531-5002.3 090004	Ø 31
				01/07→; Getriebetyp: F17		24.2531-5003.3 090010	Ø 31
1.7 CDTi (L08)	81	02/07→10/10		04/07→; Getriebetyp: F13		24.2531-5002.3 090004	Ø 31
1.7 CDTi (L08)	92	02/07→10/10		04/07→; Getriebetyp: F17		24.2531-5003.3 090010	Ø 31
<b>OPEL - ASTRA H H Stufenheck (A04) 02/07→05/14</b>							
 <b>Geberzylinder, Kupplung</b>							
1.3 CDTi (L69)	66	02/07→10/10		für Linkslenker		24.2415-1704.3 030087	Ø 15,87
1.7 CDTi (L69)	74	02/07→10/10					
1.8 (L69)	103	02/07→09/12					
1.6 (L69)	85	02/07→05/14		→ 11/10; für Linkslenker		24.2415-1704.3 030087	Ø 15,87
1.7 CDTi (L69)	81	02/07→05/14		04/07→ 11/10; für Linkslenker		24.2415-1704.3 030087	Ø 15,87
<b>Zentralausrücker, Kupplung</b>							
1.3 CDTi (L69)	66	02/07→10/10		Getriebetyp: F13		24.2531-5002.3 090004	Ø 31
1.7 CDTi (L69)	74	02/07→10/10		Getriebetyp: F17		24.2531-5003.3 090010	Ø 31
1.8 (L69)	103	02/07→09/12					
1.6 (L69)	85	02/07→05/14		→ 11/10; Getriebetyp: F13		24.2531-5002.3 090004	Ø 31
				→ 11/10; Getriebetyp: F17		24.2531-5003.3 090010	Ø 31
1.7 CDTi (L69)	81	02/07→05/14		04/07→ 11/10; Getriebetyp: F13		24.2531-5002.3 090004	Ø 31
				04/07→ 11/10; Getriebetyp: F17		24.2531-5003.3 090010	Ø 31
<b>OPEL - ASTRA H Kasten (L70) 02/04→12/13</b>							
 <b>Geberzylinder, Kupplung</b>							
1.3 CDTi (L70)	66	08/05→10/10		für Linkslenker		24.2415-1704.3 030087	Ø 15,87
1.9 CDTi (L70)	88	09/05→10/10					
1.9 CDTi (L70)	110	09/04→10/10					
1.9 CDTi 16V (L70)	88	08/04→10/10					
1.7 CDTi (L70)	74	03/04→10/10		08/04→; für Linkslenker		24.2415-1704.3 030087	Ø 15,87
1.7 CDTi (L70)	81	02/07→10/10		04/07→; für Linkslenker		24.2415-1704.3 030087	Ø 15,87
1.7 CDTi (L70)	92	02/07→10/10					
<b>Zentralausrücker, Kupplung</b>							
1.3 CDTi (L70)	66	08/05→10/10		Getriebetyp: F13		24.2531-5002.3 090004	Ø 31
1.9 CDTi (L70)	88	09/05→10/10		Getriebetyp: F17		24.2531-5003.3 090010	Ø 31
1.9 CDTi (L70)	110	09/04→10/10					
1.9 CDTi 16V (L70)	88	08/04→10/10					
1.7 CDTi (L70)	74	03/04→10/10		08/04→; Getriebetyp: F13		24.2531-5002.3 090004	Ø 31
				08/04→; Getriebetyp: F17		24.2531-5003.3 090010	Ø 31
1.7 CDTi (L70)	81	02/07→10/10		04/07→; Getriebetyp: F13		24.2531-5002.3 090004	Ø 31
1.7 CDTi (L70)	92	02/07→10/10		04/07→; Getriebetyp: F17		24.2531-5003.3 090010	Ø 31
<b>OPEL - ASTRA H TwinTop (A04) 09/05→10/10</b>							
 <b>Geberzylinder, Kupplung</b>							
1.6 (L67)	77	09/05→10/10		03/06→; für Linkslenker		24.2415-1704.3 030087	Ø 15,87
1.8 (L67)	92	09/05→10/10					
1.8 (L67)	103	09/05→10/10					
1.9 CDTi (L67)	110	09/05→10/10					
2.0 Turbo (L67)	125	09/05→10/10					
2.0 Turbo (L67)	147	09/05→10/10					
1.6 (L67)	85	12/06→10/10		für Linkslenker		24.2415-1704.3 030087	Ø 15,87
1.6 Turbo (L67)	132	02/07→10/10					
<b>Zentralausrücker, Kupplung</b>							
1.6 (L67)	77	09/05→10/10		03/06→; Getriebetyp: F13		24.2531-5002.3 090004	Ø 31
1.8 (L67)	92	09/05→10/10		03/06→; Getriebetyp: F17		24.2531-5003.3 090010	Ø 31
1.8 (L67)	103	09/05→10/10					
1.9 CDTi (L67)	110	09/05→10/10					
2.0 Turbo (L67)	125	09/05→10/10					
2.0 Turbo (L67)	147	09/05→10/10					
1.6 (L67)	85	12/06→10/10		Getriebetyp: F13		24.2531-5002.3 090004	Ø 31
1.6 Turbo (L67)	132	02/07→10/10		Getriebetyp: F17		24.2531-5003.3 090010	Ø 31












	kW			 	! #		
<b>OPEL - ASTRA J (P10) 09/09→10/15</b>							
<b>Zentralausrücker, Kupplung</b>							
1.3 CDTI (68)	70	12/09→10/15		Getriebetyp: F17		24.2531-5003.3 090010	Ø 31
1.4 (68)	64	12/09→10/15					
1.4 (68)	74	12/09→10/15					
1.4 LPG (68)	103	01/12→10/15					
1.4 Turbo (68)	103	12/09→10/15					
1.6 (68)	85	12/09→10/15					
1.6 SIDI (68)	125	12/12→10/15					
1.6 Turbo (68)	132	12/09→10/15					
1.7 CDTI (68)	81	09/09→10/15					
1.7 CDTI (68)	92	12/09→10/15					
1.7 CDTI (68)	96	07/11→10/15					
2.0 BiTurbo CDTI (68)	143	09/12→10/15					
2.0 CDTI (68)	118	09/09→10/15					
2.0 CDTI (68)	121	06/11→10/15					
1.4 Turbo (68)	88	10/10→10/15		11/10→; Getriebetyp: F17		24.2531-5003.3 090010	Ø 31
<b>OPEL - ASTRA J Caravan (P10) 10/10→10/15</b>							
<b>Zentralausrücker, Kupplung</b>							
1.3 CDTI (35)	70	10/10→10/14		11/10→; Getriebetyp: F17		24.2531-5003.3 090010	Ø 31
1.4 (35)	64	10/10→10/15					
1.4 (35)	74	10/10→10/15					
1.4 Turbo (35)	88	10/10→10/15					
1.4 Turbo (35)	103	10/10→10/15					
1.6 (35)	85	10/10→10/15					
1.6 Turbo (35)	132	10/10→10/15					
1.7 CDTI (35)	74	10/10→10/15					
1.7 CDTI (35)	81	10/10→10/15					
1.7 CDTI (35)	92	10/10→10/15					
1.7 CDTI (35)	96	10/10→10/15					
2.0 CDTI (35)	118	10/10→10/15					
1.4 LPG (35)	103	12/11→10/15		Getriebetyp: F17		24.2531-5003.3 090010	Ø 31
1.6 CDTI (35)	81	02/14→10/15					
1.6 CDTI (35)	100	11/13→10/15					
1.6 SIDI (35)	125	12/12→10/15					
2.0 BiTurbo CDTI (35)	143	09/12→10/15					
2.0 CDTI (35)	121	08/11→10/15					
<b>OPEL - ASTRA J GTC 10/11→</b>							
<b>Zentralausrücker, Kupplung</b>							
1.4 (08)	74	10/11→10/15		Getriebetyp: F17		24.2531-5003.3 090010	Ø 31
1.4 (08)	88	10/11→					
1.4 (08)	103	10/11→					
1.6 (08)	132	10/11→					
1.6 SIDI (08)	125	12/12→					
1.6 SIDI (08)	147	07/13→					
1.7 CDTI (08)	81	10/11→10/15					
1.7 CDTI (08)	96	10/11→10/15					
2.0 CDTI (08)	121	10/11→10/15					
2.0 (08)	206	04/12→		06/12→; Getriebetyp: F17		24.2531-5003.3 090010	Ø 31
2.0 BiTurbo CDTI (08)	143	10/12→10/15		12/12→; Getriebetyp: F17		24.2531-5003.3 090010	Ø 31
<b>OPEL - ASTRA J Stufenheck 06/12→</b>							
<b>Zentralausrücker, Kupplung</b>							
1.3 CDTI (69)	70	06/12→10/15		Getriebetyp: F17		24.2531-5003.3 090010	Ø 31
1.4 (69)	74	06/12→10/15					
1.4 LPG (69)	103	07/14→					
1.4 Turbo (69)	88	06/12→10/15					
1.4 Turbo (69)	103	06/12→					
1.6 (69)	85	06/12→					
1.6 SIDI (69)	125	12/12→10/16					
1.6 Turbo (69)	132	06/12→10/13					
1.7 CDTI (69)	81	06/12→10/15					
1.7 CDTI (69)	96	06/12→10/15					
<b>OPEL - CALIBRA A (C89) 08/89→07/97</b>							
 <b>Seilzug, Kupplungsbetätigung</b>							
2.0 i (M07)	85	08/89→12/96		→ S9999999; für Linkslenker		24.3728-0715.2 590715	L= 835
2.0 i 16V (M07)	100	02/94→07/97					
2.0 i 16V 4x4 (M07)	100	02/94→07/97					
2.0 i 4x4 (M07)	85	06/90→07/97					
2.5 i V6 (M07)	125	04/93→07/97					
<b>Druckspeicher, Bremsanlage</b>							
2.0 i 16V 4x4 (M07)	100	02/94→07/97				10.0515-0515.3 340024	ATE
2.0 i 4x4 (M07)	85	06/90→07/97					
2.0 i Turbo 4x4 (M07)	150	08/91→07/97					




















	kw					! #		
<b>OPEL - COMBO Kasten/Kombi 10/01→</b>								
<b>Zentralausrücker, Kupplung</b>								
1.3 CDTI 16V	51	08/05→		→ 10/11			24.2531-5003.3 090010	Ø 31
1.3 CDTI 16V	55	10/05→12/12						
1.6	64	10/01→						
1.6 CNG 16V	69	06/06→						
1.6 CNG 16V	71	04/05→						
1.7 DI 16V	48	10/01→						
1.4 16V	66	08/05→		→ 10/11			24.2531-5002.3 090004	Ø 31
1.7 DTI 16V	55	10/01→						
<b>OPEL - COMBO Tour 10/01→12/11</b>								
<b>Zentralausrücker, Kupplung</b>								
1.3 CDTI 16V	51	06/04→01/11					24.2531-5003.3 090010	Ø 31
1.6	64	10/01→09/06						
1.6 CNG	71	04/05→01/11						
1.7 DI 16V	48	10/01→06/04						
1.3 CDTI 16V	55	10/05→12/11		→ 10/11			24.2531-5003.3 090010	Ø 31
1.6 CNG	69	06/06→12/11						
1.4	66	10/04→12/11		→ 10/11			24.2531-5002.3 090004	Ø 31
1.7 DTI 16V	55	10/01→06/04					24.2531-5002.3 090004	Ø 31
<b>OPEL - CORSA B (S93) 03/93→12/02</b>								
 <b>Seilzug, Kupplungsbetätigung</b>								
1.0 i 12V (F08, F68, M68)	40	11/96→09/00		für Linkslenker			24.3728-0724.2 590724	L= 841
1.2 i (F08, F68, M68)	33	03/93→09/00		→ S3/S4/S6; für Linkslenker			24.3728-0720.2 590720	L= 727
1.4 i (F08, F68, M68)	40	03/93→09/00		T3/T4/T6→; für Linkslenker			24.3728-0721.2 590721	L= 794
1.4 i (F08, F68, M68)	44	03/93→09/00						
1.4 i 16V (F08, F68, M68)	66	09/94→09/00						
1.5 D (F08, F68, M68)	37	03/93→09/00						
1.5 TD (F08, F68, M68)	49	03/93→09/00						
1.6 i 16V (F08, F68, M68)	78	09/94→09/00						
1.7 D (F08, F68, M68)	44	02/96→09/00						
1.2 i 16V (F08, F68, M68)	48	03/98→09/00		04/98→; für Linkslenker			24.3728-0721.2 590721	L= 794
1.4 Si (F08, F68, M68)	60	03/93→09/00		→ S3/S4/S6; für Linkslenker			24.3728-0720.2 590720	L= 727
1.6 GSI 16V (F08, F68, M68)	80	03/93→09/00		09/93→; → S3/S4/S6; für Linkslenker			24.3728-0720.2 590720	L= 727
				T3/T4/T6→; für Linkslenker			24.3728-0721.2 590721	L= 794
<b>OPEL - CORSA B Caravan (S93) 04/98→12/02</b>								
 <b>Seilzug, Kupplungsbetätigung</b>								
1.4 i 16V (F35)	66	01/99→12/02		→ S3/S4/S6; für Linkslenker			24.3728-0720.2 590720	L= 727
1.7 D (F35)	44	01/99→12/02		T3/T4/T6→; → 09/00; für Linkslenker			24.3728-0721.2 590721	L= 794
<b>OPEL - CORSA B Kasten (S93) 08/94→12/01</b>								
 <b>Seilzug, Kupplungsbetätigung</b>								
1.4 i (F08, W5L)	44	08/99→09/00		→ S3/S4/S6; für Linkslenker			24.3728-0720.2 590720	L= 727
1.7 D (F08, W5L)	44	08/99→09/00		→ S3/S4/S6; für Linkslenker			24.3728-0720.2 590720	L= 727
				T3/T4/T6→; für Linkslenker			24.3728-0721.2 590721	L= 794
<b>OPEL - CORSA C (X01) 09/00→12/09</b>								
<b>Zentralausrücker, Kupplung</b>								
1.0 (F08, F68)	43	09/00→06/03					24.2531-5002.3 090004	Ø 31
1.0 (F08, F68)	44	06/03→12/09		→ 09/06			24.2531-5002.3 090004	Ø 31
1.2 (F08, F68)	55	09/00→12/09						
1.2 Twinport (F08, F68)	59	07/04→12/09						
1.4 (F08, F68)	66	09/00→12/09						
1.4 Twinport (F08, F68)	66	06/03→12/09						
1.7 DTI (F08, F68)	55	09/00→12/09						
1.3 CDTI (F08, F68)	51	06/03→12/09		→ 09/06			24.2531-5003.3 090010	Ø 31
1.7 DI (F08, F68)	48	09/00→12/09						
1.8 (F08, F68)	92	09/00→12/09						
<b>OPEL - CORSA C Kasten (X01) 09/00→12/12</b>								
<b>Zentralausrücker, Kupplung</b>								
1.2 (F08, W5L)	59	07/05→06/06					24.2531-5002.3 090004	Ø 31
1.2 16V (F08, W5L)	55	09/00→07/03						
1.7 DTI 16V (F08, W5L)	55	09/00→07/03						
1.3 CDTI 16V (F08, W5L)	51	07/05→06/06					24.2531-5003.3 090010	Ø 31
1.7 DI 16V (F08, W5L)	48	09/00→07/03						
1.4 (W5L, F08)	66	08/03→06/12		→ 09/06			24.2531-5002.3 090004	Ø 31














	kw			 	! #		
<b>OPEL - CORSA D (S07) 07/06→08/14</b>							
<b>Zentralausrücker, Kupplung</b>							
1.0 (L08, L68)	44	07/06→12/10		10/06→; Getriebetyp: F13		24.2531-5002.3 090004	Ø 31
1.2 (L08, L68)	59	07/06→08/14		10/06→; Getriebetyp: F17		24.2531-5003.3 090010	Ø 31
1.3 CDTI (L08, L68)	55	07/06→08/14					
1.3 CDTI (L08, L68)	66	07/06→06/11					
1.4 (L08, L68)	66	07/06→08/14					
1.4 LPG (L08, L68)	66	08/06→12/11					
1.7 CDTI (L08, L68)	92	08/06→12/11					
1.0 (L08, L68)	48	12/09→08/14		Getriebetyp: F13		24.2531-5002.3 090004	Ø 31
1.2 (L08, L68)	51	12/09→08/14		Getriebetyp: F17		24.2531-5003.3 090010	Ø 31
1.2 (L08, L68)	63	12/09→08/14					
1.2 LPG (L08, L68)	59	08/06→08/14					
1.2 LPG (L08, L68)	61	06/11→08/14					
1.2 LPG (L08, L68)	63	06/11→08/14					
1.3 CDTI (L08, L68)	70	06/09→08/14					
1.4 (L08, L68)	64	09/09→08/14					
1.4 (L08, L68)	74	12/09→08/14					
1.4 (L08, L68)	88	07/12→08/14					
1.4 LPG (L08, L68)	64	09/09→08/14					
1.7 CDTI (L08, L68)	96	12/09→08/14					
<b>OPEL - CORSA D Van (S07) 07/06→08/14</b>							
<b>Zentralausrücker, Kupplung</b>							
1.0 (L08)	44	08/06→08/14		10/06→; Getriebetyp: F13		24.2531-5002.3 090004	Ø 31
1.3 CDTI (L08)	55	07/06→08/14		10/06→; Getriebetyp: F17		24.2531-5003.3 090010	Ø 31
1.3 CDTI (L08)	66	07/06→06/10					
1.0 (L08)	48	01/10→08/14		Getriebetyp: F13		24.2531-5002.3 090004	Ø 31
1.2 (L08)	51	01/10→08/14		Getriebetyp: F17		24.2531-5003.3 090010	Ø 31
1.2 (L08)	59	08/06→08/14					
1.2 (L08)	63	06/10→08/14					
1.3 CDTI (L08)	70	11/09→08/14					
<b>OPEL - MERIVA A Großraumlimousine (X03) 05/03→05/10</b>							
<b>Zentralausrücker, Kupplung</b>							
1.3 CDTI (E75)	51	04/05→05/10				24.2531-5003.3 090010	Ø 31
1.3 CDTI (E75)	55	09/03→05/10					
1.4 16V Twinport (E75)	66	07/04→05/10					
1.4 16V Twinport LPG (E75)	66	07/04→05/10					
1.6 16V (E75)	74	05/03→01/06					
1.7 CDTI (E75)	74	09/03→05/10					
1.7 CDTI (E75)	92	09/06→05/10					
1.7 DTI (E75)	55	09/03→05/10					
1.8 (E75)	92	05/03→05/10					
1.6 (E75)	64	05/03→05/10				24.2531-5002.3 090004	Ø 31
<b>OPEL - MERIVA B Großraumlimousine (S10) 06/10→03/17</b>							
<b>Zentralausrücker, Kupplung</b>							
1.3 CDTI (75)	55	06/10→10/13				24.2531-5003.3 090010	Ø 31
1.3 CDTI (75)	70	06/10→11/14					
1.4 (75)	74	06/10→03/17					
1.4 (75)	88	06/10→03/17					
1.4 LPG (75)	88	06/11→03/17					
<b>OPEL - MOVANO Combi (X70) 07/98→</b>							
<b>Geberzylinder, Kupplung</b>							
1.9 DTI (JD)	59	09/00→10/01				24.2415-1710.3 030124	Ø 15,87
2.5 D (JD)	59	07/98→09/00					
2.8 DTI (JD)	84	07/98→10/01					
1.9 DTI (JD)	60	10/01→		→ 01/10		24.2415-1710.3 030124	Ø 15,87
2.2 DTI (JD)	66	09/00→					
2.5 DTI (JD)	84	10/01→					
3.0 DTi (JD)	100	10/03→					
<b>OPEL - MOVANO Kasten (X70) 01/99→</b>							
<b>Geberzylinder, Kupplung</b>							
1.9 DTI (FD)	59	09/00→10/01				24.2415-1710.3 030124	Ø 15,87
2.5 D (FD)	59	01/99→09/00					
2.8 DTI (FD)	84	01/99→10/01					
1.9 DTI (FD)	60	10/01→		→ 01/10		24.2415-1710.3 030124	Ø 15,87
2.2 DTI (FD)	66	09/00→					
2.5 DTi (FD)	73	10/03→					
2.5 DTI (FD)	84	10/01→					
3.0 DTI (FD)	100	10/03→					

	kW			 	! #		
<b>OPEL - MOVANO Kipper (X70) 01/99→</b>							
 <b>Geberzylinder, Kupplung</b>							
2.2 DTI (ED, HD, UD0, UD4)	66	09/00→		→ 01/10		24.2415-1710.3 030124	Ø 15,87
2.5 DTI (ED, HD, UD0, UD4)	73	10/03→					
2.5 DTI (ED, HD, UD0, UD4)	84	10/01→					
3.0 DTI (ED, HD, UD0, UD4)	100	10/03→					
2.5 D (ED, HD, UD0, UD4)	59	01/99→09/00				24.2415-1710.3 030124	Ø 15,87
2.8 DTI (ED, HD, UD0, UD4)	84	01/99→10/01					
<b>OPEL - MOVANO Pritsche/Fahrgestell (X70) 07/98→</b>							
 <b>Geberzylinder, Kupplung</b>							
2.2 DTI (ED, HD, UD0, UD4)	66	09/00→		→ 01/10		24.2415-1710.3 030124	Ø 15,87
2.5 DTI (ED, HD, UD0, UD4)	73	10/03→					
2.5 DTI (ED, HD, UD0, UD4)	84	10/01→					
3.0 DTI (ED, HD, UD0, UD4)	100	10/03→					
2.5 D (ED, HD, UD0, UD4)	59	07/98→09/00				24.2415-1710.3 030124	Ø 15,87
2.8 DTI (ED, HD, UD0, UD4)	84	07/98→10/01					
<b>OPEL - OMEGA B (V94) 03/94→12/05</b>							
 <b>Geberzylinder, Kupplung</b>							
2.0 (F69, M69, P69)	85	03/94→09/99				24.2419-1709.3 030103	Ø 19,05
2.0 16V (F69, M69, P69)	100	03/94→09/99					
2.2 DTI 16V (F69, M69, P69)	81	09/00→07/03					
2.2 DTI 16V (F69, M69, P69)	88	09/00→07/03					
2.5 DTI (F69, M69, P69)	110	09/01→07/03					
2.5 TD (F69, M69, P69)	96	04/94→07/03					
2.5 V6 (F69, M69, P69)	125	03/94→09/00					
2.6 V6 (F69, M69, P69)	132	09/00→07/03					
3.2 V6 (F69, M69, P69)	160	02/01→07/03					
2.0 DTI 16V (F69, M69, P69)	74	09/97→09/00		→ 08/00		24.2419-1709.3 030103	Ø 19,05
2.2 16V (F69, M69, P69)	106	09/99→07/03		10/99→		24.2419-1709.3 030103	Ø 19,05
3.0 V6 (F69, M69, P69)	155	04/94→02/01		→ 01/01		24.2419-1709.3 030103	Ø 19,05
<b>OPEL - OMEGA B Caravan (V94) 03/94→07/03</b>							
 <b>Geberzylinder, Kupplung</b>							
2.0 (F35, M35, P35)	85	03/94→09/99				24.2419-1709.3 030103	Ø 19,05
2.0 16V (F35, M35, P35)	100	03/94→09/99					
2.2 DTI 16V (F35, M35, P35)	81	09/00→07/03					
2.2 DTI 16V (F35, M35, P35)	88	09/00→07/03					
2.5 DTI (F35, M35, P35)	110	09/01→07/03					
2.5 TD (F35, M35, P35)	96	04/94→07/01					
2.5 V6 (F35, M35, P35)	125	03/94→09/00					
2.6 V6 (F35, M35, P35)	132	09/00→07/03					
3.2 V6 (F35, M35, P35)	160	02/01→07/03					
2.0 DTI 16V (F35, M35, P35)	74	09/97→09/00		→ 08/00		24.2419-1709.3 030103	Ø 19,05
2.2 16V (F35, M35, P35)	106	09/99→07/03		10/99→		24.2419-1709.3 030103	Ø 19,05
3.0 V6 (F35, M35, P35)	155	04/94→02/01		→ 01/01		24.2419-1709.3 030103	Ø 19,05
<b>OPEL - SIGNUM CC (Z03) 05/03→12/08</b>							
<b>Zentralausrücker, Kupplung</b>							
1.8 (F48)	90	05/03→07/05				24.2531-5003.3 090010	Ø 31
<b>OPEL - TIGRA (S93) 07/94→12/00</b>							
 <b>Seilzug, Kupplungsbetätigung</b>							
1.4 16V (F07)	66	07/94→12/00		→ S3/S4/S6; für Linkslenker		24.3728-0720.2 590720	L= 727
1.6 16V (F07)	78	07/94→08/98		T3/T4/T6→; für Linkslenker		24.3728-0721.2 590721	L= 794

	kW					! #		
<b>OPEL - TIGRA TwinTop (X04) 06/04→12/10</b>								
<b>Zentralausrücker, Kupplung</b>								
1.3 CDTI (R97)	51	06/04→12/10		→ 08/09			24.2531-5003.3 090010	Ø 31
1.8 (R97)	92	06/04→12/10						
1.4 (R97)	66	06/04→12/10		→ 08/09			24.2531-5002.3 090004	Ø 31
<b>OPEL - VECTRA A (J89) 08/88→12/95</b>								
<b> Seilzug, Kupplungsbetätigung</b>								
1.6 i (F19, M19)	52	09/93→11/95		→ 08/95; für Linkslenker			24.3728-0712.2 590712	L= 835
1.6 i (F19, M19)	55	09/88→11/95						
1.7 D (F19, M19)	44	07/92→11/95						
1.7 TD (F19, M19)	60	03/90→11/95						
1.8 i Cat (F19, M19)	66	03/90→11/95		→ 08/95; für Linkslenker			24.3728-0715.2 590715	L= 835
2.0 i 16V 4x4 (F19, M19)	100	06/94→11/95						
2.0 i Cat (F19, M19)	85	09/88→11/95						
2.5 V6 (F19, M19)	125	02/93→11/95						
2000/GT 16V Cat (F19, M19)	110	02/90→11/95						
2.0 i 16V (F19, M19)	100	08/92→08/95		für Linkslenker			24.3728-0715.2 590715	L= 835
<b>Druckspeicher, Bremsanlage</b>								
2.0 i 16V 4x4 (F19, M19)	100	06/94→11/95		→ 08/95			10.0515-0515.3 340024	ATE
2.0 i Cat 4x4 (F19, M19)	85	01/89→11/95						
2.0 i Turbo 4x4 (F19, M19)	150	06/94→11/95						
2000/GT 16V Cat 4x4 (F19, M19)	110	02/90→11/95						
<b>OPEL - VECTRA A CC (J89) 04/88→12/95</b>								
<b> Seilzug, Kupplungsbetätigung</b>								
1.6 i (F68, M68)	52	09/93→11/95		→ 08/95; für Linkslenker			24.3728-0712.2 590712	L= 835
1.6 i Cat (F68, M68)	55	09/88→11/95						
1.7 D (F68, M68)	44	07/92→11/95						
1.7 TD (F68, M68)	60	03/90→11/95						
1.8 i Cat (F68, M68)	66	03/90→11/95		→ 08/95; für Linkslenker			24.3728-0715.2 590715	L= 835
2.0 i 16V Cat (F68, M68)	110	02/90→11/95						
2.0 i Cat (F68, M68)	85	09/88→11/95						
2.0 i GT (F68, M68)	95	09/88→11/95						
2.5 V6 (F68, M68)	125	02/93→11/95						
2.0 i 16V (F68, M68)	100	08/92→08/95		für Linkslenker			24.3728-0715.2 590715	L= 835
<b>OPEL - VECTRA B (J96) 09/95→07/04</b>								
<b> Geberzylinder, Kupplung</b>								
1.6 i (F19)	55	10/95→04/02		→ W1238518			24.2415-1703.3 030102	Ø 15,87
1.6 i 16V (F19)	74	10/95→04/02		W1238519→			24.2415-1708.3 030119	Ø 15,87
1.8 i 16V (F19)	85	10/95→09/00						
1.8 i 16V (F19)	92	09/00→04/02						
2.0 DI 16V (F19)	60	11/96→04/02						
2.0 DTI 16V (F19)	74	06/97→04/02						
2.0 i 16V (F19)	100	10/95→06/00						
2.5 i V6 (F19)	125	10/95→09/00						
1.7 TD (F19)	60	10/95→12/98		→ 11/96			24.2415-1703.3 030102	Ø 15,87
2.2 DTI 16V (F19)	88	09/00→04/02					24.2415-1708.3 030119	Ø 15,87
2.2 DTI 16V (F19)	92	09/00→04/02						
2.2 i 16V (F19)	108	09/00→04/02						
2.6 i V6 (F19)	125	09/00→04/02						
<b>Zentralausrücker, Kupplung</b>								
1.6 i (F19)	55	10/95→04/02					24.2531-5003.3 090010	Ø 31
1.6 i 16V (F19)	74	10/95→04/02						
1.8 i 16V (F19)	85	10/95→09/00						
1.8 i 16V (F19)	92	09/00→04/02						
<b>OPEL - VECTRA B Caravan (J96) 11/96→07/03</b>								
<b> Geberzylinder, Kupplung</b>								
1.6 i (F35)	55	11/96→06/00		→ W1238518			24.2415-1703.3 030102	Ø 15,87
1.8 i 16V (F35)	85	11/96→09/00		W1238519→			24.2415-1708.3 030119	Ø 15,87
2.0 DI 16V (F35)	60	11/96→06/00						
2.0 i 16V (F35)	100	11/96→09/00						
2.5 i V6 (F35)	125	11/96→09/00						
1.6 i 16V (F35)	74	11/96→07/02		→ W1238518			24.2415-1703.3 030102	Ø 15,87
1.8 i 16V (F35)	92	09/00→07/03		W1238519→; → 04/02			24.2415-1708.3 030119	Ø 15,87
2.0 DTI 16V (F35)	74	06/97→07/03						
1.7 TD (F35)	60	11/96→12/97		→ 11/96			24.2415-1703.3 030102	Ø 15,87
2.2 DTI 16V (F35)	88	09/00→04/02					24.2415-1708.3 030119	Ø 15,87
2.2 DTI 16V (F35)	92	09/00→07/03		→ 04/02			24.2415-1708.3 030119	Ø 15,87
2.2 i 16V (F35)	108	09/00→07/03						














	kW			 	! #		
<b>OPEL - VECTRA B Caravan (J96) 11/96→07/03</b>							
 <b>Geberzylinder, Kupplung</b>							
2.6 i V6 (F35)	125	09/00→07/03		→ 04/02		24.2415-1708.3 030119	Ø 15,87
<b>Zentralausrücker, Kupplung</b>							
1.6 i (F35)	55	11/96→06/00				24.2531-5003.3 090010	Ø 31
1.8 i 16V (F35)	85	11/96→09/00					
1.6 i 16V (F35)	74	11/96→07/02		→ 04/02		24.2531-5003.3 090010	Ø 31
1.8 i 16V (F35)	92	09/00→07/03					
<b>OPEL - VECTRA B CC (J96) 10/95→07/03</b>							
 <b>Geberzylinder, Kupplung</b>							
1.6 i (F68)	55	10/95→07/03		→ W1238518		24.2415-1703.3 030102	Ø 15,87
1.6 i 16V (F68)	74	10/95→07/02					
1.8 i 16V (F68)	92	09/00→07/03		W1238519→; → 04/02		24.2415-1708.3 030119	Ø 15,87
2.0 DTI 16V (F68)	74	06/97→07/03					
1.7 TD (F68)	60	10/95→12/98		→ 11/96		24.2415-1703.3 030102	Ø 15,87
1.8 i 16V (F68)	85	10/95→09/00		→ W1238518		24.2415-1703.3 030102	Ø 15,87
2.0 DI 16V (F68)	60	11/96→06/00					
2.0 i 16V (F68)	100	10/95→06/00		W1238519→		24.2415-1708.3 030119	Ø 15,87
2.5 (F68)	144	10/99→06/00					
2.5 i V6 (F68)	125	10/95→09/00					
2.2 DTI 16V (F68)	88	09/00→04/02				24.2415-1708.3 030119	Ø 15,87
2.2 DTI 16V (F68)	92	09/00→07/03		→ 04/02		24.2415-1708.3 030119	Ø 15,87
2.2 i 16V (F68)	108	09/00→07/03					
2.6 i V6 (F68)	125	09/00→07/03					
<b>Zentralausrücker, Kupplung</b>							
1.6 i (F68)	55	10/95→07/03		→ 04/02		24.2531-5003.3 090010	Ø 31
1.6 i 16V (F68)	74	10/95→07/02					
1.8 i 16V (F68)	92	09/00→07/03					
1.8 i 16V (F68)	85	10/95→09/00				24.2531-5003.3 090010	Ø 31
<b>OPEL - VECTRA C (Z02) 04/02→01/09</b>							
<b>Zentralausrücker, Kupplung</b>							
1.6 (F69)	77	08/05→08/08				24.2531-5003.3 090010	Ø 31
1.6 16V (F69)	74	06/04→09/08					
1.8 (F69)	81	04/02→07/08					
1.8 16V	90	04/02→09/08					
3.2 V6 (F69)	155	08/02→07/06					
2.2 16V (F69)	108	04/02→12/08		→ 10/08		24.2531-5003.3 090010	Ø 31
<b>OPEL - VECTRA C Caravan (Z02) 10/03→01/09</b>							
<b>Zentralausrücker, Kupplung</b>							
1.6 16V (F35)	74	06/04→09/05				24.2531-5003.3 090010	Ø 31
1.8 (F35)	90	10/03→09/06					
3.2 V6 (F35)	155	10/03→07/05					
<b>OPEL - VECTRA C CC (Z02) 08/02→01/09</b>							
<b>Zentralausrücker, Kupplung</b>							
1.6 (F68)	74	08/05→08/08				24.2531-5003.3 090010	Ø 31
1.6 (F68)	77	01/06→08/08					
1.8 16V (F68)	81	08/02→12/06					
1.8 16V (F68)	90	08/02→09/08					
2.2 16V (F68)	108	08/02→08/08					
3.2 V6 (F68)	155	08/02→07/06					
<b>OPEL - ZAFIRA / ZAFIRA FAMILY B (A05) 07/05→04/15</b>							
<b>Zentralausrücker, Kupplung</b>							
1.6 (M75)	77	07/05→09/12		Getriebetyp: F17		24.2531-5003.3 090010	Ø 31
1.6 (M75)	85	01/08→04/15					
1.6 CNG (M75)	69	07/05→04/15					
1.6 CNG Turbo (M75)	110	02/09→04/15					
1.7 CDTI (M75)	81	01/08→04/15					
1.7 CDTI (M75)	92	01/08→04/15					
1.8 (M75)	88	06/13→04/15					
1.8 (M75)	103	07/05→04/15					
1.8 LPG (M75)	103	07/09→04/15					
1.9 CDTI (M75)	74	07/05→12/10					
1.9 CDTI (M75)	88	07/05→04/15					
1.9 CDTI (M75)	110	07/05→04/15					
2.0 (M75)	147	07/05→12/10					
2.0 (M75)	177	01/06→12/10					
2.2 (M75)	110	07/05→12/12					













	kw				! #		
<b>OPEL - ZAFIRA A Großraumlimousine (T98) 04/99→06/05</b>							
<b>Zentralausrücker, Kupplung</b>							
1.6 16V (F75)	74	04/99→06/05				24.2531-5003.3	090010 Ø 31
1.6 CNG (F75)	71	09/01→06/05					
1.8 16V (F75)	85	04/99→09/00					
1.8 16V (F75)	92	09/00→06/05					
<b>OPEL - ZAFIRA B Van (A05) 07/05→04/15</b>							
<b>Zentralausrücker, Kupplung</b>							
1.6 CNG Turbo (M75)	110	02/09→04/15		Getriebetyp: F17		24.2531-5003.3	090010 Ø 31
1.7 CDTI (M75)	81	01/08→04/15					
1.7 CDTI (M75)	92	01/08→04/15					
1.8 (M75)	103	07/05→04/15					
<b>PEUGEOT - 106 I (1A, 1C) 08/91→04/96</b>							
<b> Seilzug, Kupplungsbetätigung</b>							
1.0	33	09/91→04/96		für Linkslenker;		24.3728-0812.2	590812 L= 658
1.1	44	09/91→04/96		für Fahrzeuge ohne Servolenkung			
1.3	72	10/93→04/96		für Linkslenker;		24.3728-0814.2	590814 L= 678
				für Fahrzeuge mit Servolenkung			
1.4	51	08/91→03/96		für Linkslenker;		24.3728-0814.2	590814 L= 678
1.4	55	09/91→04/96		für Fahrzeuge mit Servolenkung			
1.4	69	09/91→04/96		für Linkslenker;		24.3728-0819.2	590819 L= 1.276
1.4 D	37	09/92→04/96		für Fahrzeuge ohne Servolenkung			
1.5 D	40	06/94→04/96		für Linkslenker;		24.3728-0315.2	590315 L= 673
1.5 D	43	06/94→04/96		für Fahrzeuge mit Servolenkung			
				für Linkslenker;		24.3728-0819.2	590819 L= 1.276
				für Fahrzeuge ohne Servolenkung			
1.6	65	06/93→04/96		für Linkslenker;		24.3728-0814.2	590814 L= 678
1.6	76	01/94→04/96		für Fahrzeuge mit Servolenkung / für Fahrzeuge mit Klimaanlage			
				für Linkslenker;		24.3728-0819.2	590819 L= 1.276
				für Fahrzeuge ohne Servolenkung / für Fahrzeuge ohne Klimaanlage			
<b>PEUGEOT - 106 II (1A_, 1C_) 04/96→05/05</b>							
<b> Seilzug, Kupplungsbetätigung</b>							
1.0 i	33	05/96→10/99		für Fahrzeuge mit Servolenkung;		24.3728-0315.2	590315 L= 673
1.0 i	37	04/96→03/01		für Linkslenker			
				für Linkslenker;		24.3728-0842.2	590842 L= 1.325 + AUT
				für Fahrzeuge ohne Servolenkung			
1.1 i	40	01/97→03/01		Orga 08941→; für Linkslenker;		24.3728-0315.2	590315 L= 673
				für Fahrzeuge mit Servolenkung;			
				nicht für Fahrschulwagen			
				für Linkslenker;		24.3728-0842.2	590842 L= 1.325 + AUT
				für Fahrzeuge ohne Servolenkung			
				→Orga 08940; für Linkslenker;		24.3728-0844.2	590844 L= 1.463 + AUT
				nicht für Fahrschulwagen;			
				für Fahrzeuge mit Servolenkung			
1.1 i	44	05/96→07/04		Orga 08941→; → 03/04; für Linkslenker;		24.3728-0315.2	590315 L= 673
				nicht für Fahrschulwagen;			
				für Fahrzeuge mit Servolenkung			
				→ 03/04; für Linkslenker;		24.3728-0814.2	590814 L= 678
				für Fahrschulwagen;			
				für Fahrzeuge mit Servolenkung			
				→ 03/04; für Linkslenker;		24.3728-0842.2	590842 L= 1.325 + AUT
				für Fahrzeuge ohne Servolenkung			
				→Orga 08940; für Linkslenker;		24.3728-0844.2	590844 L= 1.463 + AUT
				nicht für Fahrschulwagen;			
				für Fahrzeuge mit Servolenkung			
1.4 i	55	05/96→07/04		Orga 08941→; → 03/04; für Linkslenker;		24.3728-0315.2	590315 L= 673
				für Fahrzeuge mit Servolenkung			
				→ 03/04; für Linkslenker;		24.3728-0842.2	590842 L= 1.325 + AUT
				für Fahrzeuge ohne Servolenkung			
				→Orga 08940; für Linkslenker;		24.3728-0844.2	590844 L= 1.463 + AUT
				für Fahrzeuge mit Servolenkung			
1.5 D	40	05/96→03/01		Orga 08941→; für Linkslenker;		24.3728-0315.2	590315 L= 673
1.6 i	65	05/96→10/99		für Fahrzeuge mit Servolenkung			
1.6 i	74	05/96→01/01		für Linkslenker;		24.3728-0842.2	590842 L= 1.325 + AUT
				für Fahrzeuge ohne Servolenkung			
				→Orga 08940; für Linkslenker;		24.3728-0844.2	590844 L= 1.463 + AUT
				für Fahrzeuge mit Servolenkung			
1.5 D	42	04/98→07/04		Orga 08941→; → 03/04; für Linkslenker;		24.3728-0315.2	590315 L= 673
				für Fahrzeuge mit Servolenkung			
				10/00→ 03/04; für Linkslenker;		24.3728-0842.2	590842 L= 1.325 + AUT
				für Fahrzeuge ohne Servolenkung			
↓							












	kw			 	! #		
<b>PEUGEOT - 106 II (1A_, 1C_) 04/96→05/05</b>							
 <b>Seilzug, Kupplungsbetätigung</b>							
1.5 D	42	04/98→07/04		10/00→; →Orga 08940; für Fahrzeuge mit Servolenkung; für Linkslenker		24.3728-0844.2 590844	L= 1.463 + AUT
1.6 S16	87	05/96→07/04		Orga 08941→; → 03/04; für Linkslenker		24.3728-0315.2 590315	L= 673
				→Orga 08940; für Linkslenker		24.3728-0844.2 590844	L= 1.463 + AUT
<b>PEUGEOT - 107 (PM_, PN_) 06/05→05/14</b>							
 <b>Seilzug, Kupplungsbetätigung</b>							
1.0	50	06/05→05/14		für Linkslenker		24.3728-0851.2 590851	L= 1.596
1.4 HDi	40	06/05→05/14		für Linkslenker		24.3728-0852.2 590852	L= 1.479
<b>PEUGEOT - 205 II (20A/C) 01/87→12/00</b>							
 <b>Seilzug, Kupplungsbetätigung</b>							
1.0	33	10/87→09/98		09/90→; für Linkslenker		24.3728-0810.2 590810	L= 625
1.1	44	07/89→09/98		09/90→; für Linkslenker		24.3728-0810.2 590810	L= 625
				→ 08/90; für Linkslenker; Getriebetyp: für MA-Getriebe		24.3728-0810.2 590810	L= 625
1.4	55	07/88→09/98		09/90→; für Linkslenker		24.3728-0811.2 590811	L= 1.271
1.6	53	10/87→09/98		→ 07/88; für Linkslenker; Getriebetyp: für BE1-Getriebe		24.3728-0803.2 590803	L= 705
1.6	55	10/87→09/98		08/88→ 08/90; für Linkslenker; Getriebetyp: für BE1-Getriebe		24.3728-0806.2 590806	L= 710
				09/90→; für Linkslenker		24.3728-0813.2 590813	L= 660
1.6 Aut.	65	05/90→09/98		09/90→; für Linkslenker		24.3728-0813.2 590813	L= 660
1.9 Diesel	47	10/87→09/98					
1.7 Diesel	44	07/87→09/98		→ 07/88; für Linkslenker; Getriebetyp: für BE1-Getriebe		24.3728-0803.2 590803	L= 705
				08/88→ 08/90; für Linkslenker; Getriebetyp: für BE1-Getriebe		24.3728-0806.2 590806	L= 710
				09/89→ 08/90; für Linkslenker; Getriebetyp: für BE3-Getriebe		24.3728-0813.2 590813	L= 660
				03/94→; für Linkslenker		24.3728-0813.2 590813	L= 660
1.9 GTI	94	10/87→09/98		→ 07/88; für Linkslenker; Getriebetyp: für BE1-Getriebe		24.3728-0803.2 590803	L= 705
				08/88→ 08/90; für Linkslenker; Getriebetyp: für BE1-Getriebe		24.3728-0806.2 590806	L= 710
				09/89→ 08/90; für Linkslenker; Getriebetyp: für BE3-Getriebe		24.3728-0813.2 590813	L= 660
				09/90→; für Linkslenker		24.3728-0813.2 590813	L= 660
<b>PEUGEOT - 205 Kasten 08/90→05/97</b>							
 <b>Seilzug, Kupplungsbetätigung</b>							
1.7 Diesel	44	03/94→05/97		für Linkslenker		24.3728-0813.2 590813	L= 660
<b>PEUGEOT - 206 CC (2D) 09/00→12/08</b>							
 <b>Seilzug, Kupplungsbetätigung</b>							
1.6 16V	80	09/00→12/07		09457→ 09921; für Linkslenker		24.3728-0832.2 590832	L= 580 + AUT
				→Orga 09456; für Linkslenker		24.3728-0845.2 590845	L= 660 + AUT
				Orga 09922→; → 01/07; für Linkslenker		24.3728-0848.2 590848	L= 580 + AUT
2.0 S16	100	09/00→12/07		→Orga 09426; für Linkslenker		24.3728-0827.2 590827	L= 920 + AUT
				09457→ 09921; für Linkslenker		24.3728-0833.2 590833	L= 830 + AUT
				09427→ 09456; für Linkslenker		24.3728-0841.2 590841	L= 910 + AUT
				Orga 09922→; → 01/07; für Linkslenker		24.3728-0849.2 590849	L= 831 + AUT
<b>PEUGEOT - 206 Schrägheck (2A/C) 08/98→12/12</b>							
 <b>Seilzug, Kupplungsbetätigung</b>							
1.1	40	08/98→07/00		09457→ 09921; für Linkslenker		24.3728-0832.2 590832	L= 580 + AUT
				09/98→; →Orga 09456; für Linkslenker		24.3728-0845.2 590845	L= 660 + AUT
				Orga 09922→; für Linkslenker		24.3728-0848.2 590848	L= 580 + AUT
1.1 i	44	09/98→02/07		09457→ 09921; für Linkslenker		24.3728-0832.2 590832	L= 580 + AUT
				→Orga 09456; für Linkslenker		24.3728-0845.2 590845	L= 660 + AUT
				Orga 09922→; für Linkslenker		24.3728-0848.2 590848	L= 580 + AUT
1.4 16V	65	10/03→02/08		→Orga 09921; für Linkslenker		24.3728-0832.2 590832	L= 580 + AUT
				Orga 09922→; für Linkslenker		24.3728-0848.2 590848	L= 580 + AUT
1.4 HDi eco 70	50	09/01→04/09		→Orga 09456; für Linkslenker		24.3728-0827.2 590827	L= 920 + AUT
↓							










	kw					! #		
<b>PEUGEOT - 206 Schrägheck (2A/C) 08/98→12/12</b>								
 <b>Seilzug, Kupplungsbetätigung</b>								
1.4 HDi eco 70	50	09/01→04/09		09457→ 09921; für Linkslenker		<b>24.3728-0833.2</b>	<b>590833</b>	L= 830 + AUT
				Orga 09922→; → 02/09; für Linkslenker		<b>24.3728-0849.2</b>	<b>590849</b>	L= 831 + AUT
1.4 i	55	09/98→12/12		09457→ 09921; für Linkslenker		<b>24.3728-0832.2</b>	<b>590832</b>	L= 580 + AUT
1.6 16V	80	07/00→04/09		→Orga 09456; für Linkslenker		<b>24.3728-0845.2</b>	<b>590845</b>	L= 660 + AUT
				Orga 09922→; → 02/09; für Linkslenker		<b>24.3728-0848.2</b>	<b>590848</b>	L= 580 + AUT
1.6 i	65	09/98→12/00		für Linkslenker		<b>24.3728-0845.2</b>	<b>590845</b>	L= 660 + AUT
1.9 D	51	09/98→11/01		Orga 09457→; für Linkslenker		<b>24.3728-0833.2</b>	<b>590833</b>	L= 830 + AUT
				→Orga 09456; für Linkslenker		<b>24.3728-0841.2</b>	<b>590841</b>	L= 910 + AUT
2.0 HDi 90	66	12/99→09/09		→Orga 09457; für Linkslenker		<b>24.3728-0827.2</b>	<b>590827</b>	L= 920 + AUT
				09457→ 09921; für Linkslenker		<b>24.3728-0833.2</b>	<b>590833</b>	L= 830 + AUT
				Orga 09922→; → 02/09; für Linkslenker		<b>24.3728-0849.2</b>	<b>590849</b>	L= 831 + AUT
2.0 RC	130	07/03→12/07		→Orga 09921; für Linkslenker		<b>24.3728-0833.2</b>	<b>590833</b>	L= 830 + AUT
				für Linkslenker		<b>24.3728-0849.2</b>	<b>590849</b>	L= 831 + AUT
2.0 S16	99	04/99→10/00		für Linkslenker		<b>24.3728-0827.2</b>	<b>590827</b>	L= 920 + AUT
2.0 S16	100	06/99→12/07		10/00→; →Orga 09426; für Linkslenker		<b>24.3728-0827.2</b>	<b>590827</b>	L= 920 + AUT
				09583→ 09921; für Linkslenker		<b>24.3728-0833.2</b>	<b>590833</b>	L= 830 + AUT
				09427→ 09456; für Linkslenker		<b>24.3728-0841.2</b>	<b>590841</b>	L= 910 + AUT
				Orga 09922→; für Linkslenker		<b>24.3728-0849.2</b>	<b>590849</b>	L= 831 + AUT
<b>PEUGEOT - 206 Stufenheck 03/07→</b>								
 <b>Seilzug, Kupplungsbetätigung</b>								
1.4	55	03/07→		→ 02/09; für Linkslenker		<b>24.3728-0848.2</b>	<b>590848</b>	L= 580 + AUT
1.6 16V	80	03/07→		09457→ 09921; für Linkslenker		<b>24.3728-0832.2</b>	<b>590832</b>	L= 580 + AUT
				→Orga 09456; für Linkslenker		<b>24.3728-0845.2</b>	<b>590845</b>	L= 660 + AUT
				Orga 09922→; → 02/09; für Linkslenker		<b>24.3728-0848.2</b>	<b>590848</b>	L= 580 + AUT
<b>PEUGEOT - 206 SW (2E/K) 07/02→</b>								
 <b>Seilzug, Kupplungsbetätigung</b>								
1.1	44	07/02→		09457→ 09921; für Linkslenker		<b>24.3728-0832.2</b>	<b>590832</b>	L= 580 + AUT
1.6 16V	80	07/02→		→Orga 09456; für Linkslenker		<b>24.3728-0845.2</b>	<b>590845</b>	L= 660 + AUT
				Orga 09922→; → 05/07; für Linkslenker		<b>24.3728-0848.2</b>	<b>590848</b>	L= 580 + AUT
1.4	55	07/02→02/07		09457→ 09921; für Linkslenker		<b>24.3728-0832.2</b>	<b>590832</b>	L= 580 + AUT
				→Orga 09456; für Linkslenker		<b>24.3728-0845.2</b>	<b>590845</b>	L= 660 + AUT
				Orga 09922→; für Linkslenker		<b>24.3728-0848.2</b>	<b>590848</b>	L= 580 + AUT
1.4 16V	65	10/03→		→Orga 09921; für Linkslenker		<b>24.3728-0832.2</b>	<b>590832</b>	L= 580 + AUT
				Orga 09922→; → 05/07; für Linkslenker		<b>24.3728-0848.2</b>	<b>590848</b>	L= 580 + AUT
1.4 HDi	50	07/02→		→Orga 09456; für Linkslenker		<b>24.3728-0827.2</b>	<b>590827</b>	L= 920 + AUT
2.0 HDi	66	07/02→		09457→ 09961; für Linkslenker		<b>24.3728-0833.2</b>	<b>590833</b>	L= 830 + AUT
				Orga 09962→; → 05/07; für Linkslenker		<b>24.3728-0849.2</b>	<b>590849</b>	L= 831 + AUT
2.0 16V	100	07/02→02/07		→Orga 09426; für Linkslenker		<b>24.3728-0827.2</b>	<b>590827</b>	L= 920 + AUT
				09457→ 09961; für Linkslenker		<b>24.3728-0833.2</b>	<b>590833</b>	L= 830 + AUT
				09427→ 09456; für Linkslenker		<b>24.3728-0841.2</b>	<b>590841</b>	L= 910 + AUT
				Orga 09962→; für Linkslenker		<b>24.3728-0849.2</b>	<b>590849</b>	L= 831 + AUT
<b>PEUGEOT - 206+ (2L_, 2M_) 01/09→08/13</b>								
 <b>Seilzug, Kupplungsbetätigung</b>								
1.1	44	01/09→06/13		für Linkslenker; → 05/13		<b>24.3728-0848.2</b>	<b>590848</b>	L= 580 + AUT
1.4 i	54	09/10→06/13						
1.4 i	55	01/09→08/13						
1.4 HDi eco 70	50	01/09→06/13		für Linkslenker; → 05/13		<b>24.3728-0849.2</b>	<b>590849</b>	L= 831 + AUT
<b>PEUGEOT - 207/207+ (WA_, WC_) 02/06→12/15</b>								
 <b>Geberzylinder, Kupplung</b>								
1.4	54	04/06→10/13		08/08→; für Rechtslenker; → 06/12		<b>24.2415-1714.3</b>	<b>030134</b>	Ø 15,87
				→Orga 11556; für Linkslenker		<b>24.2415-1715.3</b>	<b>030137</b>	Ø 15,87
1.4 16V	65	02/06→10/13		für Rechtslenker; → 06/12		<b>24.2415-1714.3</b>	<b>030134</b>	Ø 15,87
1.4 16V	72	10/09→12/12						
1.4 HDi	50	02/06→12/15		→Orga 11556; für Linkslenker		<b>24.2415-1715.3</b>	<b>030137</b>	Ø 15,87
1.6 16V	80	02/06→10/13						
1.4 16V	70	06/07→10/13		08/07→; für Rechtslenker; → 06/12		<b>24.2415-1714.3</b>	<b>030134</b>	Ø 15,87
				08/07→; →Orga 11556; für Linkslenker		<b>24.2415-1715.3</b>	<b>030137</b>	Ø 15,87
1.6 16V RC	128	02/07→12/12		Orga 11557→; für Linkslenker; → 06/12		<b>24.2415-1717.3</b>	<b>030140</b>	Ø 15,87
↓								



























	kW			 	! #		
<b>PEUGEOT - 207/207+ (WA_, WC_) 02/06→12/15</b>							
 <b>Geberzylinder, Kupplung</b>							
1.6 HDi	66	02/06→10/13		Orga 11557→; für Linkslenker; → 06/12		24.2415-1717.3 030140	Ø 15,87
1.6 HDi	80	02/06→10/13					
1.6 16V Turbo	110	02/06→10/13		11557→ 12775; für Linkslenker		24.2415-1717.3 030140	Ø 15,87
1.6 16V Turbo	115	10/09→12/12					
1.6 HDi	68	11/09→12/12					
1.6 16V VTi	88	02/07→12/12		08/07→; für Rechtslenker; → 06/12		24.2415-1714.3 030134	Ø 15,87
				→Orga 11556; für Linkslenker		24.2415-1715.3 030137	Ø 15,87
 <b>Nehmerzylinder, Kupplung</b>							
1.4	54	04/06→10/13		Orga 11648→; → 06/12		24.2518-1702.3 040099	Ø 18,9
1.4 16V	65	02/06→10/13		→Orga 11647		24.2519-1707.3 040100	Ø 19,05
1.4 16V	72	10/09→12/12					
1.4 HDi	50	02/06→12/15					
1.6 16V	80	02/06→10/13					
1.4 16V	70	06/07→10/13		Orga 11648→; → 06/12		24.2518-1702.3 040099	Ø 18,9
				08/07→; →Orga 11647		24.2519-1707.3 040100	Ø 19,05
1.6 16V RC	128	02/07→12/12		Orga 11648→; → 06/12		24.2518-1703.3 040101	Ø 18,9
1.6 16V Turbo	110	02/06→10/13		→Orga 11647		24.2519-1708.3 040104	Ø 19,05
1.6 HDi	80	02/06→10/13					
1.6 16V Turbo	115	10/09→12/12		Orga 11648→; → 06/12		24.2518-1703.3 040101	Ø 18,9
				01/10→; →Orga 11647		24.2519-1708.3 040104	Ø 19,05
1.6 16V VTi	88	02/07→12/12		→Orga 11437		24.2519-1707.3 040100	Ø 19,05
1.6 HDi	66	02/06→10/13		→ 06/12		24.2518-1701.3 040098	Ø 18,9
				Orga 11648→; → 06/12		24.2518-1703.3 040101	Ø 18,9
				→Orga 11647		24.2519-1708.3 040104	Ø 19,05
1.6 HDi	68	11/09→12/12		→ 06/12		24.2518-1701.3 040098	Ø 18,9
<b>Zentralausrücker, Kupplung</b>							
1.6 HDi 110	82	08/09→12/12		Getriebetyp: BVM6, MC; → 06/12		24.2524-5002.3 090008	Ø 24
<b>PEUGEOT - 207 CC (WD_) 02/07→01/15</b>							
 <b>Geberzylinder, Kupplung</b>							
1.6 16V	88	02/07→10/13		für Rechtslenker		24.2415-1714.3 030134	Ø 15,87
				für Linkslenker; →Orga 11556		24.2415-1715.3 030137	Ø 15,87
1.6 16V Turbo	110	02/07→12/12		Orga 11557→; für Linkslenker		24.2415-1717.3 030140	Ø 15,87
1.6 16V Turbo	115	10/09→12/13					
1.6 HDi	80	02/07→01/15					
 <b>Nehmerzylinder, Kupplung</b>							
1.6 16V	88	02/07→10/13		→Orga 11437		24.2519-1707.3 040100	Ø 19,05
1.6 16V Turbo	110	02/07→12/12		Orga 11648→		24.2518-1703.3 040101	Ø 18,9
1.6 16V Turbo	115	10/09→12/13		→Orga 11647		24.2519-1708.3 040104	Ø 19,05
1.6 HDi	80	02/07→01/15					
<b>Zentralausrücker, Kupplung</b>							
1.6 HDi	82	08/09→10/13		Getriebetyp: BVM6, MC		24.2524-5002.3 090008	Ø 24
<b>PEUGEOT - 207 SW (WK_) 02/07→12/13</b>							
 <b>Geberzylinder, Kupplung</b>							
1.4	54	06/07→12/12		für Rechtslenker		24.2415-1714.3 030134	Ø 15,87
1.4 16V	72	11/09→12/12		für Linkslenker; →Orga 11556		24.2415-1715.3 030137	Ø 15,87
1.4 16V	70	06/07→10/13		für Rechtslenker; → 07/13		24.2415-1714.3 030134	Ø 15,87
1.6 16V	88	06/07→10/13		für Linkslenker; →Orga 11556		24.2415-1715.3 030137	Ø 15,87
1.6 16V RC	128	02/07→12/12		Orga 11557→; für Linkslenker		24.2415-1717.3 030140	Ø 15,87
1.6 HDi	66	06/07→12/12					
1.6 HDi	80	06/07→12/12					
1.6 HDi	68	11/09→12/12		11557→ 12775; für Linkslenker		24.2415-1717.3 030140	Ø 15,87
 <b>Nehmerzylinder, Kupplung</b>							
1.4	54	06/07→12/12		Orga 11648→		24.2518-1702.3 040099	Ø 18,9
1.4 16V	72	11/09→12/12		→Orga 11647		24.2519-1707.3 040100	Ø 19,05
1.4 16V	70	06/07→10/13		Orga 11648→; → 07/13		24.2518-1702.3 040099	Ø 18,9
				→Orga 11647		24.2519-1707.3 040100	Ø 19,05
1.6 16V	88	06/07→10/13		→Orga 11437		24.2519-1707.3 040100	Ø 19,05
1.6 16V RC	128	02/07→12/12		Orga 11648→		24.2518-1703.3 040101	Ø 18,9
				11/07→; →Orga 11647		24.2519-1708.3 040104	Ø 19,05
1.6 HDi	66	06/07→12/12					
1.6 HDi	68	11/09→12/12					









	kw			 	! #		
<b>PEUGEOT - 207 SW (WK_) 02/07→12/13</b>							
 <b>Nehmerzylinder, Kupplung</b>							
1.6 HDi	66	06/07→12/12		Orga 11648→		24.2518-1703.3 040101	Ø 18,9
1.6 HDi	68	11/09→12/12		→Orga 11647		24.2519-1708.3 040104	Ø 19,05
1.6 HDi	80	06/07→12/12		Orga 11648→		24.2518-1703.3 040101	Ø 18,9
				→Orga 11647		24.2519-1708.3 040104	Ø 19,05
1.6 HDi	82	08/09→10/13		Orga 11648→; → 07/13		24.2518-1703.3 040101	Ø 18,9
				→Orga 11647		24.2519-1708.3 040104	Ø 19,05
<b>Zentralausrücker, Kupplung</b>							
1.6 HDi	82	08/09→10/13		Getriebetyp: BVM6, MC; → 07/13		24.2524-5002.3 090008	Ø 24
<b>PEUGEOT - 208 I (CA_, CC_) 03/12→</b>							
 <b>Geberzylinder, Kupplung</b>							
1.0	50	03/12→		für Rechtslenker; Getriebetyp: BVM MA		24.2415-1714.3 030134	Ø 15,87
1.2	60	03/12→					
1.2 GPL	60	06/15→					
1.4 HDi	50	03/12→					
1.4 VTi	70	03/12→					
1.6	88	03/12→					
1.6	115	03/12→					
1.6 BlueHDi 100	73	01/15→					
1.6 HDi	68	03/12→					
1.6 HDi	84	03/12→					
1.6 THP 165	121	03/15→					
1.6 GTi	147	08/12→		03/13→; für Rechtslenker; BVM MA		24.2415-1714.3 030134	Ø 15,87
 <b>Nehmerzylinder, Kupplung</b>							
1.0	50	03/12→		Getriebetyp: BE4R		24.2518-1701.3 040098	Ø 18,9
1.2	60	03/12→		Getriebetyp: BVM MA		24.2518-1702.3 040099	Ø 18,9
1.2 GPL	60	06/15→					
1.4 HDi	50	03/12→					
1.4 VTi	70	03/12→					
1.6	115	03/12→					
1.6 HDi	68	03/12→					
1.6 HDi	84	03/12→					
1.6 THP 165	121	03/15→					
1.6	88	03/12→		Getriebetyp: BE4R		24.2518-1701.3 040098	Ø 18,9
				für Linkslenker; Getriebetyp: BVM MA		24.2518-1702.3 040099	Ø 18,9
				für Rechtslenker; Getriebetyp: + BVM MA-Getriebe		24.2518-1704.3 040102	Ø 18,9
1.6 BlueHDi 100	73	01/15→		Getriebetyp: BE4R		24.2518-1701.3 040098	Ø 18,9
				Getriebetyp: BVM		24.2518-1702.3 040099	Ø 18,9
1.6 GTi	147	08/12→		03/13→; Getriebetyp: BE4R		24.2518-1701.3 040098	Ø 18,9
				03/13→; Getriebetyp: BVM MA		24.2518-1702.3 040099	Ø 18,9
<b>Zentralausrücker, Kupplung</b>							
1.6 BlueHDi 120	88	11/13→		Getriebetyp: MC		24.2524-5002.3 090008	Ø 24
1.6 GTi	153	10/14→					
1.6 THP 165	121	03/15→					
1.6 GTi	147	08/12→		03/13→; Getriebetyp: BVM6, MC		24.2524-5002.3 090008	Ø 24
1.6 HDi	68	03/12→		Schaltgetriebe 6 Gang, automatisch betätigt; Getriebetyp: STT,MC		24.2524-5001.3 090007	Ø 24
1.6 HDi	84	03/12→		Getriebetyp: MC, STT		24.2524-5002.3 090008	Ø 24
<b>PEUGEOT - 301 11/12→</b>							
 <b>Nehmerzylinder, Kupplung</b>							
1.2 VTi 72	53	11/12→		Getriebetyp: BVM MA		24.2518-1702.3 040099	Ø 18,9
1.2 VTi 82	60	12/14→					
1.6 BlueHDi 100	73	04/14→		Getriebetyp: BE4R		24.2518-1703.3 040101	Ø 18,9
1.6 HDi 90	68	11/12→					
1.6 VTi 115	85	11/12→10/17					
<b>PEUGEOT - 306 (7B, N3, N5) 04/93→10/03</b>							
 <b>Seilzug, Kupplungsbetätigung</b>							
1.1	44	06/94→05/01		→ 04/97; für Linkslenker		24.3728-0822.2 590822	L= 676
1.4 SL	55	06/94→05/01		10/94→ 08/99; für Fahrschulwagen; für Linkslenker		24.3728-0822.2 590822	L= 676
1.6 SR	65	06/94→10/00		10/94→; nicht für Fahrschulwagen; für Linkslenker		24.3728-0822.2 590822	L= 676
				09/99→; für Fahrschulwagen; für Linkslenker		24.3728-0834.2 590834	L= 620 + AUT
1.6	72	10/00→05/01		nicht für Fahrschulwagen; für Linkslenker		24.3728-0822.2 590822	L= 676

	kW			 	! #		
<b>PEUGEOT - 306 (7B, N3, N5) 04/93→10/03</b>							
 <b>Seilzug, Kupplungsbetätigung</b>							
1.6	72	10/00→05/01		für Fahrschulwagen; für Linkslenker		<b>24.3728-0834.2 590834</b>	L= 620 + AUT
1.8 16V	81	03/97→05/01		Orga 08337→; für Linkslenker		<b>24.3728-0823.2 590823</b>	L= 625 + AUT
1.8 ST	74	06/94→05/01		→Orga 08336; für Linkslenker		<b>24.3728-0835.2 590835</b>	L= 655 + AUT
2.0 HDI 90	66	06/99→12/01					
1.9 D	51	09/98→05/01		Orga 08337→; für Linkslenker;		<b>24.3728-0823.2 590823</b>	L= 625 + AUT
1.9 D	55	03/98→05/01		nicht für Fahrschulwagen		<b>24.3728-0835.2 590835</b>	L= 655 + AUT
				→Orga 08336; für Linkslenker;			
1.9 SLD	47	06/94→05/01		Orga 08337→; für Linkslenker;		<b>24.3728-0823.2 590823</b>	L= 625 + AUT
1.9 SLD	50	06/94→05/01		nicht für Fahrschulwagen		<b>24.3728-0835.2 590835</b>	L= 655 + AUT
				10/94→; →Orga 08336; für Linkslenker;			
1.9 SRDT	66	06/94→05/01		Orga 08337→; für Linkslenker		<b>24.3728-0825.2 590825</b>	L= 694 + AUT
2.0	97	03/97→05/01					
2.0 S16	110	06/94→05/01					
2.0 S16	112	06/94→05/01					
2.0 ST	89	07/94→05/01		Orga 08337→; für Linkslenker		<b>24.3728-0823.2 590823</b>	L= 625 + AUT
						<b>24.3728-0825.2 590825</b>	L= 694 + AUT
				→Orga 08336; für Linkslenker		<b>24.3728-0835.2 590835</b>	L= 655 + AUT
<b>PEUGEOT - 306 Break (7E, N3, N5) 06/94→04/02</b>							
 <b>Seilzug, Kupplungsbetätigung</b>							
1.4	55	03/97→04/02		→ 03/02; nicht für Fahrschulwagen;		<b>24.3728-0822.2 590822</b>	L= 676
				für Linkslenker		<b>24.3728-0822.2 590822</b>	L= 676
				→ 08/99; für Fahrschulwagen;			
				für Linkslenker		<b>24.3728-0834.2 590834</b>	L= 620 + AUT
1.6	65	03/97→10/00		nicht für Fahrschulwagen; für Linkslenker		<b>24.3728-0822.2 590822</b>	L= 676
				→ 08/99; für Fahrschulwagen;		<b>24.3728-0822.2 590822</b>	L= 676
				für Linkslenker		<b>24.3728-0834.2 590834</b>	L= 620 + AUT
				09/99→; für Fahrschulwagen;			
1.6	72	10/00→04/02		→ 03/02; nicht für Fahrschulwagen;		<b>24.3728-0822.2 590822</b>	L= 676
				für Linkslenker		<b>24.3728-0834.2 590834</b>	L= 620 + AUT
				→ 03/02; für Fahrschulwagen;			
1.8	74	03/97→04/02		Orga 08337→; → 03/02; für Linkslenker		<b>24.3728-0823.2 590823</b>	L= 625 + AUT
1.8 16V	81	03/97→04/02				<b>24.3728-0835.2 590835</b>	L= 655 + AUT
1.9 D	50	03/97→04/02		→Orga 08336; für Linkslenker			
1.9 D	51	09/98→04/02					
1.9 D	55	03/98→04/02					
2.0 HDI 90	66	06/99→04/02					
1.9 TD	66	02/97→04/02		Orga 08337→; → 03/02; für Linkslenker		<b>24.3728-0825.2 590825</b>	L= 694 + AUT
2.0	97	03/97→04/02					
<b>PEUGEOT - 306 Cabriolet (7D, N3, N5) 01/94→04/02</b>							
 <b>Seilzug, Kupplungsbetätigung</b>							
1.6	65	04/96→10/00		für Linkslenker		<b>24.3728-0822.2 590822</b>	L= 676
1.6	72	10/00→04/02					
1.8	74	03/94→04/02		Orga 08337→; → 10/00; für Linkslenker		<b>24.3728-0823.2 590823</b>	L= 625 + AUT
				→Orga 08336; für Linkslenker		<b>24.3728-0835.2 590835</b>	L= 655 + AUT
1.8 16V	81	05/97→04/02		für Linkslenker		<b>24.3728-0823.2 590823</b>	L= 625 + AUT
2.0	89	03/94→04/02		02/96→ 04/97; für Linkslenker		<b>24.3728-0835.2 590835</b>	L= 655 + AUT
2.0 16V	97	03/97→04/02		Orga 08337→; → 10/00; für Linkslenker		<b>24.3728-0825.2 590825</b>	L= 694 + AUT
<b>PEUGEOT - 306 Schrägheck (7A, 7C, N3, N5) 01/93→10/03</b>							
 <b>Seilzug, Kupplungsbetätigung</b>							
1.1	44	05/93→05/01		03/94→ 04/97; für Linkslenker		<b>24.3728-0822.2 590822</b>	L= 676
1.4	55	04/93→07/01		→ 08/99; für Linkslenker		<b>24.3728-0822.2 590822</b>	L= 676
1.6	65	05/93→10/00		09/99→; für Linkslenker		<b>24.3728-0834.2 590834</b>	L= 620 + AUT
1.6	72	10/00→05/01		für Linkslenker		<b>24.3728-0834.2 590834</b>	L= 620 + AUT
1.8	74	05/93→05/01		Orga 08337→; für Linkslenker		<b>24.3728-0823.2 590823</b>	L= 625 + AUT
1.8 16V	81	03/97→05/01				<b>24.3728-0835.2 590835</b>	L= 655 + AUT
2.0 HDI 90	66	06/99→12/02		→Orga 08336; für Linkslenker			
1.8 D	43	05/93→05/01		Orga 08337→; für Linkslenker		<b>24.3728-0823.2 590823</b>	L= 625 + AUT
				→Orga 07972; für Linkslenker		<b>24.3728-0835.2 590835</b>	L= 655 + AUT
1.9 D	47	05/93→05/01		Orga 08337→; für Linkslenker;		<b>24.3728-0823.2 590823</b>	L= 625 + AUT
1.9 D	50	06/94→05/01		nicht für Fahrschulwagen			
1.9 D	51	09/98→05/01					
↓							











	kw			 	! #		
<b>PEUGEOT - 306 Schrägheck (7A, 7C, N3, N5) 01/93→10/03</b>							
 <b>Seilzug, Kupplungsbetätigung</b>							
1.9 D	55	03/98→05/01		→Orga 08336; für Linkslenker; nicht für Fahrschulwagen		24.3728-0835.2 590835	L= 655 + AUT
1.9 DT	66	05/93→05/01		Orga 08337→; für Linkslenker		24.3728-0825.2 590825	L= 694 + AUT
2.0 16V	97	03/97→05/01					
2.0 S16	110	06/94→05/01					
2.0 S16	112	05/93→05/01					
2.0 S16	120	06/96→05/01					
2.0 XSi	89	05/93→05/01		Orga 08337→; für Linkslenker		24.3728-0823.2 590823	L= 625 + AUT
				02/96→; →Orga 08336; für Linkslenker		24.3728-0835.2 590835	L= 655 + AUT
<b>PEUGEOT - 308 I (4A, 4C) 09/07→12/16</b>							
<b>Zentralausrücker, Kupplung</b>							
1.6 16V	115	10/09→10/14		Getriebetyp: MC; → 07/13		24.2524-5002.3 090008	Ø 24
1.6 GTi	147	07/10→10/14					
1.6 HDi	80	09/07→10/14		→ 07/13; Schaltgetriebe 6 Gang, automatisch betätigt; Getriebetyp: MC		24.2524-5003.3 090009	Ø 24
1.6 HDi	82	12/09→10/14		→ 07/13; Schaltgetriebe 6 Gang, automatisch betätigt; Getriebetyp: STT,MC		24.2524-5001.3 090007	Ø 24
				Getriebetyp: BVM6, MC, STT; → 07/13		24.2524-5002.3 090008	Ø 24
1.6 HDi	84	03/13→10/14		→ 07/13; Schaltgetriebe, automatisch betätigt; Getriebetyp: MC		24.2524-5001.3 090007	Ø 24
<b>PEUGEOT - 308 II 09/13→</b>							
<b>Zentralausrücker, Kupplung</b>							
1.2 THP 130	96	11/13→		Getriebetyp: MC		24.2524-5002.3 090008	Ø 24
1.6 GT 205	151	06/14→					
1.6 GTi	184	08/15→					
1.6 GTi	200	06/15→					
1.6 GTi PureTech 263	193	07/18→					
1.6	115	09/13→		Getriebetyp: BVM6, MC		24.2524-5002.3 090008	Ø 24
1.6 THP 125	92	09/13→					
<b>PEUGEOT - 308 CC (4B) 02/09→12/14</b>							
<b>Zentralausrücker, Kupplung</b>							
1.6 16V	115	06/09→12/14		09/09→; Getriebetyp: MC		24.2524-5002.3 090008	Ø 24
1.6 HDi	82	06/09→12/14		Schaltgetriebe 6 Gang, automatisch betätigt; Getriebetyp: STT,MC		24.2524-5001.3 090007	Ø 24
				Getriebetyp: BVM6, MC, STT		24.2524-5002.3 090008	Ø 24
1.6 HDi	84	03/13→12/14		Schaltgetriebe, automatisch betätigt; Getriebetyp: MC		24.2524-5001.3 090007	Ø 24
1.6 THP	147	10/10→12/14		Getriebetyp: MC		24.2524-5002.3 090008	Ø 24
<b>PEUGEOT - 308 SW I (4E, 4H) 09/07→10/14</b>							
<b>Zentralausrücker, Kupplung</b>							
1.6 HDi	80	09/07→10/14		05/08→ 04/14; Schaltgetriebe 6 Gang, automatisch betätigt; Getriebetyp: MC		24.2524-5003.3 090009	Ø 24
1.6 HDi	82	12/09→10/14		→ 04/14; Schaltgetriebe 6 Gang, automatisch betätigt; Getriebetyp: STT,MC		24.2524-5001.3 090007	Ø 24
1.6 HDi	84	03/13→10/14		→ 04/14; Schaltgetriebe, automatisch betätigt; Getriebetyp: MC		24.2524-5001.3 090007	Ø 24
<b>PEUGEOT - 308 SW II 03/14→</b>							
<b>Zentralausrücker, Kupplung</b>							
1.2 THP 130	96	03/14→		Getriebetyp: MC		24.2524-5002.3 090008	Ø 24
1.6 GT 205	151	02/15→					
1.6 THP 125	92	03/14→		Getriebetyp: BVM6, MC		24.2524-5002.3 090008	Ø 24
1.6 THP 155	115	03/14→					
<b>PEUGEOT - 405 II (4B) 01/92→11/99</b>							
 <b>Seilzug, Kupplungsbetätigung</b>							
1.6	65	08/92→10/95		09/92→; für Linkslenker		24.3728-0843.2 590843	L= 1.443 + AUT
1.8	74	08/92→10/95					
1.9 D	47	08/92→10/95					
2.0	89	08/92→10/95					
2.0 X4	89	08/92→10/95					
1.9 D	50	06/94→10/95		für Linkslenker		24.3728-0843.2 590843	L= 1.443 + AUT

	kw					! #		
<b>PEUGEOT - 405 II Break (4E) 08/92→10/98</b>								
 <b>Seilzug, Kupplungsbetätigung</b>								
1.6	65	08/92→10/96		09/92→10/95; für Linkslenker		24.3728-0843.2	590843	L= 1.443 + AUT
1.8	74	08/92→10/96						
1.9 D	47	08/92→10/96						
2.0	89	08/92→10/96						
2.0 4x4	89	08/92→10/96						
1.9 D	50	06/94→10/96		→ 10/95; für Linkslenker		24.3728-0843.2	590843	L= 1.443 + AUT
<b>PEUGEOT - 406 (8B) 08/95→01/05</b>								
 <b>Seilzug, Kupplungsbetätigung</b>								
1.6	65	11/95→05/04		→ 04/04; für Linkslenker		24.3728-0846.2	590846	L= 805 + AUT
1.8	66	05/97→05/04						
1.8 16V	81	11/95→10/00		für Linkslenker		24.3728-0846.2	590846	L= 805 + AUT
1.8 16V	85	10/00→05/04						
1.9 TD	66	01/96→05/04		→ 04/04; für Linkslenker		24.3728-0840.2	590840	L= 800 + AUT
2.0 16V	97	11/95→05/04		→ 04/04; für Linkslenker		24.3728-0847.2	590847	L= 847 + AUT
<b>PEUGEOT - 406 Break (8E/F) 10/96→10/04</b>								
 <b>Seilzug, Kupplungsbetätigung</b>								
1.8	66	05/97→10/04		→ 04/04; für Linkslenker		24.3728-0846.2	590846	L= 805 + AUT
1.8 16V	85	10/00→10/04						
1.8 16V	81	10/96→10/00		für Linkslenker		24.3728-0846.2	590846	L= 805 + AUT
1.9 D	55	10/96→10/04		→ 04/04; für Linkslenker		24.3728-0840.2	590840	L= 800 + AUT
1.9 TD	66	10/96→10/04						
2.0 16V	97	10/96→10/04		→ 04/04; für Linkslenker		24.3728-0847.2	590847	L= 847 + AUT
<b>PEUGEOT - 406 Coupe (8C) 03/97→02/05</b>								
 <b>Seilzug, Kupplungsbetätigung</b>								
2.0 16V	97	03/97→12/04		für Linkslenker		24.3728-0847.2	590847	L= 847 + AUT
<b>PEUGEOT - 505 (551A) 05/79→10/96</b>								
 <b>Geberzylinder, Kupplung</b>								
2.0	72	09/85→09/95		→ 11/87		24.2419-0929.3	030057	Ø 19,05
 <b>Nehmerzylinder, Kupplung</b>								
2.0	72	09/85→09/95		→ 11/87		24.2528-1601.3	040063	Ø 28,57
<b>PEUGEOT - 508 I (8D_) 11/10→12/18</b>								
<b>Zentralausrücker, Kupplung</b>								
1.6 BlueHDi 120	88	03/14→12/18		Getriebetyp: MC		24.2524-5002.3	090008	Ø 24
1.6 THP	110	11/10→12/18						
1.6 THP	115	11/10→12/18						
1.6 HDi	82	11/10→12/18		Schaltgetriebe 6 Gang, automatisch betätigt; Getriebetyp: STT,MC		24.2524-5001.3	090007	Ø 24
				Getriebetyp: BVM6, MC, STT		24.2524-5002.3	090008	Ø 24
1.6 HDi	84	02/12→12/18		Schaltgetriebe, automatisch betätigt; Getriebetyp: STT,MC		24.2524-5001.3	090007	Ø 24
1.6 HDi	85	09/14→12/18		Getriebetyp: MC		24.2524-5002.3	090008	Ø 24
1.6 VTi	85	11/10→12/18		Schaltgetriebe 6 Gang, automatisch betätigt; Getriebetyp: MC		24.2524-5003.3	090009	Ø 24
1.6 VTi	88	11/10→12/18						
2.0 HDi Hybrid4 AWC	120	11/10→12/18		Schaltgetriebe, automatisch betätigt; Getriebetyp: STT,MC		24.2524-5001.3	090007	Ø 24
<b>PEUGEOT - 508 SW I (8E_) 11/10→12/18</b>								
<b>Zentralausrücker, Kupplung</b>								
1.6	121	02/12→12/18		Getriebetyp: MC		24.2524-5002.3	090008	Ø 24
1.6 BlueHDi 120	88	03/14→12/18						
1.6 THP	110	11/10→12/18						
1.6 THP	115	11/10→12/18						
1.6 HDi	82	11/10→12/18		Schaltgetriebe 6 Gang, automatisch betätigt; Getriebetyp: STT,MC		24.2524-5001.3	090007	Ø 24
				Getriebetyp: BVM6, MC, STT		24.2524-5002.3	090008	Ø 24
1.6 HDi	84	02/12→12/18		Schaltgetriebe, automatisch betätigt; Getriebetyp: STT,MC		24.2524-5001.3	090007	Ø 24
1.6 HDi	85	09/14→12/18		Getriebetyp: MC		24.2524-5002.3	090008	Ø 24
1.6 VTi	85	11/10→12/18		Schaltgetriebe 6 Gang, automatisch betätigt		24.2524-5003.3	090009	Ø 24
1.6 VTi	88	11/10→12/18						











	kw			 	! #		
<b>PEUGEOT - 806 (221) 06/94 → 08/02</b>							
 <b>Seilzug, Kupplungsbetätigung</b>							
1.8	73	07/95 → 08/02		10/96 → 06/02; für Linkslenker		24.3728-0341.2 590341	L= 739 + AUT
1.9 TD	66	07/95 → 08/02		→ 06/02; für Linkslenker;		24.3728-0340.2 590340	L= 1.088 + AUT
1.9 TD	68	05/97 → 08/02		Getriebetyp: für ML5-Getriebe			
				→ 06/02; für Linkslenker;		24.3728-0342.2 590342	L= 864 + AUT
				Getriebetyp: für ME-Getriebe			
2.0	89	06/94 → 08/02		08/94 → 06/02; für Linkslenker		24.3728-0341.2 590341	L= 739 + AUT
2.0 16V	97	05/98 → 09/00		10/98 →; für Linkslenker		24.3728-0336.2 590336	L= 973 + AUT
2.0 16V	100	09/00 → 08/02		→ 06/02; für Linkslenker		24.3728-0336.2 590336	L= 973 + AUT
2.0 Turbo	108	06/94 → 08/02		08/94 → 06/02; für Linkslenker;		24.3728-0340.2 590340	L= 1.088 + AUT
				Getriebetyp: für ML5-Getriebe			
				08/94 → 06/02; für Linkslenker;		24.3728-0342.2 590342	L= 864 + AUT
				Getriebetyp: für ME-Getriebe			
2.1 td 12V	80	06/96 → 08/99		für Linkslenker;		24.3728-0340.2 590340	L= 1.088 + AUT
				Getriebetyp: für ML5-Getriebe			
<b>PEUGEOT - 1007 (KM_) 04/05 →</b>							
 <b>Nehmerzylinder, Kupplung</b>							
1.4	54	04/05 →		→ 02/11; Getriebetyp: für BE4R-Getriebe		24.2519-1708.3 040104	Ø 19,05
1.4 16V	65	10/05 →					
1.4 HDi	50	04/05 →					
1.6 16V	80	04/05 →					
1.6 HDi	80	06/07 →					
<b>PEUGEOT - 2008 I (CU_) 03/13 →</b>							
 <b>Geberzylinder, Kupplung</b>							
1.2 THP 110 / PureTech 110	81	01/15 →		Getriebetyp: BE4R; für Rechtslenker; für Fahrzeuge ohne Start-Stopp-Funktion		24.2415-1714.3 030134	Ø 15,87
1.2 THP 130 / PureTech 130	96	01/15 →		für Rechtslenker; Getriebetyp: BVM MA		24.2415-1714.3 030134	Ø 15,87
1.2 VTi	60	03/13 →					
1.4 HDi	50	06/13 →					
1.6 BlueHDi	85	07/14 →					
1.6 BlueHDi 100	73	01/15 →					
1.6 BlueHDi 120	88	07/14 →					
1.6 BlueHDi 75	55	01/15 →					
1.6 HDi	68	03/13 →					
1.6 HDi	84	03/13 →					
1.6 VTi	88	03/13 →					
 <b>Nehmerzylinder, Kupplung</b>							
1.2 THP 110 / PureTech 110	81	01/15 →		Getriebetyp: BE4R; für Fahrzeuge mit Start-Stopp-Funktion		24.2518-1701.3 040098	Ø 18,9
1.2 THP 130 / PureTech 130	96	01/15 →		Getriebetyp: BVM MA		24.2518-1702.3 040099	Ø 18,9
1.2 VTi	60	03/13 →		Getriebetyp: BE4R;		24.2518-1703.3 040101	Ø 18,9
1.4 HDi	50	06/13 →		für Fahrzeuge ohne Start-Stopp-Funktion			
1.6 BlueHDi 100	73	01/15 →					
1.6 BlueHDi 75	55	01/15 →					
1.6 HDi	68	03/13 →					
1.6 HDi	84	03/13 →					
1.6 VTi	88	03/13 →					
<b>Zentralausrücker, Kupplung</b>							
1.2 THP 130 / PureTech 130	96	01/15 →		Getriebetyp: MC		24.2524-5002.3 090008	Ø 24
1.6 BlueHDi 120	88	07/14 →					
1.6 HDi	68	03/13 →		Schaltgetriebe 6 Gang, automatisch betätigt; Getriebetyp: STT,MC		24.2524-5003.3 090009	Ø 24
1.6 HDi	84	03/13 →		Getriebetyp: MC, STT		24.2524-5002.3 090008	Ø 24
<b>PEUGEOT - 3008 Großraumlimousine (0U_) 06/09 → 12/17</b>							
<b>Zentralausrücker, Kupplung</b>							
1.2	96	01/15 → 08/16		Getriebetyp: MC		24.2524-5002.3 090008	Ø 24
1.6 BlueHDi 120	88	05/14 → 08/16					
1.6 HDi	80	06/09 → 08/16		Schaltgetriebe 6 Gang, automatisch betätigt; Getriebetyp: MC		24.2524-5003.3 090009	Ø 24
1.6 HDi	82	12/09 → 08/16		Getriebetyp: STT,MC;		24.2524-5001.3 090007	Ø 24
				Schaltgetriebe 6 Gang, automatisch betätigt			
				Getriebetyp: BVM6, MC		24.2524-5002.3 090008	Ø 24
1.6 HDi	84	03/13 → 08/16		Getriebetyp: STT,MC;		24.2524-5001.3 090007	Ø 24
				Schaltgetriebe, automatisch betätigt			
				Getriebetyp: MC		24.2524-5002.3 090008	Ø 24
1.6 THP	110	06/09 → 08/16		Orga 12167 →; Getriebetyp: BVM6, MC		24.2524-5002.3 090008	Ø 24
↓							











	kw					! #		
<b>PEUGEOT - 3008 Großraumlimousine (0U_) 06/09→12/17</b>								
<b>Zentralausrücker, Kupplung</b>								
1.6 THP	115	06/09→08/16		Orga 12167→;	Getriebetyp: BVM6, MC	24.2524-5002.3	090008	Ø 24
2.0 HDi Hybrid4	120	02/11→08/16		Getriebetyp: STT,MC;	Schaltgetriebe, automatisch betätigt	24.2524-5001.3	090007	Ø 24
<b>PEUGEOT - 3008 SUV (M_) 05/16→</b>								
<b>Zentralausrücker, Kupplung</b>								
1.2 THP/ PureTech 130	96	05/16→		Getriebetyp: MC		24.2524-5002.3	090008	Ø 24
1.5 BlueHDi 130	96	02/18→						
1.6 BlueHDi 115	85	11/16→						
1.6 BlueHDi 120	88	05/16→						
1.6 PureTech 180	133	07/18→						
1.6 THP 165	121	05/16→						
2.0 BlueHDi 136	100	11/16→						
2.0 BlueHDi 150	110	05/16→						
2.0 BlueHDi 180	130	01/18→						
2.0 BlueHDi 180	133	05/16→						
<b>PEUGEOT - 5008 (0U_, 0E_) 06/09→03/17</b>								
<b>Zentralausrücker, Kupplung</b>								
1.2	96	01/15→03/17		Getriebetyp: MC		24.2524-5002.3	090008	Ø 24
1.6 BlueHDi 120	88	05/14→03/17						
1.6 16V	115	09/09→03/17		Orga 12167→;	Getriebetyp: BVM6, MC	24.2524-5002.3	090008	Ø 24
1.6 HDi	80	09/09→03/17		Schaltgetriebe 6 Gang, automatisch betätigt;	Getriebetyp: MC	24.2524-5003.3	090009	Ø 24
1.6 HDi	82	08/10→03/17		Schaltgetriebe 6 Gang, automatisch betätigt;	Getriebetyp: STT,MC	24.2524-5001.3	090007	Ø 24
				Getriebetyp: BVM6, MC		24.2524-5002.3	090008	Ø 24
1.6 HDi	84	03/13→03/17		Schaltgetriebe, automatisch betätigt;	Getriebetyp: STT,MC	24.2524-5001.3	090007	Ø 24
				Getriebetyp: MC		24.2524-5002.3	090008	Ø 24
<b>PEUGEOT - BOXER Bus (230P) 03/94→04/02</b>								
 <b>Seilzug, Kupplungsbetätigung</b>								
1.9 D	51	03/94→04/02		→ 03/02; Nutzlast [kg]: 1.000; für Linkslenker;	Getriebetyp: für ML5-Getriebe	24.3728-0300.2	590300	L= 1.478
				→ 03/02; Nutzlast [kg]: 1.000; für Linkslenker;	Getriebetyp: für ME-Getriebe	24.3728-0518.2	590518	L= 1.034
1.9 TD	66	08/94→04/02		→ 03/02; Nutzlast ab [kg] 1.000 Nutzlast bis [kg] 1.400; für Linkslenker;	Getriebetyp: für ML5-Getriebe	24.3728-0300.2	590300	L= 1.478
1.9 TD	68	03/94→04/02						
1.9 TD 4x4	68	07/96→04/02		→ 03/02; Nutzlast ab [kg] 1.000 Nutzlast bis [kg] 1.400; für Linkslenker;	Getriebetyp: für ME-Getriebe	24.3728-0337.2	590337	L= 1.058
2.0 i	80	03/94→04/02		→ 03/02; Nutzlast ab [kg] 1.000 Nutzlast bis [kg] 1.800; für Linkslenker;	Getriebetyp: für ML5-Getriebe	24.3728-0335.2	590335	L= 1.435
				08/94→ 03/02; Nutzlast ab [kg] 1.000 Nutzlast bis [kg] 1.800; für Linkslenker;	Getriebetyp: für ME-Getriebe	24.3728-0518.2	590518	L= 1.034
				→ 03/02; Nutzlast ab [kg] 1.000 Nutzlast bis [kg] 1.800; für Linkslenker;	Getriebetyp: für MG5T-Getriebe	24.3728-0519.2	590519	L= 1.090
2.0 i 4x4	80	08/96→04/02		→ 03/02; Nutzlast ab [kg] 1.000 Nutzlast bis [kg] 1.800; für Linkslenker;	Getriebetyp: für ML5-Getriebe	24.3728-0335.2	590335	L= 1.435
				→ 03/02; Nutzlast ab [kg] 1.000 Nutzlast bis [kg] 1.800; für Linkslenker;	Getriebetyp: für ME-Getriebe	24.3728-0518.2	590518	L= 1.034
				→ 03/02; Nutzlast ab [kg] 1.000 Nutzlast bis [kg] 1.800; für Linkslenker;	Getriebetyp: für MG5T-Getriebe	24.3728-0519.2	590519	L= 1.090
2.5 D	63	08/94→04/02		→ 03/02; Nutzlast ab [kg] 1.400 Nutzlast bis [kg] 1.800; für Linkslenker;	Getriebetyp: für ML5-Getriebe	24.3728-0335.2	590335	L= 1.435
2.5 D 4x4	63	07/96→04/02		→ 03/02; Nutzlast ab [kg] 1.400 Nutzlast bis [kg] 1.800; für Linkslenker;	Getriebetyp: für ME-Getriebe	24.3728-0518.2	590518	L= 1.034
				→ 03/02; Nutzlast ab [kg] 1.400 Nutzlast bis [kg] 1.800; für Linkslenker;	Getriebetyp: für MG5T-Getriebe	24.3728-0519.2	590519	L= 1.090
2.5 TD	76	07/94→04/02		08/94→ 03/02; Nutzlast ab [kg] 1.400 Nutzlast bis [kg] 1.800; für Linkslenker;	Getriebetyp: für MG5T-Getriebe	24.3728-0519.2	590519	L= 1.090
↓								


























	kw			 	! #		
<b>PEUGEOT - BOXER Bus (230P) 03/94→04/02</b>							
 <b>Seilzug, Kupplungsbetätigung</b>							
2.5 TD 4x4	76	07/96→04/02		→ 03/02; Nutzlast ab [kg] 1.400 Nutzlast bis [kg] 1.800; für Linkslenker; Getriebetyp: für MG5T-Getriebe	24.3728-0519.2	590519	L= 1.090
2.5 TDI	79	01/97→04/02					
2.5 TDI 4x4	79	01/97→04/02					
2.8 D	64	01/99→02/02		Nutzlast ab [kg] 1.400 Nutzlast bis [kg] 1.800; für Linkslenker; Getriebetyp: ML5	24.3728-0335.2	590335	L= 1.435
2.8 HDi	93	10/00→11/01		11/00→; Nutzlast ab [kg] 1.400 Nutzlast bis [kg] 1.800; für Linkslenker; Getriebetyp: für ML5-Getriebe	24.3728-0335.2	590335	L= 1.435
				11/00→; Nutzlast ab [kg] 1.400 Nutzlast bis [kg] 1.800; für Linkslenker; Getriebetyp: für MG5T-Getriebe	24.3728-0519.2	590519	L= 1.090
2.8 HDI	94	11/00→04/02		→ 03/02; Nutzlast ab [kg] 1.400 Nutzlast bis [kg] 1.800; für Linkslenker; Getriebetyp: für ML5-Getriebe	24.3728-0335.2	590335	L= 1.435
				→ 03/02; Nutzlast ab [kg] 1.400 Nutzlast bis [kg] 1.800; für Linkslenker; Getriebetyp: für MG5T-Getriebe	24.3728-0519.2	590519	L= 1.090
<b>PEUGEOT - BOXER Kasten (230L) 03/94→08/05</b>							
 <b>Seilzug, Kupplungsbetätigung</b>							
1.9 D	50	07/99→04/02		→ 03/02; Nutzlast [kg]: 1.000; für Linkslenker; Getriebetyp: für ML5-Getriebe	24.3728-0300.2	590300	L= 1.478
1.9 D	51	03/94→04/02					
				→ 03/02; Nutzlast [kg]: 1.000; für Linkslenker; Getriebetyp: für ME-Getriebe	24.3728-0518.2	590518	L= 1.034
1.9 TD	66	07/99→04/02		→ 03/02; Nutzlast ab [kg] 1.000 Nutzlast bis [kg] 1.400; für Linkslenker; Getriebetyp: für ML5-Getriebe	24.3728-0300.2	590300	L= 1.478
1.9 TD	68	03/94→04/02					
				→ 03/02; Nutzlast ab [kg] 1.000 Nutzlast bis [kg] 1.400; für Linkslenker; Getriebetyp: für ME-Getriebe	24.3728-0337.2	590337	L= 1.058
2.0 i	80	06/94→04/02		→ 03/02; Nutzlast ab [kg] 1.000 Nutzlast bis [kg] 1.800; für Linkslenker; Getriebetyp: für ML5-Getriebe	24.3728-0335.2	590335	L= 1.435
				→ 03/02; Nutzlast ab [kg] 1.000 Nutzlast bis [kg] 1.800; für Linkslenker; Getriebetyp: für ME-Getriebe	24.3728-0518.2	590518	L= 1.034
				→ 03/02; Nutzlast ab [kg] 1.000 Nutzlast bis [kg] 1.800; für Linkslenker; Getriebetyp: für MG5T-Getriebe	24.3728-0519.2	590519	L= 1.090
2.5 D	63	03/94→04/02		→ 03/02; Nutzlast ab [kg] 1.400 Nutzlast bis [kg] 1.800; für Linkslenker; Getriebetyp: für ML5-Getriebe	24.3728-0335.2	590335	L= 1.435
2.5 D 4x4	63	07/99→04/02					
				→ 03/02; Nutzlast ab [kg] 1.400 Nutzlast bis [kg] 1.800; für Linkslenker; Getriebetyp: für ME-Getriebe	24.3728-0518.2	590518	L= 1.034
				→ 03/02; Nutzlast ab [kg] 1.400 Nutzlast bis [kg] 1.800; für Linkslenker; Getriebetyp: für MG5T-Getriebe	24.3728-0519.2	590519	L= 1.090
2.5 TD	76	03/94→04/02		→ 03/02; Nutzlast ab [kg] 1.400 Nutzlast bis [kg] 1.800; für Linkslenker; Getriebetyp: für MG5T-Getriebe	24.3728-0519.2	590519	L= 1.090
2.5 TDI	79	01/97→04/02					
2.5 TDI 4x4	79	07/99→04/02					
2.8 D	64	01/99→02/02		Nutzlast ab [kg] 1.400 Nutzlast bis [kg] 1.800; für Linkslenker; Getriebetyp: ML5	24.3728-0335.2	590335	L= 1.435
2.8 HDi	93	10/00→11/01		11/00→; Nutzlast ab [kg] 1.400 Nutzlast bis [kg] 1.800; für Linkslenker; Getriebetyp: für ML5-Getriebe	24.3728-0335.2	590335	L= 1.435
				11/00→; Nutzlast ab [kg] 1.400 Nutzlast bis [kg] 1.800; für Linkslenker; Getriebetyp: für MG5T-Getriebe	24.3728-0519.2	590519	L= 1.090
2.8 HDI	94	11/00→04/02		→ 03/02; Nutzlast ab [kg] 1.400 Nutzlast bis [kg] 1.800; für Linkslenker; Getriebetyp: für ML5-Getriebe	24.3728-0335.2	590335	L= 1.435
				→ 03/02; Nutzlast ab [kg] 1.400 Nutzlast bis [kg] 1.800; für Linkslenker; Getriebetyp: für MG5T-Getriebe	24.3728-0519.2	590519	L= 1.090
<b>PEUGEOT - BOXER Pritsche/Fahrgestell (ZCT_) 03/94→04/02</b>							
 <b>Seilzug, Kupplungsbetätigung</b>							
1.9 TD	66	06/94→04/02		12/98→ 03/02; Nutzlast ab [kg] 1.000 Nutzlast bis [kg] 1.400; für Linkslenker; Getriebetyp: für ML5-Getriebe	24.3728-0300.2	590300	L= 1.478
				12/98→ 03/02; Nutzlast ab [kg] 1.000 Nutzlast bis [kg] 1.400; für Linkslenker; Getriebetyp: für ME-Getriebe	24.3728-0337.2	590337	L= 1.058
↓							



























	kw					! #		
<b>PEUGEOT - BOXER Pritsche/Fahrgestell (ZCT_) 03/94 → 04/02</b>								
 <b>Seilzug, Kupplungsbetätigung</b>								
1.9 TD	68	07/94 → 04/02		07/96 → 03/02; Nutzlast ab [kg] 1.000 Nutzlast bis [kg] 1.400; für Linkslenker; Getriebetyp: für ML5-Getriebe		24.3728-0300.2	590300	L= 1.478
				07/96 → 03/02; Nutzlast ab [kg] 1.000 Nutzlast bis [kg] 1.400; für Linkslenker; Getriebetyp: für ME-Getriebe		24.3728-0337.2	590337	L= 1.058
2.0 i	80	06/94 → 04/02		→ 03/02; Nutzlast ab [kg] 1.000 Nutzlast bis [kg] 1.800; für Linkslenker; Getriebetyp: für ML5-Getriebe		24.3728-0335.2	590335	L= 1.435
				→ 03/02; Nutzlast ab [kg] 1.000 Nutzlast bis [kg] 1.800; für Linkslenker; Getriebetyp: für ME-Getriebe		24.3728-0337.2	590337	L= 1.058
				→ 03/02; Nutzlast ab [kg] 1.000 Nutzlast bis [kg] 1.800; für Linkslenker; Getriebetyp: für MG5T-Getriebe		24.3728-0519.2	590519	L= 1.090
2.5 D	63	03/94 → 04/02		→ 03/02; Nutzlast ab [kg] 1.400 Nutzlast bis [kg] 1.800; für Linkslenker; Getriebetyp: für ML5-Getriebe		24.3728-0335.2	590335	L= 1.435
				→ 03/02; Nutzlast ab [kg] 1.400 Nutzlast bis [kg] 1.800; für Linkslenker; Getriebetyp: für ME-Getriebe		24.3728-0337.2	590337	L= 1.058
				→ 03/02; Nutzlast ab [kg] 1.400 Nutzlast bis [kg] 1.800; für Linkslenker; Getriebetyp: für MG5T-Getriebe		24.3728-0519.2	590519	L= 1.090
2.5 D 4x4 2.8 HDI	63 94	07/99 → 04/02 11/00 → 04/02		→ 03/02; Nutzlast ab [kg] 1.400 Nutzlast bis [kg] 1.800; für Linkslenker; Getriebetyp: für ML5-Getriebe		24.3728-0335.2	590335	L= 1.435
				→ 03/02; Nutzlast ab [kg] 1.400 Nutzlast bis [kg] 1.800; für Linkslenker; Getriebetyp: für MG5T-Getriebe		24.3728-0519.2	590519	L= 1.090
2.5 TD 2.5 TDI 2.5 TDI 4x4	76 79 79	03/94 → 04/02 01/97 → 04/02 07/99 → 04/02		→ 03/02; Nutzlast ab [kg] 1.400 Nutzlast bis [kg] 1.800; für Linkslenker; Getriebetyp: für MG5T-Getriebe		24.3728-0519.2	590519	L= 1.090
2.8 D	64	01/99 → 02/02		Nutzlast ab [kg] 1.400 Nutzlast bis [kg] 1.800; für Linkslenker; Getriebetyp: ML5		24.3728-0335.2	590335	L= 1.435
2.8 HDi	93	10/00 → 11/01		11/00 →; Nutzlast ab [kg] 1.400 Nutzlast bis [kg] 1.800; für Linkslenker; Getriebetyp: für ML5-Getriebe		24.3728-0335.2	590335	L= 1.435
				11/00 →; Nutzlast ab [kg] 1.400 Nutzlast bis [kg] 1.800; für Linkslenker; Getriebetyp: für MG5T-Getriebe		24.3728-0519.2	590519	L= 1.090
<b>PEUGEOT - EXPERT (224_) 10/95 → 12/06</b>								
 <b>Seilzug, Kupplungsbetätigung</b>								
1.6 1.8	58 74	02/96 → 09/00 10/96 → 09/00		für Linkslenker		24.3728-0341.2	590341	L= 739 + AUT
1.9 D 1.9 D	51 51	02/96 → 12/98 12/03 → 12/06		für Linkslenker		24.3728-0336.2	590336	L= 973 + AUT
1.9 TD	66	02/96 → 09/00		für Linkslenker; Getriebetyp: für ML5T-Getriebe		24.3728-0340.2	590340	L= 1.088 + AUT
				für Linkslenker; Getriebetyp: für ME5K-Getriebe		24.3728-0342.2	590342	L= 864 + AUT
1.9 TD	68	02/96 → 05/98		04/96 →; für Linkslenker; Getriebetyp: für ML5T-Getriebe		24.3728-0340.2	590340	L= 1.088 + AUT
				04/96 →; für Linkslenker; Getriebetyp: für ME5K-Getriebe		24.3728-0342.2	590342	L= 864 + AUT
2.0	100	07/00 → 12/06		für Linkslenker; Getriebetyp: für BE4-Getriebe		24.3728-0336.2	590336	L= 973 + AUT
2.0 HDi 2.0 HDi 2.0 HDi 16V	69 80 80	10/00 → 10/06 07/00 → 12/06 07/00 → 12/06		für Linkslenker		24.3728-0333.2	590333	L= 1.003 + AUT
<b>PEUGEOT - EXPERT Kasten (222) 07/95 → 03/08</b>								
 <b>Seilzug, Kupplungsbetätigung</b>								
1.6 1.8	58 74	02/96 → 09/00 10/96 → 09/00				24.3728-0341.2	590341	L= 739 + AUT
1.9 D 1.9 D 70	51 51	02/96 → 12/98 12/98 → 12/06		für Linkslenker		24.3728-0333.2	590333	L= 1.003 + AUT
				für Rechtslenker		24.3728-0341.2	590341	L= 739 + AUT
1.9 TD	66	02/96 → 09/00		für Linkslenker		24.3728-0340.2	590340	L= 1.088 + AUT
				für Linkslenker		24.3728-0342.2	590342	L= 864 + AUT
1.9 TD	68	02/96 → 05/98		04/96 →; für Linkslenker		24.3728-0340.2	590340	L= 1.088 + AUT
				04/96 →; für Linkslenker		24.3728-0342.2	590342	L= 864 + AUT
2.0 2.0 HDi 2.0 HDi	100 69 80	09/02 → 12/06 07/00 → 12/06 07/00 → 12/06		für Linkslenker		24.3728-0333.2	590333	L= 1.003 + AUT













	kw					! #		
<b>PEUGEOT - EXPERT Pritsche/Fahrgestell (223) 12/95→12/06</b>								
 <b>Seilzug, Kupplungsbetätigung</b>								
1.9 D	51	02/96→12/98			für Linkslenker		<b>24.3728-0336.2 590336</b>	L= 973 + AUT
1.9 TD	66	02/96→09/00			für Linkslenker		<b>24.3728-0340.2 590340</b>	L= 1.088 + AUT
					für Linkslenker		<b>24.3728-0342.2 590342</b>	L= 864 + AUT
<b>PEUGEOT - PARTNER Combispace (5_, G_) 05/96→12/15</b>								
 <b>Seilzug, Kupplungsbetätigung</b>								
1.1	44	06/96→10/02			07/96→; für Linkslenker		<b>24.3728-0328.2 590328</b> <b>24.3728-0850.2 590850</b>	L= 617 - AUT L= 909 + AUT
1.4	55	06/96→12/15			07/96→ 03/08; für Linkslenker		<b>24.3728-0328.2 590328</b> <b>24.3728-0850.2 590850</b>	L= 617 - AUT L= 909 + AUT
1.6 16V	80	07/01→03/08			für Linkslenker		<b>24.3728-0850.2 590850</b>	L= 909 + AUT
1.6 HDi 75	55	08/05→07/08			→ 03/08; für Linkslenker		<b>24.3728-0850.2 590850</b>	L= 909 + AUT
1.6 HDi 90	66	08/05→12/15			Orga 11130→; für Linkslenker; → 03/08; Getriebetyp: BE4-Getriebe		<b>24.3728-0344.2 590344</b>	L= 866 + AUT
					02/06→; →Orga 11129; für Linkslenker; Getriebetyp: für BE4-getriebe		<b>24.3728-0850.2 590850</b>	L= 909 + AUT
1.8	66	05/97→12/02			für Linkslenker		<b>24.3728-0338.2 590338</b>	L= 653 + AUT
1.9 D	50	06/96→12/02			07/96→; Getriebetyp: für BE3-Getriebe; für Linkslenker		<b>24.3728-0329.2 590329</b>	L= 653 + AUT
					Orga 11130→; für Linkslenker; Getriebetyp: BE4-Getriebe		<b>24.3728-0344.2 590344</b>	L= 866 + AUT
					07/96→; →Orga 11129; für Linkslenker; Getriebetyp: für BE4-getriebe		<b>24.3728-0850.2 590850</b>	L= 909 + AUT
1.9 D	51	05/96→12/98			12/98→; Getriebetyp: für BE3-Getriebe; für Linkslenker		<b>24.3728-0329.2 590329</b>	L= 653 + AUT
					Orga 11130→; für Linkslenker; Getriebetyp: BE4-Getriebe		<b>24.3728-0344.2 590344</b>	L= 866 + AUT
					12/98→; →Orga 11129; für Linkslenker; Getriebetyp: für BE4-getriebe		<b>24.3728-0850.2 590850</b>	L= 909 + AUT
1.9 D	51	01/99→07/08			→ 03/08; Getriebetyp: für BE3-Getriebe; für Linkslenker		<b>24.3728-0329.2 590329</b>	L= 653 + AUT
					Orga 11130→; für Linkslenker; → 03/08; Getriebetyp: BE4-Getriebe		<b>24.3728-0344.2 590344</b>	L= 866 + AUT
					→Orga 11129; für Linkslenker; Getriebetyp: für BE4-getriebe		<b>24.3728-0850.2 590850</b>	L= 909 + AUT
2.0 HDI	66	02/00→07/08			Orga 11130→; für Linkslenker; → 03/08; Getriebetyp: BE4-Getriebe		<b>24.3728-0344.2 590344</b>	L= 866 + AUT
					→Orga 11129; für Linkslenker; Getriebetyp: für BE4-getriebe		<b>24.3728-0850.2 590850</b>	L= 909 + AUT
					→ 03/08; für Linkslenker		<b>24.3728-0850.2 590850</b>	L= 909 + AUT
2.0 HDi 4x4	66	04/04→08/05			Orga 11130→; für Linkslenker; Getriebetyp: BE4-Getriebe		<b>24.3728-0344.2 590344</b>	L= 866 + AUT
					für Linkslenker		<b>24.3728-0850.2 590850</b>	L= 909 + AUT
					→Orga 11129; für Linkslenker; Getriebetyp: für BE4-getriebe		<b>24.3728-0850.2 590850</b>	L= 909 + AUT
<b>PEUGEOT - PARTNER Kasten 04/08→</b>								
<b>Zentralausrücker, Kupplung</b>								
1.6 BlueHDI 120	88	04/15→			Getriebetyp: MC		<b>24.2524-5002.3 090008</b>	Ø 24
1.6 HDi	66	12/11→			Schaltgetriebe 6 Gang, automatisch betätigt; Getriebetyp: STT,MC; Tepee		<b>24.2524-5001.3 090007</b>	Ø 24
1.6 HDi 16V	66	04/08→						
1.6 HDi 16V	68	04/10→				Schaltgetriebe, automatisch betätigt; Getriebetyp: STT,MC; Kasten / Pritsche/Doppelk.		<b>24.2524-5003.3 090009</b>
1.6 HDi 90	68	04/10→						
<b>PEUGEOT - PARTNER Kasten (5_, G_) 06/96→12/15</b>								
 <b>Seilzug, Kupplungsbetätigung</b>								
1.1	44	06/96→09/05			07/96→; für Linkslenker		<b>24.3728-0328.2 590328</b> <b>24.3728-0850.2 590850</b>	L= 617 - AUT L= 909 + AUT
1.4	55	06/96→12/15			07/96→ 03/08; für Linkslenker		<b>24.3728-0328.2 590328</b> <b>24.3728-0850.2 590850</b>	L= 617 - AUT L= 909 + AUT
1.4 BiFuel	55	04/03→10/06			für Linkslenker		<b>24.3728-0328.2 590328</b> <b>24.3728-0850.2 590850</b>	L= 617 - AUT L= 909 + AUT
1.6 HDi 75	55	08/05→07/08			für Linkslenker		<b>24.3728-0850.2 590850</b>	L= 909 + AUT
1.6 HDi 90	66	08/05→12/15			Orga 11130→; → 03/08; für Linkslenker; Getriebetyp: BE4-Getriebe		<b>24.3728-0344.2 590344</b>	L= 866 + AUT
					→Orga 11129; für Linkslenker; Getriebetyp: für BE4-Getriebe		<b>24.3728-0850.2 590850</b>	L= 909 + AUT
↓								













	kw					! #		
<b>PEUGEOT - PARTNER Kasten (5_, G_) 06/96→12/15</b>								
 <b>Seilzug, Kupplungsbetätigung</b>								
1.8 D	43	06/96→12/02		07/96→; für Linkslenker		24.3728-0329.2	590329	L= 653 + AUT
1.9 D	51	06/96→12/02		07/96→; Getriebetyp: BE3; für Linkslenker		24.3728-0329.2	590329	L= 653 + AUT
				Orga 11130→; für Linkslenker; Getriebetyp: BE4-Getriebe		24.3728-0344.2	590344	L= 866 + AUT
				07/96→; →Orga 11129; für Linkslenker; Getriebetyp: für BE4-Getriebe		24.3728-0850.2	590850	L= 909 + AUT
1.9 D	51	06/96→12/15		07/96→ 03/08; Getriebetyp: BE3; für Linkslenker		24.3728-0329.2	590329	L= 653 + AUT
				Orga 11130→; → 03/08; für Linkslenker; Getriebetyp: BE4-Getriebe		24.3728-0344.2	590344	L= 866 + AUT
				07/96→; →Orga 11129; für Linkslenker; Getriebetyp: für BE4-Getriebe		24.3728-0850.2	590850	L= 909 + AUT
1.9 D 4x4	51	04/04→07/11		Getriebetyp: BE3; für Linkslenker		24.3728-0329.2	590329	L= 653 + AUT
				Orga 11130→; für Linkslenker; Getriebetyp: BE4-Getriebe		24.3728-0344.2	590344	L= 866 + AUT
				→Orga 11129; für Linkslenker; Getriebetyp: für BE4-Getriebe		24.3728-0850.2	590850	L= 909 + AUT
2.0 HDi	66	04/00→07/08		Orga 11130→; → 03/08; für Linkslenker; Getriebetyp: BE4-Getriebe		24.3728-0344.2	590344	L= 866 + AUT
				→ 03/08; für Linkslenker		24.3728-0850.2	590850	L= 909 + AUT
				→Orga 11129; für Linkslenker; Getriebetyp: für BE4-Getriebe		24.3728-0850.2	590850	L= 909 + AUT
<b>PEUGEOT - PARTNER Tepee 04/08→</b>								
<b>Zentralausrücker, Kupplung</b>								
1.6 BlueHDi 120	88	12/14→		Getriebetyp: MC		24.2524-5002.3	090008	Ø 24
1.6 HDi 16V	66	04/08→		Schaltgetriebe 6 Gang, automatisch betätigt; Getriebetyp: STT,MC; Tepee		24.2524-5001.3	090007	Ø 24
				Schaltgetriebe, automatisch betätigt; Getriebetyp: STT,MC; Kasten / Pritsche/Doppelk.		24.2524-5003.3	090009	Ø 24
<b>PEUGEOT - RCZ 03/10→12/15</b>								
<b>Zentralausrücker, Kupplung</b>								
1.6 16V	115	03/10→12/15		Getriebetyp: BVM6, MC		24.2524-5002.3	090008	Ø 24
1.6 16V	147	06/10→12/15						
1.6 THP 270	199	06/13→12/15		10/13→; Getriebetyp: BVM6, MC		24.2524-5002.3	090008	Ø 24
<b>PORSCHE - BOXSTER (986) 09/96→12/04</b>								
 <b>Nehmerzylinder, Kupplung</b>								
2.5	150	09/96→08/99		→ 07/99		24.2522-1707.3	040103	Ø 22,2
2.7	155	06/99→12/02		08/99→ 06/02		24.2522-1707.3	040103	Ø 22,2
2.7 S 3.2	162	08/99→07/02		→ 06/02		24.2522-1707.3	040103	Ø 22,2
	185	08/99→07/02						
2.7 S 3.2	168	07/02→12/04				24.2522-1707.3	040103	Ø 22,2
	191	07/02→12/04						
	196	01/04→12/04						
<b>RENAULT - 19 II (B/C53_) 01/91→06/01</b>								
 <b>Seilzug, Kupplungsbetätigung</b>								
1.4 (B/C532)	43	04/92→12/95		für Linkslenker		24.3728-1005.2	591005	L= 1.010
1.4 (B/C535)	55	01/92→12/95						
1.7 (B/C53B)	54	04/92→12/95						
1.7 (B/C53C)	66	04/92→12/95						
1.8 16V (B/C53D)	99	04/92→12/95						
1.9 D (B/C53J)	47	04/92→12/95						
1.9 dT (B/C53T)	66	04/92→12/95						
1.8 (5/353A)	66	04/92→12/95		09/94→; für Linkslenker		24.3728-1005.2	591005	L= 1.010
1.8 (B/C53Y)	65	04/92→12/95		05/92→; für Linkslenker		24.3728-1005.2	591005	L= 1.010
<b>RENAULT - 19 II Cabriolet (D53_, 853_) 04/92→06/01</b>								
 <b>Seilzug, Kupplungsbetätigung</b>								
1.8 (853A)	66	09/93→06/96		für Linkslenker		24.3728-1005.2	591005	L= 1.010
1.8 (D53V, 853F, D53C)	79	07/94→06/96		09/94→; für Linkslenker		24.3728-1005.2	591005	L= 1.010
1.8 (D53Y)	65	04/92→06/96		→ 12/94; für Linkslenker		24.3728-1005.2	591005	L= 1.010
1.8 16V (D53D)	99	04/92→06/96		→ 03/95; für Linkslenker		24.3728-1005.2	591005	L= 1.010

	kw			 	! #		
<b>RENAULT - 19 II Chamade (L53_) 04/92→08/03</b>							
 <b>Seilzug, Kupplungsbetätigung</b>							
1.4	57	10/94→11/95				24.3728-1005.2 591005	L= 1.010
1.4 (532)	43	04/92→12/95					
1.4 (L535)	55	11/93→12/95					
1.7	55	05/92→11/95					
1.7 (L533)	68	01/93→08/95					
1.7 (L53B)	54	04/92→12/95					
1.7 (L53C)	66	04/92→12/95					
1.8	79	05/92→11/95					
1.8 (L53V, L538)	79	05/94→12/95					
1.8 16V (L53D)	99	04/92→12/95					
1.9 D (L53J)	47	04/92→12/95					
1.9 dT (L53T)	66	04/92→12/95					
1.8 (453A/F)	66	04/92→12/95	09/94→			24.3728-1005.2 591005	L= 1.010
1.8 (L53Y)	65	04/92→12/95	05/92→			24.3728-1005.2 591005	L= 1.010
<b>RENAULT - 19 II Kasten (S53_) 03/92→12/95</b>							
 <b>Seilzug, Kupplungsbetätigung</b>							
1.9 dT	68	03/92→12/95		für Linkslenker		24.3728-1005.2 591005	L= 1.010
<b>RENAULT - CLIO I (B/C57_, 5/357_) 05/90→09/98</b>							
 <b>Seilzug, Kupplungsbetätigung</b>							
1.2 (5/357Y, 5/357K)	40	01/96→09/98		für Linkslenker		24.3728-1004.2 591004	L= 992
1.2 (5/357Y, 5/357K)	43	01/96→09/98					
1.2 (B/C/S572)	44	05/90→03/96					
1.2 (B/C/S577)	40	01/96→12/96					
1.4 (B/C57T, B/C57Y)	58	01/91→09/98					
1.4 (B57J, C57J, B57P)	55	01/91→09/98					
1.8 (B/C578)	66	08/94→09/98					
1.8 (B/C57C, B/C57U)	65	01/91→09/98					
1.8 Rsi (B/C579)	80	01/93→08/95					
1.8 Rsi (B/C57H)	79	08/95→09/98					
1.9 D	40	01/97→09/98					
1.9 D (B/C/S576, B/C/S57L)	47	01/91→09/98					
1.2 (B/C/S57A, B/C57S, 5/357F, 5/357J, 5/357L, 5/357R)	43	05/90→09/98		für Linkslenker		24.3728-1004.2 591004	L= 992
				10/94→; für Linkslenker		24.3728-1004.2 591004	L= 992
1.2 (B/C57R)	40	01/91→06/96		→ 01/96; für Linkslenker		24.3728-1004.2 591004	L= 992
1.8	66	08/90→04/96		08/94→; für Linkslenker		24.3728-1004.2 591004	L= 992
1.8 16V (C57D)	99	01/91→03/96		08/91→ 06/94; für Linkslenker		24.3728-1004.2 591004	L= 992
Williams (B/C57M)	108	01/94→09/98				24.3728-1004.2 591004	L= 992
<b>RENAULT - CLIO II (BB_, CB_) 03/98→</b>							
 <b>Seilzug, Kupplungsbetätigung</b>							
1.2 (BB0A, BB0F, BB10, BB1K, BB28, BB2D, BB2H, CB0A,...)	43	09/98→		für Linkslenker; → 12/12		24.3728-1023.2 591023	L= 960
1.2 16V (BB05, BB0W, BB11, BB27, BB2T, BB2U, BB2V, CB05,...)	55	06/01→					
1.5 dCi	74	01/04→					
1.5 dCi (B/C2J)	50	08/04→					
1.5 dCi (B/CB07)	48	06/01→					
1.5 dCi (B/CB08)	60	06/01→					
1.6 16V (BB01, BB0H, BB0T, BB14, BB1D, BB1R, BB2KL, BB3G...)	79	09/98→					
1.2 LPG	43	09/98→06/09		für Linkslenker		24.3728-1023.2 591023	L= 960
1.2 LPG (BB0A, CB0A)	44	03/99→05/01					
1.4 (B/CB0C, B/CB0S)	55	09/98→05/05					
1.5 dCi	42	06/01→12/06					
1.5 dCi (B/CB03)	59	06/01→10/03					
1.5 dCi (BB3N, CB3N)	62	02/07→06/09					
1.6 (B/CB0D)	66	09/98→05/05					
1.9 D (B/CB0E)	47	09/98→05/05					
1.9 D (B/CB0J)	48	02/00→05/01					
1.4 16V (B/CB0L)	70	10/99→09/04		→ 07/00		24.3728-1023.2 591023	L= 960
1.4 16V (B/CB0P)	72	02/00→07/08				24.3728-1023.2 591023	L= 960
1.5 dCi (B/CB3M)	47	06/05→		→ 12/12		24.3728-1023.2 591023	L= 960
1.9 dTi (B/CB0U)	59	12/99→05/05		02/00→; für Linkslenker		24.3728-1023.2 591023	L= 960
<b>RENAULT - CLIO II Kasten (SB0/1/2_) 09/98→</b>							
 <b>Seilzug, Kupplungsbetätigung</b>							
1.5 dCi (SB07)	48	06/01→		für Linkslenker; → 12/12		24.3728-1023.2 591023	L= 960













	kW			 	! #		
<b>RENAULT - CLIO III (BR0/1, CR0/1) 01/05→</b>							
 <b>Geberzylinder, Kupplung</b>							
1.2 16V	58	06/05→		→ 12/12; für Rechtslenker		24.2418-1702.3 030136	Ø 18,82
1.2 16V	76	09/10→					
1.2 16V (BR02, BR0J, BR11, CR02, CR0J, CR11)	55	06/05→					
1.2 16V (BR0P, CR0P)	74	05/07→					
1.2 16V (BR0R, BR1D, BR1L, CR0R)	48	06/05→					
1.2 16V Hi-Flex (BR1U, CR1U)	55	07/08→					
1.2 Ethanol (CR1U, BR1U)	55	07/08→					
1.4 16V	72	06/05→					
1.5 dCi	55	08/10→					
1.5 dCi	65	08/10→					
1.5 dCi (BR0H, CR0H, CR1S, BR1S)	78	06/05→					
1.5 dCi (BR17, CR17)	63	06/05→					
1.5 dCi (BR1C, CR1C)	76	06/05→					
1.5 dCi (C/BR0G, C/BR1G)	50	06/05→					
1.6 16V (BR05, BR0B, BR0Y, BR15, BR1J, BR1M, BR1Y, CR0B,...)	82	06/05→					
1.6 16V (BR09, BR0T, CR09, CR0T)	65	06/05→					
1.6 16V GT (BR10, CR10)	94	06/09→					
1.5 dCi	48	05/05→		→ 10/06; für Rechtslenker		24.2418-1702.3 030136	Ø 18,82
<b>RENAULT - CLIO III Kasten (SB_, SR_) 06/05→</b>							
 <b>Geberzylinder, Kupplung</b>							
1.5 dCi	55	08/10→12/14		für Rechtslenker		24.2418-1702.3 030136	Ø 18,82
<b>RENAULT - CLIO Grandtour (KR0/1_) 02/08→</b>							
 <b>Geberzylinder, Kupplung</b>							
1.2 16V	76	03/10→		+ ESP; → 12/12; für Rechtslenker		24.2418-1702.3 030136	Ø 18,82
1.2 16V (KR0E)	58	02/08→					
1.2 16V (KR0P)	74	02/08→					
1.5 dCi	48	02/10→					
1.5 dCi	55	08/10→					
1.5 dCi	65	08/10→					
1.5 dCi (KR0F)	63	02/08→					
1.5 dCi (KR0G)	50	02/08→					
1.5 dCi (KR1C, KR1N)	76	02/08→					
1.2 16V (KR02, KR0J)	55	02/08→		→ 12/12; für Rechtslenker			
1.2 16V Hi-Flex (KR0S)	55	07/08→					
1.4 16V	72	02/10→					
1.6 16V (KR0B)	82	02/08→					
1.6 16V (KR10)	94	11/08→					
1.5 dCi (KR0H, KR1S)	78	02/08→12/12		für Rechtslenker		24.2418-1702.3 030136	Ø 18,82
<b>RENAULT - ESPACE II (J/S63_) 01/91→10/97</b>							
 <b>Seilzug, Kupplungsbetätigung</b>							
2.0 (J636)	76	01/91→10/96		→ 01/95; für Linkslenker		24.3728-1015.2 591015	L= 1.330 - AUT
2.1 TD (J63E)	66	11/94→10/96		02/95→; für Linkslenker		24.3728-1026.2 591026	L= 1.318 + AUT
2.1 TD (J633, J634, J/S635, J/S63D)	65	01/91→10/96		→ 01/95		24.3728-1015.2 591015	L= 1.330 - AUT
2.2 (J/S637, J63G)	79	01/91→10/96		02/95→; für Linkslenker		24.3728-1026.2 591026	L= 1.318 + AUT
2.2 4x4 (J/S637, J63G)	79	03/91→12/96					
<b>RENAULT - ESPACE III (JE0_) 11/96→10/02</b>							
 <b>Seilzug, Kupplungsbetätigung</b>							
2.0	102	09/01→10/02		für Linkslenker		24.3728-1027.2 591027	L= 1.072 + AUT
2.0 (JE0A)	84	11/96→10/00					
2.0 16V (JE0N, JE0L, JE02)	103	10/98→10/02					
<b>RENAULT - GRAND SCÉNIC II (JM0/1_) 04/04→</b>							
 <b>Geberzylinder, Kupplung</b>							
1.5 dCi	76	06/06→11/08		für Linkslenker; Schaltgetriebe 5 Gang		24.2418-1701.3 030135	Ø 18,82
1.9 dCi	85	05/05→01/09					
1.5 dCi (JM02, JM13)	74	04/04→		→ 03/09; für Linkslenker;		24.2418-1701.3 030135	Ø 18,82
1.6	83	04/04→		Schaltgetriebe 5 Gang			
↓							














	kw					! #		
<b>RENAULT - GRAND SCÉNIC II (JM0/1_) 04/04→</b>								
 <b>Geberzylinder, Kupplung</b>								
1.9 dCi (JM0G, JM12, JM1G, JM2C)	88	04/04→			→ 03/09; für Linkslenker; Schaltgetriebe 5 Gang		<b>24.2418-1701.3 030135</b>	Ø 18,82
1.9 dCi (JM14)	96	05/05→						
1.9 dCi (JM15)	81	05/05→						
2.0	99	04/04→						
2.0	120	04/04→						
1.5 dCi (JM1E)	78	05/05→			06/06→ 03/09; für Linkslenker; Schaltgetriebe 5 Gang		<b>24.2418-1701.3 030135</b>	Ø 18,82
<b>RENAULT - KANGOO / GRAND KANGOO (KW0/1_) 02/08→</b>								
 <b>Geberzylinder, Kupplung</b>								
1.2 TCe 115 (KW02, KW14)	84	07/13→			Schaltgetriebe 5 Gang		<b>24.2412-1701.3 030139</b>	Ø 12,6
1.5 dCi	78	02/08→						
1.5 dCi (KW04, KW05, KW08, KW0G, KW11)	66	06/08→						
1.5 dCi (KW07, KW10)	55	11/12→						
1.5 dCi (KW0F)	76	02/08→						
1.5 dCi (KW0K, KW0L)	63	02/08→						
1.5 dCi (KW0V)	50	02/08→						
1.5 dCi 110 (KW06, KW12)	81	03/13→						
1.5 dCi 110 (KW0C, KW0H)	80	09/10→						
1.6 (KW00, KW0Y, KW0E, KW0N, KW0P)	64	02/08→						
1.6 16V	78	02/08→						
1.6 16V Hi-Flex (KW01, KW03, KW09, KW0U, KW0W, KW13)	78	02/08→						
<b>RENAULT - KANGOO (KC0/1_) 08/97→</b>								
 <b>Seilzug, Kupplungsbetätigung</b>								
1.2 (KC0A, KC0K, KC0F, KC01)	43	08/97→			03/98→ 12/07; für Linkslenker		<b>24.3728-1016.2 591016</b>	L= 969
1.4 (KC0C, KC0H, KC0B, KC0M)	55	08/97→			03/98→ 12/07		<b>24.3728-1016.2 591016</b>	L= 969
D 65 1.9 (KC0E, KC02, KC0J, KC0N)	47	08/97→						
1.2 16V (KC05, KC06, KC03, KC0T, KC0W, KC1D)	55	06/01→			→ 12/07; für Linkslenker		<b>24.3728-1016.2 591016</b>	L= 969
					→ 12/07		<b>24.3728-1016.2 591016</b>	L= 969
1.5 dCi	45	04/05→06/10			→ 12/07		<b>24.3728-1023.2 591023</b>	L= 960
1.5 dCi	50	06/05→			→ 12/07; für Linkslenker		<b>24.3728-1023.2 591023</b>	L= 960
1.5 dCi (KC07)	48	12/01→						
1.5 dCi (KC08, KC09)	60	07/02→			→ 12/07; für Linkslenker		<b>24.3728-1023.2 591023</b>	L= 960
					→ 12/07		<b>24.3728-1023.2 591023</b>	L= 960
1.6 16V	70	06/01→			→ 12/07; für Linkslenker; Frontantrieb		<b>24.3728-1016.2 591016</b>	L= 969
					→ 12/07; Frontantrieb		<b>24.3728-1016.2 591016</b>	L= 969
1.6 16V 4x4 (KC0P, KC0S, KC0L)	70	10/01→			→ 12/07; für Linkslenker		<b>24.3728-1016.2 591016</b>	L= 969
D 55 1.9 (KC0D)	40	08/97→			03/98→ 12/07; für Linkslenker		<b>24.3728-1016.2 591016</b>	L= 969
<b>RENAULT - KANGOO Express (FW0/1_) 02/08→</b>								
 <b>Geberzylinder, Kupplung</b>								
1.2 TCe 115 (FW02, FW14)	84	07/13→			Schaltgetriebe 5 Gang		<b>24.2412-1701.3 030139</b>	Ø 12,6
1.5 dCi (FW0A, KW0V)	50	02/08→						
1.5 dCi (FW0F)	76	02/08→						
1.5 dCi 110 (FW06, FW12)	81	09/13→						
1.5 dCi 110 (FW0C, FW0H)	80	09/10→						
1.5 dCi 75 (FW07, FW10)	55	09/10→						
1.5 dCi 85 (FW0K, FW0L)	63	02/08→						
1.5 dCi 90 (FW0G, FW04, FW05, FW08, FW11)	66	06/09→						
1.5 dCi 90 (FW18)	67	08/17→						
1.6 (FW00, FW0E, FW0N, FW0P, FW0Y)	64	02/08→						
1.6 16V Flex	72	02/08→						
1.6 16V Flex (FW01, FW0U, FW13, FW03, FW09, FW0W)	78	02/08→						
Z.E. (FW0Z)	44	10/11→						

















	kw			 	! #		
<b>RENAULT - KANGOO Rapid (FC0/1_) 08/97→</b>							
 <b>Seilzug, Kupplungsbetätigung</b>							
1.2 (FC01, FC0A, FC0F) 1.4 (FC0C, FC0B, FC0H, FC0M) D 65 1.9 (FC0E, FC02, FC0J, FC0N)	43 55 47	08/97→ 08/97→06/08 08/97→		03/98→ 12/07; für Linkslenker		24.3728-1016.2 591016	L= 969
1.2 (FC1A) 1.9 D (FC0J)	44 48	07/98→07/01 09/99→06/03		für Linkslenker		24.3728-1016.2 591016	L= 969
1.2 16V (FC05, FC0W, FC1D, FC1P, FC1K, FC0T) 1.9 dTi (FC0U)	55 59	10/01→ 02/00→		→ 12/07; für Linkslenker		24.3728-1016.2 591016	L= 969
1.5 dCi 1.5 dCi (FC07, FC1R) 1.5 dCi (FC08, FC09) 1.5 dCi (FC1E) 1.5 dCi (FC1G) 1.5 dCi (FC1R) 1.9 dCi 4x4 (FC0V) 1.9 dCi 4x4 (FC0V)	45 48 60 50 62 42 59 62	10/05→ 12/01→ 04/03→ 06/05→ 06/05→ 12/02→ 10/01→ 07/03→		→ 12/07; für Linkslenker		24.3728-1023.2 591023	L= 960
1.6 16V 1.6 16V 4x4 (FC0L, FC0P, FC0S)	70 70	10/01→ 10/01→		→ 12/07; für Linkslenker → 12/07		24.3728-1016.2 591016	L= 969 L= 969
1.6 16V bivalent	60	06/05→		→ 12/07		24.3728-1016.2 591016	L= 969
D 55 1.9 (FC0D)	40	08/97→		03/98→ 12/07		24.3728-1016.2 591016	L= 969
<b>RENAULT - LAGUNA I (B56_, 556_) 11/93→08/02</b>							
 <b>Seilzug, Kupplungsbetätigung</b>							
1.6 16V (B568, B561) 1.8 16V (B563, B564) 1.9 dTi (B56J)	79 88 72	11/97→03/01 04/98→03/01 10/97→03/01		10/98→ 02/01; für Linkslenker		24.3728-1030.2 591030	L= 1.125 + AUT
1.8 1.8	69 70	06/95→02/01 06/95→06/98				24.3728-1022.2 591022	L= 1.248
1.8 (B56A/B) 2.0 (B56C/H/N)	66 83	11/93→03/01 11/93→03/01		→ 02/01; für Linkslenker		24.3728-1022.2 591022	L= 1.248
1.8 (B56S/T/0)	66	08/95→03/01		→ 02/01; für Linkslenker		24.3728-1022.2 591022	L= 1.248
				10/98→ 02/01; für Linkslenker		24.3728-1030.2 591030	L= 1.125 + AUT
1.8 (B56Z)	69	08/95→03/01		→ 02/01		24.3728-1022.2 591022	L= 1.248
3.0 (B56E/R, B565)	123	11/93→03/01		08/96→ 02/01; für Linkslenker		24.3728-1022.2 591022	L= 1.248
<b>RENAULT - LAGUNA I Grandtour (K56_) 09/95→08/02</b>							
 <b>Seilzug, Kupplungsbetätigung</b>							
1.6 16V (K568) 1.8 16V (K563, K564)	79 88	11/97→03/01 04/98→03/01		09/98→ 02/01; für Linkslenker		24.3728-1030.2 591030	L= 1.125 + AUT
1.8 (K56S/T/0)	66	09/95→03/01		→ 02/01		24.3728-1022.2 591022	L= 1.248
				→ 04/98; für Linkslenker		24.3728-1022.2 591022	L= 1.248
				09/98→ 02/01; für Linkslenker		24.3728-1030.2 591030	L= 1.125 + AUT
1.8 (K56Z)	69	09/95→03/01		→ 02/01		24.3728-1022.2 591022	L= 1.248
1.9 dTi (K56J)	72	10/97→03/01		09/98→ 02/01; für Linkslenker		24.3728-1030.2 591030	L= 1.125 + AUT
				09/98→ 02/01		24.3728-1030.2 591030	L= 1.125 + AUT
2.0	84	10/98→01/01				24.3728-1022.2 591022	L= 1.248
2.0 (K56C/H)	83	09/95→03/01		11/95→ 04/98; für Linkslenker		24.3728-1022.2 591022	L= 1.248
				→ 02/01		24.3728-1022.2 591022	L= 1.248
				→ 02/01; für Linkslenker		24.3728-1022.2 591022	L= 1.248
				09/98→ 02/01; für Linkslenker		24.3728-1030.2 591030	L= 1.125 + AUT
2.0 16V (K56D/M)	102	09/95→03/01		09/99→ 02/01; für Linkslenker		24.3728-1030.2 591030	L= 1.125 + AUT
<b>RENAULT - LOGAN I (LS_) 09/04→</b>							
 <b>Seilzug, Kupplungsbetätigung</b>							
1.4	55	09/04→				24.3728-1031.2 591031	L= 1.033
1.5 dCi 1.5 dCi 1.6 1.6 (LS0L, LS09, LS0V, LS0P, LS18, LS1S, LS1V, LS1Y,...	50 63 64 77	04/07→ 02/08→06/15 09/04→ 04/07→		→ 04/13		24.3728-1031.2 591031	L= 1.033
<b>RENAULT - LOGAN I Kombi (KS_) 04/07→</b>							
 <b>Seilzug, Kupplungsbetätigung</b>							
1.4 1.5 dCi ↓	55 50	10/07→ 04/07→		→ 04/13		24.3728-1031.2 591031	L= 1.033















	kW					! #		
<b>RENAULT - LOGAN I Kombi (KS_) 04/07→</b>								
 <b>Seilzug, Kupplungsbetätigung</b>								
1.5 dCi 1.6 1.6 (KS0L, KS0M, KS0P, KS1S)	63 64 77	02/08→06/15 04/07→ 04/07→			→ 04/13		24.3728-1031.2 591031	L= 1.033
<b>RENAULT - MASTER II Bus (JD) 03/98→</b>								
 <b>Geberzylinder, Kupplung</b>								
1.9 dCi 80 1.9 dTi 2.2 dCi 90 2.5 dCi 100 (JDCV) 2.5 dCi 120 3.0 dCi 140 (JD0T)	60 59 66 73 84 100	11/01→ 09/00→ 09/00→ 10/03→ 10/01→ 10/03→			→ 08/06; für Linkslenker		24.2415-1710.3 030124	Ø 15,87
2.5 D 2.8 dTi	59 84	07/98→01/01 07/98→10/01			02/99→; für Linkslenker		24.2415-1710.3 030124	Ø 15,87
<b>RENAULT - MASTER II Kasten (FD) 07/98→</b>								
 <b>Geberzylinder, Kupplung</b>								
1.9 dCi 80 1.9 dTi 2.2 dCi 90 2.5 dCi 100 (FD0U, FD0V) 2.5 dCi 120 3.0 dCi 120 3.0 dCi 140 (HD0S, FD0S, HD1S) 3.0 dCi 160	60 59 66 73 84 85 100 115	11/01→ 09/00→ 09/00→ 10/03→ 10/01→ 06/05→ 10/03→ 06/05→			→ 08/06; für Linkslenker		24.2415-1710.3 030124	Ø 15,87
2.5 D 2.8 dTi	59 84	07/98→01/01 07/98→10/01			02/99→; für Linkslenker		24.2415-1710.3 030124	Ø 15,87
<b>RENAULT - MASTER II Pritsche/Fahrgestell (ED/HD/UD) 07/98→</b>								
 <b>Geberzylinder, Kupplung</b>								
2.2 dCi 90 2.5 dCi 100 (ED4V, ED8V) 2.5 dCi 120 3.0 dCi 120 3.0 dCi 140 (ED0S, UD0S) 3.0 dCi 160	66 73 84 85 100 115	09/00→ 10/03→ 10/01→ 06/05→ 10/03→ 06/05→			→ 08/06; für Linkslenker		24.2415-1710.3 030124	Ø 15,87
2.5 D 2.8 dTi	59 84	07/98→01/01 07/98→10/01			02/99→; für Linkslenker		24.2415-1710.3 030124	Ø 15,87
<b>RENAULT - MEGANE I (BA0/1_) 08/95→12/04</b>								
 <b>Seilzug, Kupplungsbetätigung</b>								
1.4 16V (BA0D, BA1H, BA0W, BA10) 1.4 e (BA0E, BA0V) 2.0 i (BA0G)	70 55 84	03/99→08/03 01/96→08/03 01/96→08/03			→ 12/02; für Linkslenker		24.3728-1018.2 591018	L= 972
1.4 Eco (BA0T) 1.6 i (BA0L)	52 55	01/96→03/99 01/96→03/99					24.3728-1018.2 591018	L= 972
1.6 16V (BA04, BA0B, BA11, BA1J, BA16, BA19, BA1K, BA1V,...) 1.6 e (BA0F, BA0S)	79 66	03/99→08/02 01/96→03/99			für Linkslenker		24.3728-1018.2 591018	L= 972
1.9 dCi (BA05, BA1F)	75	02/01→08/03			→ 12/02; für Linkslenker		24.3728-1024.2 591024	L= 973
1.9 D Eco (BA0A, BA0U, BA0R)	47	01/96→08/03			→ 12/02; für Linkslenker		24.3728-1018.2 591018	L= 972
					12/98→ 12/02		24.3728-1018.2 591018	L= 972
1.9 dT (B/SA0K, B/SA0Y)	66	01/96→08/03			03/96→ 12/02; für Linkslenker		24.3728-1018.2 591018	L= 972
					03/96→ 12/02		24.3728-1018.2 591018	L= 972
1.9 dTi (BA08, BA0N)	72	03/97→02/01			für Linkslenker		24.3728-1024.2 591024	L= 973
							24.3728-1024.2 591024	L= 973
1.9 dTi (BA1U) 2.0 i	59 80	02/01→08/03 03/99→08/03			→ 12/02		24.3728-1018.2 591018	L= 972
1.9 TDI	69	09/96→08/03			→ 12/02		24.3728-1024.2 591024	L= 973
<b>RENAULT - MEGANE I Cabriolet (EA0/1_) 10/96→08/03</b>								
 <b>Seilzug, Kupplungsbetätigung</b>								
1.4 16V (EA0D, EA1H, EA0W, EA10) 1.6 16V (EA04, EA0B, EA11, EA1J) 1.6 e (EA0F)	70 79 66	03/99→08/03 03/99→07/03 10/96→03/99			für Linkslenker		24.3728-1018.2 591018	L= 972


























	kw					! #		
<b>RENAULT - MEGANE I Cabriolet (EA0/1_) 10/96→08/03</b>								
 <b>Seilzug, Kupplungsbetätigung</b>								
2.0 (EA0G) 2.0 16V 2.0 16V IDE (EA03, EA0P, EA14) 2.0 i (EA0G)	84 102 103 80	04/97→08/03 01/02→08/03 11/99→08/03 03/99→08/03			für Linkslenker		24.3728-1018.2 591018	L= 972
<b>RENAULT - MEGANE I Classic (LA0/1_) 09/96→08/08</b>								
 <b>Seilzug, Kupplungsbetätigung</b>								
1.4 (LA0E, LA0V) 1.9 TDI	55 69	09/96→08/03 09/96→08/03			→ 12/02		24.3728-1018.2 591018	L= 972
1.4 16V (LA0D, LA1H, IA0W, LA10)	70	03/99→08/03			→ 12/02; für Linkslenker		24.3728-1018.2 591018	L= 972
1.6 16V (LA00, LA04, LA0B, LA11, LA16, LA19, LA1J, LA1K,...)	79	03/99→07/03			→ 12/02; für Linkslenker		24.3728-1018.2 591018	L= 972
1.6 e (LA0F, LA0S)	66	09/96→03/99			für Linkslenker		24.3728-1018.2 591018	L= 972
1.6 i (LA0L)	55	09/96→03/99					24.3728-1018.2 591018	L= 972
1.9 D (LA0A, LA0U, LA0R)	47	09/96→08/03			09/98→ 12/02; für Linkslenker		24.3728-1018.2 591018	L= 972
					→ 12/02; für Linkslenker		24.3728-1018.2 591018	L= 972
					→ 12/02		24.3728-1018.2 591018	L= 972
1.9 dCi (LA05, LA1F)	75	02/01→08/03			→ 12/02; für Linkslenker		24.3728-1024.2 591024	L= 973
1.9 dT (LA0K, LA0Y) 2.0 i (LA07, LA0G)	66 84	09/96→08/03 09/96→08/03			→ 12/02; für Linkslenker		24.3728-1018.2 591018	L= 972
					→ 12/02		24.3728-1018.2 591018	L= 972
1.9 dTi (LA08, LA0N)	72	03/97→02/01			für Linkslenker		24.3728-1024.2 591024	L= 973
<b>RENAULT - MEGANE I Coach (DA0/1_) 03/96→08/03</b>								
 <b>Seilzug, Kupplungsbetätigung</b>								
1.4 16V (DA0D, DA1H, DA0W, DA10) 1.6 16V (DA0B, DA04, DA11) 2.0 16V IDE (DA03, DA0P, DA14) 2.0 i 2.0 i (DA0G)	70 79 103 80 84	03/99→07/03 03/99→07/03 11/99→08/03 03/99→08/03 03/96→08/03			→ 02/03; für Linkslenker		24.3728-1018.2 591018	L= 972
1.6 e (DA0F)	66	03/96→03/99			für Linkslenker		24.3728-1018.2 591018	L= 972
1.9 dCi (DA05, DA1F)	75	02/01→08/03			→ 02/03; für Linkslenker		24.3728-1024.2 591024	L= 973
1.9 dTi (DA0N)	72	03/97→02/01			05/97→; für Linkslenker		24.3728-1024.2 591024	L= 973
2.0 16V	102	01/02→08/03			→ 02/03; für Linkslenker		24.3728-1018.2 591018	L= 972
							24.3728-1024.2 591024	L= 973
<b>RENAULT - MEGANE I Grandtour (KA0/1_) 03/99→08/03</b>								
 <b>Seilzug, Kupplungsbetätigung</b>								
1.4 16V (KA0D, KA1H, KA0W, KA10) 1.4 e (KA0V) 1.6 16V (KA0B, KA04, KA11) 1.6 e (KA0F) 1.9 D (KA0J, KA0R)	70 55 79 66 47	03/99→08/03 03/99→08/03 03/99→08/03 03/99→08/03 04/99→08/03					24.3728-1018.2 591018	L= 972
1.9 dCi (KA05, KA1F) 1.9 dTi (KA0N)	75 72	02/01→08/03 03/99→02/01					24.3728-1024.2 591024	L= 973
1.9 dTi (KA1U)	59	02/01→08/03					24.3728-1018.2 591018	L= 972
							24.3728-1024.2 591024	L= 973
<b>RENAULT - MEGANE II (BM0/1_, CM0/1_) 07/01→10/12</b>								
 <b>Geberzylinder, Kupplung</b>								
1.4 16V 1.4 16V (BM0B, CM0B) 1.5 dCi (BM02, BM13, BM2A, CM02, CM13) 1.5 dCi (BM1E, CM1E) 1.5 dCi (BM1F, CM1F) 1.6 1.6 16V 1.6 16V (BM0C, CM0C) 1.6 Flex-Fuel 1.9 dCi (BM0G, CM0G) 2.0 2.0 16V (BM0U, CM0U) 2.0 16V Turbo 2.0 dCi	60 72 74 78 63 77 82 83 77 88 169 99 120 127	10/03→02/08 11/02→02/08 10/03→02/08 05/05→06/08 05/05→02/08 06/05→02/08 01/06→06/08 11/02→02/08 01/07→02/08 11/02→02/08 08/06→02/08 11/02→02/08 05/04→02/08 01/07→02/08			für Linkslenker; Schaltgetriebe 5 Gang		24.2418-1701.3 030135	∅ 18,82
↓								













	kw				! #		
<b>RENAULT - MEGANE II (BM0/1_, CM0/1_) 07/01→10/12</b>							
 <b>Geberzylinder, Kupplung</b>							
2.0 dCi (BM1K, CM1K)	110	09/05→02/08		für Linkslenker; Schaltgetriebe 5 Gang		24.2418-1701.3 030135	Ø 18,82
1.5 dCi (BM0F, BM0T, BM2B, CM0F, CM0T)	60	09/02→02/08		11/02→; für Linkslenker; Schaltgetriebe 5 Gang		24.2418-1701.3 030135	Ø 18,82
1.5 dCi (BM16, CM16)	76	01/07→03/09		für Linkslenker; → 11/08;		24.2418-1701.3 030135	Ø 18,82
1.9 dCi	96	05/05→12/09		Schaltgetriebe 5 Gang			
2.0 Renault Sport	165	05/04→10/09					
1.9 dCi	68	03/04→08/06		01/06→; für Linkslenker;		24.2418-1701.3 030135	Ø 18,82
1.9 dCi	81	05/05→02/08		Schaltgetriebe 5 Gang			
1.9 dCi	85	11/02→02/08					
<b>RENAULT - MEGANE II Coupé-Cabriolet (EM0/1_) 09/03→03/10</b>							
 <b>Geberzylinder, Kupplung</b>							
1.6	83	09/03→03/09		für Linkslenker		24.2418-1701.3 030135	Ø 18,82
1.6 16V	82	01/06→06/08		01/07→; für Linkslenker		24.2418-1701.3 030135	Ø 18,82
<b>RENAULT - MEGANE II Grandtour (KM0/1_) 08/03→08/12</b>							
 <b>Geberzylinder, Kupplung</b>							
1.4	72	08/03→07/09		09/03→; für Linkslenker; → 12/08		24.2418-1701.3 030135	Ø 18,82
1.6	83	08/03→07/09					
1.5 dCi (KM02, KM13)	74	02/04→03/06		für Linkslenker		24.2418-1701.3 030135	Ø 18,82
1.5 dCi (KM1F)	63	05/05→07/09					
1.5 dCi (KM0F, KM0T, KM2B)	60	08/03→05/06		09/03→; für Linkslenker		24.2418-1701.3 030135	Ø 18,82
1.5 dCi (KM16)	76	01/07→07/09		für Linkslenker; → 12/08		24.2418-1701.3 030135	Ø 18,82
1.6 16V Hi-Flex	77	02/08→07/09					
1.6 16V	82	01/06→08/09		01/07→; für Linkslenker; → 12/08		24.2418-1701.3 030135	Ø 18,82
<b>RENAULT - MEGANE II Stufenheck (LM0/1_) 08/03→</b>							
 <b>Geberzylinder, Kupplung</b>							
1.4	60	09/03→		→ 08/06		24.2418-1701.3 030135	Ø 18,82
1.4	72	09/03→		→ 12/08		24.2418-1701.3 030135	Ø 18,82
1.6	83	09/03→					
<b>RENAULT - MEGANE Scenic (JA0/1_) 10/96→12/01</b>							
 <b>Seilzug, Kupplungsbetätigung</b>							
1.4 i (JA0E)	55	01/97→09/99				24.3728-1018.2 591018	L= 972
1.6 i (JA0L)	55	01/97→09/99					
1.6 16V (JA0B, JA04, JA11)	79	04/98→10/99		→ 09/99; für Linkslenker		24.3728-1024.2 591024	L= 973
1.6 e (JA0F)	66	10/96→10/99		11/96→ 09/99; für Linkslenker		24.3728-1018.2 591018	L= 972
1.9 D (JA0J)	47	03/97→09/99		für Linkslenker		24.3728-1018.2 591018	L= 972
						24.3728-1018.2 591018	L= 972
1.9 dT (JA0K, JA0Y)	66	01/97→09/99		→ 12/97		24.3728-1018.2 591018	L= 972
1.9 dTi (JA0N)	72	04/97→09/99		für Linkslenker		24.3728-1024.2 591024	L= 973
				03/98→		24.3728-1024.2 591024	L= 973
2.0 i (JA02, JA0G)	80	01/99→09/99		für Linkslenker		24.3728-1018.2 591018	L= 972
2.0 i (JA0G)	84	01/97→09/99					
<b>RENAULT - MODUS / GRAND MODUS (F/JP0_) 09/04→</b>							
 <b>Geberzylinder, Kupplung</b>							
1.2	76	04/11→		für Linkslenker; → 06/13		24.2418-1703.3 030141	Ø 18,82
1.5 dCi 75	55	10/10→					
1.5 dCi 90	65	10/10→					
1.2 16V (JP0W)	74	05/07→		für Rechtslenker; → 06/13		24.2418-1702.3 030136	Ø 18,82
1.5 dCi (FP0F, JP0F)	63	12/04→		für Linkslenker; → 06/13		24.2418-1703.3 030141	Ø 18,82
1.5 dCi (FP0G, JP0G)	50	12/04→					
1.6 (JP03, JP0B, JP0U, JP0Y, JP1G)	82	12/04→					
1.5 dCi (FP0D, JP0D)	60	09/04→		09/05→; für Rechtslenker; → 06/13		24.2418-1702.3 030136	Ø 18,82
				09/05→; für Linkslenker; → 06/13		24.2418-1703.3 030141	Ø 18,82
<b>RENAULT - RAPID Kasten (F40_, G40_) 07/85→11/01</b>							
 <b>Seilzug, Kupplungsbetätigung</b>							
1.1 (F401)	33	07/85→04/95		09/91→; für Linkslenker		24.3728-1006.2 591006	L= 1.050
				für Linkslenker		24.3728-1006.2 591006	L= 1.050
1.2 (F406, G40A)	40	09/91→03/98		10/92→; für Linkslenker		24.3728-1006.2 591006	L= 1.050
				für Linkslenker		24.3728-1006.2 591006	L= 1.050
1.4	59	05/95→08/97		für Linkslenker		24.3728-1006.2 591006	L= 1.050
↓							














	kw					! #			
<b>RENAULT - RAPID Kasten (F40_, G40_) 07/85→11/01</b>									
 <b>Seilzug, Kupplungsbetätigung</b>									
1.4 (F40U, F40V)	55	09/91→03/98			für Linkslenker		24.3728-1006.2	591006	L= 1.050
1.4 Cat (F407)	43	08/88→03/98							
1.6 D (F404)	40	03/86→08/98							
1.9 D (F40R)	40	09/94→03/98							
1.4 (F40D)	58	01/94→03/98			09/94→; für Linkslenker		24.3728-1006.2	591006	L= 1.050
					für Linkslenker		24.3728-1006.2	591006	L= 1.050
1.9 D (F40P, F40N, F40E)	47	09/91→03/98			für Linkslenker		24.3728-1006.2	591006	L= 1.050
					09/95→; für Linkslenker		24.3728-1006.2	591006	L= 1.050
					09/92→; für Linkslenker		24.3728-1006.2	591006	L= 1.050
<b>RENAULT - SANDERO/STEPWAY I (BS_) 11/07→</b>									
 <b>Seilzug, Kupplungsbetätigung</b>									
1.4	55	02/09→			für Linkslenker		24.3728-1031.2	591031	L= 1.033
1.6	64	02/09→							
<b>RENAULT - SCÉNIC I Großraumlimousine (JA0/1_, FA0_) 08/99→02/05</b>									
 <b>Seilzug, Kupplungsbetätigung</b>									
1.4 16V (JA0D, JA1H, Ja0W, JA10)	70	09/99→08/03			→ 06/03; für Linkslenker		24.3728-1024.2	591024	L= 973
1.6 (JA00, JA16, JA15, JA19, JA1V, JA2B, JA2C, JA0B)	79	09/99→09/03							
1.8 16V (JA12, JA1R, JA1M, JA1A)	85	01/01→08/03							
1.9 dCi (JA05, JA1F)	75	09/99→08/03							
1.9 dTi (JA0N)	72	09/99→08/03							
1.9 dTi (JA1U)	59	02/01→08/03							
2.0 16V (JA1B, JA1D)	102	07/00→08/03							
1.6 BiFuel (JA04)	79	09/99→04/01			für Linkslenker		24.3728-1024.2	591024	L= 973
1.8 4x4	85	07/00→04/01							
1.9 D (JA0J, FA0J)	47	09/99→03/01							
<b>RENAULT - SCÉNIC II (JM0/1_) 06/03→</b>									
 <b>Geberzylinder, Kupplung</b>									
1.4 (JM0B, JM0H, JM1A)	72	06/03→			→ 03/09; für Linkslenker		24.2418-1701.3	030135	Ø 18,82
1.5 dCi (JM02, JM13)	74	11/03→							
1.5 dCi (JM0F)	60	06/03→							
1.5 dCi (JM16)	76	01/07→							
1.5 dCi (JM1E)	78	05/05→							
1.5 dCi (JM1F)	63	05/05→							
1.6 (JM0C, JM0J, JM1B)	83	06/03→							
1.6 16V (JM1R)	82	10/05→			01/07→ 03/09; für Linkslenker		24.2418-1701.3	030135	Ø 18,82
<b>RENAULT - SUPER 5 (B/C40_) 10/84→12/96</b>									
 <b>Seilzug, Kupplungsbetätigung</b>									
1.1 (B/C/401, B/C40H)	33	01/86→03/95			für Linkslenker		24.3728-1006.2	591006	L= 1.050
1.4 Cat (B/C/407)	43	10/85→12/96							
1.6 D (B/C/404)	40	08/85→12/96							
1.7 (B/C40K, B/C40G)	64	06/87→03/95							
1.7 (B/C408)	54	10/86→03/95			06/87→; für Linkslenker		24.3728-1006.2	591006	L= 1.050
<b>RENAULT - THALIA I (LB_) 02/98→</b>									
 <b>Seilzug, Kupplungsbetätigung</b>									
1.2 16V	55	04/02→					24.3728-1023.2	591023	L= 960
1.4	55	08/00→							
1.4 16V	72	08/00→							
<b>RENAULT - THALIA II (LU1/2_) 09/08→</b>									
 <b>Seilzug, Kupplungsbetätigung</b>									
1.5 dCi	62	09/08→					24.3728-1023.2	591023	L= 960
1.6 16V	77	09/08→							
<b>RENAULT - TRAFIC Bus (TXW) 03/89→03/01</b>									
 <b>Seilzug, Kupplungsbetätigung</b>									
2.5 D	55	05/89→03/01			11/97→; für Linkslenker		24.3728-1020.2	591020	L= 1.271
<b>RENAULT - TRAFIC Kasten (TXX) 03/89→10/02</b>									
 <b>Seilzug, Kupplungsbetätigung</b>									
2.5 D	55	05/89→03/01			11/97→; für Linkslenker		24.3728-1020.2	591020	L= 1.271

	kw			 	! #		
<b>RENAULT - TWINGO I (C06_) 03/93→10/12</b>							
 <b>Seilzug, Kupplungsbetätigung</b>							
1.2 (C063, C064)	40	03/93→10/96				24.3728-1014.2 591014	L= 938
1.2 (C066, C068)	43	05/96→06/07		→ 01/98		24.3728-1014.2 591014	L= 938
1.2 (C067)	40	05/96→03/07		02/98→		24.3728-1019.2 591019	L= 930
1.2 16V (C060)	44	08/04→06/07				24.3728-1019.2 591019	L= 930
1.2 16V (C06C, C06D, C06K)	55	01/01→06/07					
1.2 LPG	44	10/03→06/07		08/04→		24.3728-1019.2 591019	L= 930
<b>RENAULT - TWINGO I Kasten (S06_) 03/93→06/12</b>							
 <b>Seilzug, Kupplungsbetätigung</b>							
1.2	55	01/01→06/12				24.3728-1019.2 591019	L= 930
<b>SAAB - 9-3 (YS3D) 02/98→08/03</b>							
 <b>Geberzylinder, Kupplung</b>							
2.0 i	96	02/98→09/02				24.2419-1727.3 030116	Ø 19,05
2.0 SE Turbo	147	02/98→09/02					
2.0 Turbo	110	03/99→09/02					
2.0 Turbo	113	10/98→09/02					
2.0 Turbo	136	02/98→09/02					
2.0 Turbo	151	10/99→09/02					
2.2 TiD	85	02/98→11/00					
2.2 TiD	92	11/00→09/02					
2.3 i	110	02/98→09/02					
2.3 Turbo	165	10/98→09/02					
<b>SAAB - 9-3 (YS3F, E79, D79, D75) 09/02→02/15</b>							
<b>Zentralausrücker, Kupplung</b>							
1,8t	110	09/02→02/15		→ 06/12; Schaltgetriebe 5 Gang		24.2531-5003.3 090010	Ø 31
1,8t BioPower	129	05/09→02/15					
1.8 i	90	01/04→02/15		03/04→ 06/12; Schaltgetriebe 5 Gang		24.2531-5003.3 090010	Ø 31
<b>SAAB - 9-3 Cabriolet (YS3D) 02/98→08/03</b>							
 <b>Geberzylinder, Kupplung</b>							
2.0 i	96	02/98→08/03		→ 07/03		24.2419-1727.3 030116	Ø 19,05
2.0 SE Turbo	147	02/98→08/03					
2.0 Turbo	110	01/01→08/03					
2.0 Turbo	113	10/98→08/03					
2.0 Turbo	136	02/98→08/03					
2.0 Turbo	151	10/99→08/03					
2.3 i	110	02/98→08/03					
2.3 Turbo	165	10/99→08/03					
<b>SAAB - 9-3 Cabriolet (YS3F) 08/03→02/15</b>							
<b>Zentralausrücker, Kupplung</b>							
1,8t	110	08/03→02/15		→ 06/12; Schaltgetriebe 5 Gang		24.2531-5003.3 090010	Ø 31
1.8 i	90	01/04→02/15					
1,8t BioPower	129	01/07→02/15		07/07→ 06/12; Schaltgetriebe 5 Gang		24.2531-5003.3 090010	Ø 31
<b>SAAB - 9-3 Kombi (YS3F) 03/05→02/15</b>							
<b>Zentralausrücker, Kupplung</b>							
1.8 i	90	03/05→02/15		→ 06/12; Schaltgetriebe 5 Gang		24.2531-5003.3 090010	Ø 31
1,8t 2.0	110	03/05→02/15					
<b>SAAB - 9-5 (YS3E) 09/97→12/09</b>							
 <b>Geberzylinder, Kupplung</b>							
2.0 t	110	09/97→12/09		→ X3039386		24.2415-1703.3 030102	Ø 15,87
2.3 t	125	09/97→12/09					
3.0 V6t	147	01/98→12/09					
<b>SAAB - 9-5 Kombi (YS3E) 10/98→12/09</b>							
 <b>Geberzylinder, Kupplung</b>							
2.0 t	110	10/98→12/09		→ X3039386		24.2415-1703.3 030102	Ø 15,87
2.0 t	141	10/98→07/00					
2.3 t	125	10/98→12/09					
3.0 V6t	147	10/98→12/09					
<b>SAAB - 900 II 07/93→04/99</b>							
 <b>Geberzylinder, Kupplung</b>							
2.0 -16 Turbo	136	07/93→02/98		09/93→; für Linkslenker		24.2419-1727.3 030116	Ø 19,05
2.3 -16	110	07/93→02/98					
2.5 -24 V6	125	07/93→02/98					
↓							












	kw			 	! #		
<b>SAAB - 900 II 07/93→04/99</b>							
 <b>Geberzylinder, Kupplung</b>							
2.0 i	96	08/94→02/98		für Linkslenker		24.2419-1727.3 030116	Ø 19,05
<b>SAAB - 900 II Cabriolet 09/93→04/99</b>							
 <b>Geberzylinder, Kupplung</b>							
2.0 -16 Turbo	136	12/93→02/98		für Linkslenker		24.2419-1727.3 030116	Ø 19,05
2.0 i	96	12/93→02/98					
2.3 -16	110	12/93→02/98					
2.5 -24 V6	125	12/93→02/98					
<b>SAAB - 900 II Coupe 12/93→04/99</b>							
 <b>Geberzylinder, Kupplung</b>							
2.0 -16 Turbo	136	12/93→02/98		für Linkslenker		24.2419-1727.3 030116	Ø 19,05
2.0 i	96	08/94→02/98					
2.3 -16	110	12/93→02/98					
2.5 -24 V6	125	12/93→02/98					
<b>SEAT - ALHAMBRA (7V8, 7V9) 04/96→03/10</b>							
 <b>Geberzylinder, Kupplung</b>							
1.8 T 20V	110	10/97→03/10		05/98→		24.2419-1722.3 030111	Ø 19,05
1.9 TDI	66	04/96→03/10				24.2419-1722.3 030111	Ø 19,05
1.9 TDI	85	06/00→03/10					
1.9 TDI	96	11/02→11/08					
1.9 TDI	110	05/05→05/07					
2.0 i	85	04/96→03/10					
2.0 TDI	103	11/05→03/10					
2.8 V6	150	06/00→03/10					
1.9 TDI	81	08/96→06/00		10/97→ 05/00		24.2419-1722.3 030111	Ø 19,05
1.9 TDI 4motion	85	06/00→03/10		02/01→		24.2419-1722.3 030111	Ø 19,05
2.8 V6 4motion	150	06/00→03/10					
<b>Zentralausrücker, Kupplung</b>							
1.8 T 20V	110	10/97→03/10		05/00→		24.2531-5004.3 090011	Ø 31
				05/98→ 04/00		24.2532-5003.3 090013	Ø 32
1.9 TDI	66	04/96→03/10		05/00→		24.2531-5004.3 090011	Ø 31
2.0 i	85	04/96→03/10		→ 04/00		24.2532-5003.3 090013	Ø 32
1.9 TDI	81	08/96→06/00		05/00→		24.2531-5004.3 090011	Ø 31
				10/97→ 04/00		24.2532-5003.3 090013	Ø 32
1.9 TDI	85	06/00→03/10				24.2531-5004.3 090011	Ø 31
2.0 TDI	103	11/05→03/10					
2.8 V6	150	06/00→03/10					
1.9 TDI 4motion	85	06/00→03/10		02/01→		24.2531-5004.3 090011	Ø 31
2.8 V6 4motion	150	06/00→03/10					
<b>SEAT - ALTEA (5P1) 03/04→</b>							
 <b>Geberzylinder, Kupplung</b>							
1.2 TSI	77	04/10→				24.2415-1713.3 030132	Ø 15,87
1.4 16V	63	05/06→					
1.4 TSI	92	11/07→					
1.6	75	03/04→					
1.6 LPG	75	09/09→					
1.6 TDI	66	11/10→					
1.6 TDI	77	10/09→					
1.8 TFSI	118	01/07→					
1.9 TDI	66	08/09→					
1.9 TDI	77	04/04→					
2.0 FSI	110	05/04→03/09					
2.0 TDI	100	03/04→05/09					
2.0 TDI	103	11/05→					
2.0 TDI	125	03/06→					
2.0 TDI 16V	103	03/04→					
2.0 TFSI	147	04/06→05/09					
 <b>Nehmerzylinder, Kupplung</b>							
1.2 TSI	77	04/10→		→ 06/11		24.2519-1705.3 040095	Ø 19,05
1.4 16V	63	05/06→					
1.4 TSI	92	11/07→					
1.6 TDI	66	11/10→					
1.6 TDI	77	10/09→					
1.8 TFSI	118	01/07→					
1.9 TDI	66	08/09→					
1.9 TDI	77	04/04→					
2.0 TDI	103	11/05→					
2.0 TDI	125	03/06→					
2.0 TDI 16V	103	03/04→					
↓							












	kW			 	! #		
<b>SEAT - ALTEA (5P1) 03/04 →</b>							
 <b>Nehmerzylinder, Kupplung</b>							
1.6	75	03/04 →		→ 12/06		24.2519-1705.3 040095	Ø 19,05
				01/07 →		24.2519-1706.3 040096	Ø 19,05
1.6 LPG	75	09/09 →				24.2519-1706.3 040096	Ø 19,05
2.0 FSI	110	05/04 → 03/09				24.2519-1705.3 040095	Ø 19,05
2.0 TDI	100	03/04 → 05/09					
2.0 TFSI	147	04/06 → 05/09					
<b>Zentralausrücker, Kupplung</b>							
2.0 TDI	100	03/04 → 05/09				24.2531-5004.3 090011	Ø 31
2.0 TDI	103	11/05 →					
2.0 TDI	125	03/06 →					
2.0 TDI 16V	103	03/04 →					
2.0 TFSI	147	04/06 → 05/09					
<b>SEAT - ALTEA XL (5P5, 5P8) 10/06 →</b>							
 <b>Geberzylinder, Kupplung</b>							
1.2 TSI	77	04/10 →				24.2415-1713.3 030132	Ø 15,87
1.4 TSI	92	11/07 →					
1.6	75	10/06 →					
1.6 LPG	75	09/09 →					
1.6 Multifuel	75	10/06 →					
1.6 TDI	66	11/10 →					
1.6 TDI	77	10/09 →					
1.8 TFSI	118	01/07 →					
1.9 TDI	66	08/09 →					
1.9 TDI	77	10/06 →					
2.0 FSI	110	10/06 → 03/09					
2.0 TDI	100	11/06 → 03/09					
2.0 TDI	103	10/06 →					
2.0 TDI	125	06/07 →					
2.0 TDI 16V	103	10/06 →					
2.0 TDI 16V 4x4	103	10/10 →					
2.0 TDI 4x4	103	06/07 →					
2.0 TDI 4x4	125	06/07 →					
2.0 TFSI	147	10/06 → 05/09					
2.0 TFSI	155	05/09 →					
2.0 TFSI 4x4	147	06/07 → 05/09					
2.0 TFSI 4x4	155	05/09 →					
1.4 16V	63	10/06 →		05/08 →		24.2415-1713.3 030132	Ø 15,87
 <b>Nehmerzylinder, Kupplung</b>							
1.2 TSI	77	04/10 →		→ 06/11		24.2519-1705.3 040095	Ø 19,05
1.4 TSI	92	11/07 →					
1.6 TDI	66	11/10 →					
1.6 TDI	77	10/09 →					
1.8 TFSI	118	01/07 →					
1.9 TDI	66	08/09 →					
1.9 TDI	77	10/06 →					
2.0 TDI	103	10/06 →					
2.0 TDI	125	06/07 →					
2.0 TDI 16V	103	10/06 →					
2.0 TDI 16V 4x4	103	10/10 →					
2.0 TDI 4x4	103	06/07 →					
2.0 TDI 4x4	125	06/07 →					
2.0 TFSI	155	05/09 →					
2.0 TFSI 4x4	155	05/09 →					
1.4 16V	63	10/06 →		05/08 → 06/11		24.2519-1705.3 040095	Ø 19,05
1.6	75	10/06 →		→ 12/06		24.2519-1705.3 040095	Ø 19,05
1.6 Multifuel	75	10/06 →		01/07 →		24.2519-1706.3 040096	Ø 19,05
1.6 LPG	75	09/09 →				24.2519-1706.3 040096	Ø 19,05
2.0 FSI	110	10/06 → 03/09				24.2519-1705.3 040095	Ø 19,05
2.0 TDI	100	11/06 → 03/09					
2.0 TFSI	147	10/06 → 05/09					
2.0 TFSI 4x4	147	06/07 → 05/09					
<b>Zentralausrücker, Kupplung</b>							
2.0 TDI	100	11/06 → 03/09				24.2531-5004.3 090011	Ø 31
2.0 TDI	103	10/06 →					
2.0 TDI	125	06/07 →					
2.0 TDI 16V	103	10/06 →					
2.0 TDI 16V 4x4	103	10/10 →					
2.0 TDI 4x4	103	06/07 →					
2.0 TDI 4x4	125	06/07 →					
2.0 TFSI	155	05/09 →					
2.0 TFSI 4x4	147	06/07 → 05/09					
2.0 TFSI 4x4	155	05/09 →					











	kw				! #		
<b>SEAT - AROSA (6H) 05/97→06/04</b>							
 <b>Nehmerzylinder, Kupplung</b>							
1.4 TDI	55	01/00→06/04				24.2519-1701.3 040075	Ø 19,05
 <b>Seilzug, Kupplungsbetätigung</b>							
1.0	37	05/97→06/04		für Linkslenker		24.3728-2707.2 592707	L= 1.047 + AUT
1.0	37	10/98→01/01					
1.4	44	05/97→06/04					
1.4 16V	74	01/00→06/04					
1.7 SDI	44	08/97→06/04		11/97→; für Linkslenker		24.3728-2707.2 592707	L= 1.047 + AUT
<b>SEAT - CORDOBA (6K1, 6K2) 02/93→12/02</b>							
 <b>Geberzylinder, Kupplung</b>							
1.0 i	37	09/96→10/02		06/99→ 09/02; für Linkslenker		24.2415-1712.3 030131	Ø 15,87
1.4 i	44	06/94→10/02					
1.4 i 16V	74	09/96→10/02					
1.6 i	55	02/93→10/02					
1.6 i	74	07/96→10/02					
1.4 16V	55	05/00→10/02		→ 09/02; für Linkslenker		24.2415-1712.3 030131	Ø 15,87
1.8 T 20V Cupra	115	07/00→10/02					
1.9 SDI	50	06/99→10/02					
1.9 TDI	66	08/96→10/02		→ 05/99		03.2419-9510.3 030028	Ø 19,05
1.9 TDI	81	03/97→10/02		06/99→ 09/02; für Linkslenker		24.2415-1712.3 030131	Ø 15,87
 <b>Nehmerzylinder, Kupplung</b>							
1.0 i	37	09/96→10/02		06/99→ 09/02;		24.2519-1701.3 040075	Ø 19,05
1.4 i	44	06/94→10/02		für Fahrzeuge mit Schaltseilzug			
1.4 i 16V	74	09/96→10/02					
1.6 i	55	02/93→10/02		06/99→ 09/02;		24.2523-1701.3 040080	Ø 23,81
1.6 i	74	07/96→10/02		für Fahrzeuge mit Schaltgestänge			
1.4 16V	55	05/00→10/02		→ 09/02; für Fahrzeuge mit Schaltseilzug		24.2519-1701.3 040075	Ø 19,05
1.8 T 20V Cupra	115	07/00→10/02					
1.9 SDI	50	06/99→10/02		→ 09/02;		24.2523-1701.3 040080	Ø 23,81
				für Fahrzeuge mit Schaltgestänge			
1.9 TDI	66	08/96→10/02		06/99→ 09/02;		24.2519-1701.3 040075	Ø 19,05
1.9 TDI	81	03/97→10/02		für Fahrzeuge mit Schaltseilzug			
				→ 05/99		24.2523-0908.3 040049	Ø 23
				06/99→ 09/02;		24.2523-1701.3 040080	Ø 23,81
				für Fahrzeuge mit Schaltgestänge			
 <b>Seilzug, Kupplungsbetätigung</b>							
1.4 i	44	06/94→10/02		→ 05/99; für Linkslenker		24.3728-2704.2 592704	L= 1.065
1.4 i 16V	74	09/96→10/02					
1.6 i	55	05/94→06/99					
1.6 i	74	07/96→10/02					
1.6 i	55	02/93→10/02		11/93→ 05/99; für Linkslenker		24.3728-2704.2 592704	L= 1.065
1.8 i	66	02/93→09/02		6K-ZR025748→; → 05/99;		24.3728-0128.2 590128	L= 854 + AUT
2.0 i	85	02/93→06/99		für Linkslenker			
				11/93→; → 6K-ZR025747;		24.3728-0128.2 590128	L= 854 + AUT
				für Linkslenker			
				11/93→; → 6K-ZR530332;		24.3728-0128.2 590128	L= 854 + AUT
				für Linkslenker			
				6K-ZR530333→; → 05/99;		24.3728-0128.2 590128	L= 854 + AUT
				für Linkslenker			
1.8 i 16V	95	10/93→08/96		02/94→; → 6K-ZR025747;		24.3728-0128.2 590128	L= 854 + AUT
				für Linkslenker			
				6K-ZR025748→; für Linkslenker		24.3728-0128.2 590128	L= 854 + AUT
				02/94→; → 6K-ZR530332;		24.3728-0128.2 590128	L= 854 + AUT
				für Linkslenker			
				6K-ZR530333→; für Linkslenker		24.3728-0128.2 590128	L= 854 + AUT
1.9 D	47	01/96→08/96		für Linkslenker		24.3728-0128.2 590128	L= 854 + AUT
1.9 D	50	02/93→08/96					
1.9 TD	55	02/93→08/96		11/93→; für Linkslenker		24.3728-0128.2 590128	L= 854 + AUT
<b>SEAT - CORDOBA (6L2) 09/02→11/09</b>							
<b>Zentralausrücker, Kupplung</b>							
1.9 TDI	96	10/02→11/09		→ 06/09		24.2531-5004.3 090011	Ø 31
<b>SEAT - CORDOBA Vario (6K5) 07/96→12/02</b>							
 <b>Geberzylinder, Kupplung</b>							
1.4 16V	55	06/99→12/02		→ 09/02; für Linkslenker		24.2415-1712.3 030131	Ø 15,87
1.9 SDI	50	06/99→12/02					
1.4 i	44	09/96→12/02		06/99→ 09/02; für Linkslenker		24.2415-1712.3 030131	Ø 15,87
1.6 i	55	09/96→12/02					
1.6 i	74	09/96→12/02					
↓							

	kw					! #		
<b>SEAT - CORDOBA Vario (6K5) 07/96→12/02</b>								
 <b>Geberzylinder, Kupplung</b>								
1.9 TDI	66	08/96→12/02		→ 05/99		<b>03.2419-9510.3</b>	<b>030028</b>	Ø 19,05
1.9 TDI	81	07/97→12/02		06/99→ 09/02; für Linkslenker		<b>24.2415-1712.3</b>	<b>030131</b>	Ø 15,87
 <b>Nehmerzylinder, Kupplung</b>								
1.4 16V	55	06/99→12/02		→ 09/02; für Fahrzeuge mit Schaltseilzug		<b>24.2519-1701.3</b>	<b>040075</b>	Ø 19,05
1.9 SDI	50	06/99→12/02		→ 09/02; für Fahrzeuge mit Schaltgestänge		<b>24.2523-1701.3</b>	<b>040080</b>	Ø 23,81
1.4 i	44	09/96→12/02		06/99→ 09/02; für Fahrzeuge mit Schaltseilzug		<b>24.2519-1701.3</b>	<b>040075</b>	Ø 19,05
1.6 i	55	09/96→12/02						
1.6 i	74	09/96→12/02		06/99→ 09/02; für Fahrzeuge mit Schaltgestänge		<b>24.2523-1701.3</b>	<b>040080</b>	Ø 23,81
1.9 TDI	66	08/96→12/02		06/99→ 09/02; für Fahrzeuge mit Schaltseilzug		<b>24.2519-1701.3</b>	<b>040075</b>	Ø 19,05
1.9 TDI	81	07/97→12/02		→ 05/99		<b>24.2523-0908.3</b>	<b>040049</b>	Ø 23
				06/99→ 09/02; für Fahrzeuge mit Schaltgestänge		<b>24.2523-1701.3</b>	<b>040080</b>	Ø 23,81
 <b>Seilzug, Kupplungsbetätigung</b>								
1.4 i	44	09/96→12/02		→ 05/99; für Linkslenker		<b>24.3728-2704.2</b>	<b>592704</b>	L= 1.065
1.6 i	55	09/96→12/02						
1.6 i	55	05/97→06/99						
1.6 i	74	09/96→12/02						
<b>SEAT - IBIZA II (6K1) 03/93→05/02</b>								
 <b>Geberzylinder, Kupplung</b>								
1.0 i	37	09/96→02/02		08/99→ 01/02; für Linkslenker		<b>24.2415-1712.3</b>	<b>030131</b>	Ø 15,87
1.4 i	44	09/93→02/02						
1.4 i 16V	74	06/97→02/02						
1.6 i	55	03/93→02/02						
1.6 i	74	04/96→02/02						
1.4 16V	55	05/00→02/02		→ 01/02; für Linkslenker		<b>24.2415-1712.3</b>	<b>030131</b>	Ø 15,87
1.8 T 20V Cupra	115	07/00→02/02						
1.9 SDI	50	08/99→02/02						
1.9 TDI	66	08/96→02/02		→ 07/99		<b>03.2419-9510.3</b>	<b>030028</b>	Ø 19,05
				08/99→ 01/02; für Linkslenker		<b>24.2415-1712.3</b>	<b>030131</b>	Ø 15,87
1.9 TDI	81	02/97→02/02		03/97→ 07/99		<b>03.2419-9510.3</b>	<b>030028</b>	Ø 19,05
				08/99→ 01/02; für Linkslenker		<b>24.2415-1712.3</b>	<b>030131</b>	Ø 15,87
 <b>Nehmerzylinder, Kupplung</b>								
1.0 i	37	09/96→02/02		08/99→ 01/02; für Fahrzeuge mit Schaltseilzug		<b>24.2519-1701.3</b>	<b>040075</b>	Ø 19,05
1.4 i	44	09/93→02/02						
1.4 i 16V	74	06/97→02/02		08/99→ 01/02; für Fahrzeuge mit Schaltgestänge		<b>24.2523-1701.3</b>	<b>040080</b>	Ø 23,81
1.6 i	55	03/93→02/02						
1.6 i	74	04/96→02/02						
1.4 16V	55	05/00→02/02		→ 01/02; für Fahrzeuge mit Schaltseilzug		<b>24.2519-1701.3</b>	<b>040075</b>	Ø 19,05
1.8 T 20V Cupra	115	07/00→02/02		→ 01/02; für Fahrzeuge mit Schaltgestänge		<b>24.2523-1701.3</b>	<b>040080</b>	Ø 23,81
1.9 SDI	50	08/99→02/02						
1.9 TDI	66	08/96→02/02		08/99→ 01/02; für Fahrzeuge mit Schaltseilzug		<b>24.2519-1701.3</b>	<b>040075</b>	Ø 19,05
				→ 07/99		<b>24.2523-0908.3</b>	<b>040049</b>	Ø 23
				08/99→ 01/02; für Fahrzeuge mit Schaltgestänge		<b>24.2523-1701.3</b>	<b>040080</b>	Ø 23,81
1.9 TDI	81	02/97→02/02		08/99→ 01/02; für Fahrzeuge mit Schaltseilzug		<b>24.2519-1701.3</b>	<b>040075</b>	Ø 19,05
				03/97→ 07/99		<b>24.2523-0908.3</b>	<b>040049</b>	Ø 23
				08/99→ 01/02; für Fahrzeuge mit Schaltgestänge		<b>24.2523-1701.3</b>	<b>040080</b>	Ø 23,81
 <b>Seilzug, Kupplungsbetätigung</b>								
1.4	40	12/97→04/99		für Linkslenker		<b>24.3728-2704.2</b>	<b>592704</b>	L= 1.065
1.6 i	55	09/94→06/99						
1.4 i	44	09/93→02/02		→ 07/99; für Linkslenker		<b>24.3728-2704.2</b>	<b>592704</b>	L= 1.065
1.6 i	55	03/93→02/02						
1.6 i	74	04/96→02/02						
1.8 i	66	03/93→08/99		6K-ZR025748→; → 07/99; für Linkslenker		<b>24.3728-0128.2</b>	<b>590128</b>	L= 854 + AUT
2.0 i	85	03/93→08/99		→ 6K-ZR025747; für Linkslenker		<b>24.3728-0128.2</b>	<b>590128</b>	L= 854 + AUT
				6K-ZR530333→; → 07/99; für Linkslenker		<b>24.3728-0128.2</b>	<b>590128</b>	L= 854 + AUT
				→ 6K-ZR530332; für Linkslenker		<b>24.3728-0128.2</b>	<b>590128</b>	L= 854 + AUT
1.8 i 16V	95	11/93→08/96		02/94→; → 6K-ZR025747; für Linkslenker		<b>24.3728-0128.2</b>	<b>590128</b>	L= 854 + AUT
↓								



























	kW			 	! #		
<b>SEAT - IBIZA II (6K1) 03/93→05/02</b>							
 <b>Seilzug, Kupplungsbetätigung</b>							
1.8 i 16V	95	11/93→08/96		6K-ZR025748→; für Linkslenker		<b>24.3728-0128.2 590128</b>	L= 854 + AUT
				02/94→; → 6K-ZR530332; für Linkslenker		<b>24.3728-0128.2 590128</b>	L= 854 + AUT
				6K-ZR530333→; für Linkslenker		<b>24.3728-0128.2 590128</b>	L= 854 + AUT
1.9 D	47	04/93→08/96		für Linkslenker		<b>24.3728-0128.2 590128</b>	L= 854 + AUT
1.9 D	50	10/94→08/96					
1.9 TD	55	03/93→08/96					
<b>SEAT - IBIZA III (6L1) 02/02→11/09</b>							
<b>Zentralausrücker, Kupplung</b>							
1.9 TDI	96	02/02→11/09				<b>24.2531-5004.3 090011</b>	Ø 31
<b>SEAT - IBIZA IV (6J5, 6P1) 03/08→</b>							
 <b>Nehmerzylinder, Kupplung</b>							
1.0	55	05/15→		+PR OEM		<b>24.2519-1706.3 040096</b>	Ø 19,05
1.0 TSI	70	05/15→					
1.0 TSI	81	05/15→					
1.2	44	07/09→					
1.2 TDI	55	05/10→					
1.2 TSI	63	08/12→					
1.2 TSI	66	05/15→					
1.2 TSI	77	09/10→					
1.2 TSI	81	09/15→					
1.4 TDI	55	05/15→					
1.4 TDI	59	07/08→06/10					
1.4 TDI	66	05/15→					
1.4 TDI	77	05/15→					
1.4 TSI	110	06/09→					
1.4 TSI	110	11/15→					
1.6 LPG	60	05/11→					
1.9 TDI	66	07/08→06/10					
2.0 TDI	105	01/10→					
1.2	51	03/08→		07/08→; +PR OEM		<b>24.2519-1706.3 040096</b>	Ø 19,05
1.4	63	03/08→					
1.6	77	05/08→					
1.9 TDI	77	03/08→06/10					
1.4 TSI	103	10/13→		12/13→; +PR OEM		<b>24.2519-1706.3 040096</b>	Ø 19,05
1.6 TDI	66	05/09→		06/09→; +PR OEM		<b>24.2519-1706.3 040096</b>	Ø 19,05
1.6 TDI	77	05/09→					
<b>SEAT - IBIZA IV SPORTCOUPE (6J1, 6P5) 07/08→</b>							
 <b>Nehmerzylinder, Kupplung</b>							
1.0	55	05/15→		+PR OEM		<b>24.2519-1706.3 040096</b>	Ø 19,05
1.0 TSI	70	05/15→					
1.0 TSI	81	05/15→					
1.2	44	07/09→					
1.2	51	07/08→					
1.2 TDI	55	05/10→					
1.2 TSI	63	08/12→					
1.2 TSI	66	05/15→					
1.2 TSI	77	09/10→					
1.2 TSI	81	09/15→					
1.4	63	07/08→					
1.4 TDI	55	05/15→					
1.4 TDI	59	07/08→06/10					
1.4 TDI	66	05/15→					
1.4 TDI	77	05/15→					
1.4 TSI	110	06/09→					
1.4 TSI	110	11/15→					
1.4 TSI Cupra	132	06/09→					
1.6	77	07/08→					
1.6 LPG	60	05/11→					
1.8 TSI Cupra	141	11/15→					
1.9 TDI	66	07/08→06/10					
1.9 TDI	77	07/08→06/10					
2.0 TDI	105	01/10→					
1.4 TSI	103	10/13→		12/13→; +PR OEM		<b>24.2519-1706.3 040096</b>	Ø 19,05
1.6 TDI	66	05/09→		06/09→; +PR OEM		<b>24.2519-1706.3 040096</b>	Ø 19,05
1.6 TDI	77	05/09→					
<b>SEAT - IBIZA IV ST (6J8, 6P8) 03/10→</b>							
 <b>Nehmerzylinder, Kupplung</b>							
1.0	55	05/15→		+PR OEM		<b>24.2519-1706.3 040096</b>	Ø 19,05
1.0 TSI	70	05/15→					
1.0 TSI	81	05/15→					
1.2	44	05/10→					
↓							












	kw			 	! #		
<b>SEAT - IBIZA IV ST (6J8, 6P8) 03/10→</b>							
 <b>Nehmerzylinder, Kupplung</b>							
1.2	51	05/10→		+PR OEM		24.2519-1706.3 040096	Ø 19,05
1.2 TDI	55	04/10→					
1.2 TSI	63	09/12→					
1.2 TSI	66	05/15→					
1.2 TSI	77	09/10→					
1.2 TSI	81	09/15→					
1.4	63	03/10→					
1.4 TDI	55	05/15→					
1.4 TDI	66	05/15→					
1.4 TDI	77	05/15→					
1.4 TSI	110	02/12→					
1.4 TSI	110	11/15→					
1.6 TDI	66	03/10→					
1.6 TDI	77	03/10→					
1.4 TSI	103	10/13→		12/13→; +PR OEM		24.2519-1706.3 040096	Ø 19,05
<b>SEAT - INCA (6K9) 11/95→11/03</b>							
 <b>Seilzug, Kupplungsbetätigung</b>							
1.4 i	44	11/95→06/03		für Linkslenker		24.3728-2704.2 592704	L= 1.065
1.6 i	55	11/95→05/98		für Linkslenker		24.3728-0128.2 590128	L= 854 + AUT
1.6 i	55	06/97→09/00					
1.7 D	42	09/96→06/03					
1.9 D	47	11/95→06/03					
1.9 SDI	47	11/95→06/03					
1.9 TDI	66	09/96→06/03					
<b>SEAT - LEON (1M1) 11/99→06/06</b>							
 <b>Geberzylinder, Kupplung</b>							
1.4 16V	55	11/99→06/06		→ 07/05; für Linkslenker		24.2415-1701.3 030095	Ø 15,87
1.6	74	11/99→06/06		→ 07/05; für Rechtslenker		24.2415-1702.3 030096	Ø 15,87
1.6 16 V	77	09/00→06/06					
1.8 20V	92	11/99→06/06					
1.8 20V T	132	11/99→06/06					
1.8 20V T 4	132	11/99→06/06					
1.8 T Cupra R	165	07/03→06/06					
1.9 SDI	50	11/99→06/06					
1.9 TDI	66	11/99→06/06					
1.9 TDI	81	11/99→06/06					
1.9 TDI	96	05/03→06/06					
1.9 TDI Syncro	110	05/02→06/06					
2.8 Cupra 4	150	02/01→06/06					
1.8 T Cupra R	154	02/02→06/06		05/02→ 07/05; für Linkslenker		24.2415-1701.3 030095	Ø 15,87
				05/02→ 07/05; für Rechtslenker		24.2415-1702.3 030096	Ø 15,87
1.9 TDI	110	09/00→06/06		02/01→ 07/05; für Linkslenker		24.2415-1701.3 030095	Ø 15,87
				02/01→ 07/05; für Rechtslenker		24.2415-1702.3 030096	Ø 15,87
 <b>Nehmerzylinder, Kupplung</b>							
1.4 16V	55	11/99→06/06		→ 07/05; für Fahrzeuge mit Schaltseilzug		24.2519-1701.3 040075	Ø 19,05
1.6	74	11/99→06/06		→ 07/05;		24.2523-1701.3 040080	Ø 23,81
1.6 16 V	77	09/00→06/06		für Fahrzeuge mit Schaltgestänge			
1.8 20V	92	11/99→06/06					
1.8 20V T	132	11/99→06/06					
1.8 20V T 4	132	11/99→06/06					
1.8 T Cupra R	165	07/03→06/06					
1.9 SDI	50	11/99→06/06					
1.9 TDI	66	11/99→06/06					
1.9 TDI	81	11/99→06/06					
1.9 TDI	96	05/03→06/06					
1.9 TDI Syncro	110	05/02→06/06					
2.8 Cupra 4	150	02/01→06/06					
1.8 T Cupra R	154	02/02→06/06		05/02→ 07/05; für Fahrzeuge mit Schaltseilzug		24.2519-1701.3 040075	Ø 19,05
				05/02→ 07/05; für Fahrzeuge mit Schaltgestänge		24.2523-1701.3 040080	Ø 23,81
1.9 TDI	110	09/00→06/06		02/01→ 07/05; für Fahrzeuge mit Schaltseilzug		24.2519-1701.3 040075	Ø 19,05
				02/01→ 07/05; für Fahrzeuge mit Schaltgestänge		24.2523-1701.3 040080	Ø 23,81
<b>Zentralausrücker, Kupplung</b>							
1.8 20V T	132	11/99→06/06		→ 07/05;		24.2531-5004.3 090011	Ø 31
1.8 20V T 4	132	11/99→06/06		für Fahrzeuge mit Schaltgestänge			
1.8 T Cupra R	165	07/03→06/06					
1.9 TDI	96	05/03→06/06					
1.9 TDI Syncro	110	05/02→06/06					
2.8 Cupra 4	150	02/01→06/06					
↓							














	kw			 	! #		
<b>SEAT - LEON (1M1) 11/99→06/06</b>							
<b>Zentralausrücker, Kupplung</b>							
1.8 T Cupra R	154	02/02→06/06		05/02→ 07/05; für Fahrzeuge mit Schaltgestänge		24.2531-5004.3 090011	Ø 31
1.9 TDI	110	09/00→06/06		02/01→ 07/05; für Fahrzeuge mit Schaltgestänge		24.2531-5004.3 090011	Ø 31
<b>SEAT - LEON (1P1) 05/05→12/13</b>							
<b> Geberzylinder, Kupplung</b>							
1.2 TSI	77	02/10→12/12		→ 10/12		24.2415-1713.3 030132	Ø 15,87
1.4 16V	63	06/06→12/12					
1.4 TSI	92	11/07→12/12					
1.6 LPG	75	12/09→12/12					
1.6 MultiFuel	75	11/10→12/12					
1.6 TDI	66	11/10→12/12					
1.6 TDI	77	02/10→12/12					
1.8 TSI	118	06/07→12/12					
2.0 Cupra R	195	09/09→12/12					
2.0 TDI	125	05/06→12/12					
2.0 TFSI	155	06/09→12/12					
1.6	75	07/05→12/12		08/05→ 10/12		24.2415-1713.3 030132	Ø 15,87
2.0 TDI 16V	103	07/05→12/12					
1.9 TDI	66	06/07→12/10				24.2415-1713.3 030132	Ø 15,87
2.0 TDI	103	10/05→10/10					
2.0 TFSI	136	09/05→05/06					
2.0 TFSI	177	11/06→05/11					
1.9 TDI	77	07/05→12/10		08/05→		24.2415-1713.3 030132	Ø 15,87
2.0 FSI	110	07/05→05/10					
2.0 TDI	100	07/05→05/10					
2.0 TFSI	147	05/05→03/09					
<b> Nehmerzylinder, Kupplung</b>							
1.4 TSI	92	11/07→12/12		→ 06/11		24.2519-1705.3 040095	Ø 19,05
1.6	75	07/05→12/12		08/05→ 10/12		24.2519-1705.3 040095	Ø 19,05
1.6 LPG	75	12/09→12/12		→ 10/12		24.2519-1705.3 040095	Ø 19,05
1.6 MultiFuel	75	11/10→12/12					
1.6 TDI	66	11/10→12/12					
1.6 TDI	77	02/10→12/12					
1.8 TSI	118	06/07→12/12					
2.0 TDI	125	05/06→12/12					
1.9 TDI	66	06/07→12/10				24.2519-1705.3 040095	Ø 19,05
2.0 TFSI	136	09/05→05/06					
1.9 TDI	77	07/05→12/10		08/05→		24.2519-1705.3 040095	Ø 19,05
2.0 FSI	110	07/05→05/10					
2.0 TFSI	147	05/05→03/09					
2.0 TDI	100	07/05→05/10		08/05→		24.2519-1705.3 040095	Ø 19,05
						24.2519-1706.3 040096	Ø 19,05
2.0 TDI	103	10/05→10/10				24.2519-1705.3 040095	Ø 19,05
						24.2519-1706.3 040096	Ø 19,05
2.0 TDI 16V	103	07/05→12/12		08/05→ 10/12		24.2519-1705.3 040095	Ø 19,05
						24.2519-1706.3 040096	Ø 19,05
<b>Zentralausrücker, Kupplung</b>							
2.0 TDI	100	07/05→05/10		08/05→		24.2531-5004.3 090011	Ø 31
2.0 TFSI	147	05/05→03/09					
2.0 TDI	103	10/05→10/10				24.2531-5004.3 090011	Ø 31
2.0 TFSI	136	09/05→05/06					
2.0 TFSI	177	11/06→05/11					
2.0 TDI	125	05/06→12/12		→ 10/12		24.2531-5004.3 090011	Ø 31
2.0 TDI 16V	103	07/05→12/12		08/05→ 10/12		24.2531-5004.3 090011	Ø 31
<b>SEAT - LEON (5F1) 09/12→</b>							
<b> Nehmerzylinder, Kupplung</b>							
1.0 TSi	63	09/18→		für Linkslenker; +PR 0EC,0EM		24.2519-1706.3 040096	Ø 19,05
1.0 TSi	85	05/15→					
1.2 TSi	81	04/14→					
1.4 TSi	92	05/14→					
1.4 TSi	110	05/14→					
1.5 TGi	96	10/18→					
1.5 TSi	96	09/18→					
1.5 TSi	110	09/18→					
2.0 Cupra R	228	11/17→					
2.0 TSi	140	09/18→					
1.2 TSi	63	12/12→		für Linkslenker; +PR 0EC, 0EM		24.2519-1706.3 040096	Ø 19,05
1.2 TSi	77	01/13→					
1.4 TSi	90	11/12→					
1.4 TSi	103	09/12→					
↓							
















	kW			 	! #		
<b>SEAT - LEON (5F1) 09/12→</b>							
 <b>Nehmerzylinder, Kupplung</b>							
1.6 TDI	66	11/12→		für Linkslenker; +PR 0EC, 0EM		<b>24.2519-1706.3 040096</b>	Ø 19,05
1.6 TDI	77	11/12→					
1.6 TDI	81	09/13→					
1.8 TSI	132	02/13→					
2.0 Cupra	195	10/13→					
2.0 Cupra	206	10/13→					
2.0 Cupra	213	10/15→					
2.0 TDI	81	05/13→					
2.0 TDI	105	05/13→					
2.0 TDI	110	10/12→					
2.0 TDI	135	09/12→					
1.4 TGI	81	02/13→		10/13→; für Linkslenker; +PR 0EC, 0EM		<b>24.2519-1706.3 040096</b>	Ø 19,05
1.6 TDI	85	11/16→		01/17→; für Linkslenker; +PR 0EC,0EM		<b>24.2519-1706.3 040096</b>	Ø 19,05
<b>SEAT - LEON SC (5F5) 01/13→</b>							
 <b>Nehmerzylinder, Kupplung</b>							
1.0 TSI	85	05/15→		+PR 0EC,0EM; für Linkslenker		<b>24.2519-1706.3 040096</b>	Ø 19,05
1.2 TSI	81	05/14→					
1.4 TSI	92	05/14→					
1.4 TSI	110	05/14→					
1.2 TSI	63	01/13→		für Linkslenker; +PR 0EC, 0EM		<b>24.2519-1706.3 040096</b>	Ø 19,05
1.2 TSI	77	02/13→					
1.4 TSI	90	02/13→					
1.4 TSI	103	02/13→					
1.6 TDI	66	02/13→					
1.6 TDI	77	02/13→					
1.6 TDI	81	09/13→					
1.8 TSI	132	02/13→					
2.0 Cupra	195	10/13→					
2.0 Cupra	206	10/13→					
2.0 Cupra	213	10/15→					
2.0 TDI	105	05/13→					
2.0 TDI	110	02/13→					
2.0 TDI	135	03/13→					
1.6 TDI	85	11/16→		01/17→; für Linkslenker; +PR 0EC,0EM		<b>24.2519-1706.3 040096</b>	Ø 19,05
<b>SEAT - LEON ST (5F8) 08/13→</b>							
 <b>Nehmerzylinder, Kupplung</b>							
1.0 TSi	63	09/18→		für Linkslenker; +PR 0EC,0EM		<b>24.2519-1706.3 040096</b>	Ø 19,05
1.0 TSi	85	05/15→					
1.2 TSi	81	05/14→					
1.4 TSi	92	05/14→					
1.4 TSi	110	05/14→					
1.5 TGi	96	10/18→					
1.5 TSi	96	09/18→					
1.5 TSi	110	09/18→					
1.6 TDI 4Drive	81	11/14→					
1.6 TDI 4Drive	85	07/18→					
1.8 TSi 4Drive	132	11/14→					
2.0 TDI 4Drive	110	04/14→					
2.0 TDI 4Drive	135	11/14→					
2.0 TSi	140	09/18→					
2.0 TSi 4Drive	140	09/18→					
1.2 TSi	63	11/13→		für Linkslenker; +PR 0EC, 0EM		<b>24.2519-1706.3 040096</b>	Ø 19,05
1.2 TSi	77	08/13→					
1.4 TGI	81	10/13→					
1.4 TSi	90	10/13→					
1.4 TSi	103	10/13→					
1.6 TDI	66	11/13→					
1.6 TDI	77	10/13→					
1.6 TDI	81	09/13→					
1.6 TDI 4Drive	77	04/14→					
1.8 TSi	132	10/13→					
2.0 Cupra	195	10/13→					
2.0 Cupra	206	10/13→					
2.0 Cupra	213	10/15→					
2.0 TDI	81	11/13→					
2.0 TDI	105	10/13→					
2.0 TDI	110	10/13→					
2.0 TDI	135	08/13→					
1.6 TDI	85	11/16→		01/17→; für Linkslenker; +PR 0EC,0EM		<b>24.2519-1706.3 040096</b>	Ø 19,05
<b>SEAT - MARBELLA (28) 08/86→05/99</b>							
 <b>Seilzug, Kupplungsbetätigung</b>							
0.9	32	07/97→10/98				<b>24.3728-2703.2 592703</b>	L= 561
0.9 Cat	29	01/90→11/96					
0.9 Cat	30	11/96→10/98					













	kW			 	! #		
<b>SEAT - TOLEDO I (1L) 01/91→10/99</b>							
 <b>Geberzylinder, Kupplung</b>							
1.9 TDI	66	08/95→03/99		→ 09/98		03.2419-1206.3 030074	Ø 19,05
1.9 TDI	81	11/96→03/99					
2.0 i 16V	110	11/93→03/99		03/94→ 09/98		03.2419-1206.3 030074	Ø 19,05
 <b>Nehmerzylinder, Kupplung</b>							
1.9 TDI	66	08/95→03/99		→ 09/98		24.2523-0908.3 040049	Ø 23
1.9 TDI	81	11/96→03/99					
2.0 i 16V	110	11/93→03/99		03/94→ 09/98		24.2523-0908.3 040049	Ø 23
 <b>Seilzug, Kupplungsbetätigung</b>							
1.6 i	54	05/91→03/99		09/91→ 09/98; für Linkslenker		24.3728-0121.2 590121	L= 800 + AUT
1.9 D	50	05/91→03/99					
1.9 TD	55	05/91→03/99					
2.0 i	85	05/91→03/99					
1.6 i	55	01/93→03/99		→ 09/98; für Linkslenker		24.3728-0121.2 590121	L= 800 + AUT
1.6 i	74	11/96→03/99					
1.9 D	47	12/95→03/99					
1.9 TDI	66	08/95→03/99					
1.9 TDI	81	11/96→03/99					
1.8 16V	92	05/91→03/99		09/91→ 03/94; für Linkslenker		24.3728-0121.2 590121	L= 800 + AUT
1.8 16V	98	05/91→03/99					
1.8 i	65	05/91→12/96		09/91→; für Linkslenker		24.3728-0121.2 590121	L= 800 + AUT
1.8 i	66	11/93→12/96		für Linkslenker		24.3728-0121.2 590121	L= 800 + AUT
2.0 i 16V	110	11/93→03/99		03/94→ 09/98; für Linkslenker		24.3728-0121.2 590121	L= 800 + AUT
<b>SEAT - TOLEDO II (1M2) 10/98→05/06</b>							
 <b>Geberzylinder, Kupplung</b>							
1.4 16V	55	01/00→05/02		für Linkslenker		24.2415-1701.3 030095	Ø 15,87
1.6	74	10/98→07/04		für Rechtslenker		24.2415-1702.3 030096	Ø 15,87
1.8 20V	92	10/98→07/04					
1.9 TDI	66	03/99→07/04					
1.9 TDI	81	10/98→07/04					
1.9 TDI	110	10/00→07/04					
2.3 V5	110	10/98→11/00					
2.3 V5 20V	125	09/00→11/03					
1.6 16V	77	06/00→05/06		→ 09/04; für Linkslenker		24.2415-1701.3 030095	Ø 15,87
1.9 TDI	96	05/03→05/06		→ 09/04; für Rechtslenker		24.2415-1702.3 030096	Ø 15,87
1.8 20VT	132	09/00→07/04		05/01→; für Linkslenker		24.2415-1701.3 030095	Ø 15,87
				05/01→; für Rechtslenker		24.2415-1702.3 030096	Ø 15,87
 <b>Nehmerzylinder, Kupplung</b>							
1.4 16V	55	01/00→05/02				24.2523-1701.3 040080	Ø 23,81
1.6	74	10/98→07/04					
1.6 16V	77	06/00→05/06		→ 09/04		24.2523-1701.3 040080	Ø 23,81
1.8 20V	92	10/98→07/04				24.2519-1701.3 040075	Ø 19,05
1.9 TDI	66	03/99→07/04					
1.9 TDI	81	10/98→07/04					
1.9 TDI	110	10/00→07/04					
2.3 V5	110	10/98→11/00					
2.3 V5 20V	125	09/00→11/03					
1.8 20VT	132	09/00→07/04		05/01→		24.2519-1701.3 040075	Ø 19,05
1.9 TDI	96	05/03→05/06		→ 09/04		24.2519-1701.3 040075	Ø 19,05
<b>Zentralausrücker, Kupplung</b>							
1.8 20VT	132	09/00→07/04		05/01→		24.2531-5004.3 090011	Ø 31
1.9 TDI	96	05/03→05/06		→ 09/04		24.2531-5004.3 090011	Ø 31
1.9 TDI	110	10/00→07/04				24.2531-5004.3 090011	Ø 31
<b>SEAT - TOLEDO III (5P2) 04/04→05/09</b>							
 <b>Geberzylinder, Kupplung</b>							
1.4 16V	63	05/06→05/09		→ 03/09		24.2415-1713.3 030132	Ø 15,87
1.4 TSI	92	11/07→05/09					
1.6	75	10/04→05/09					
1.8 TFSI	118	01/07→05/09					
1.9 TDI	77	10/04→05/09					
2.0 FSI	110	10/04→05/09					
2.0 TDI	103	11/05→05/09					
2.0 TDI	125	01/06→05/09					
2.0 TFSI	147	11/05→05/09					
2.0 TDI	100	09/04→05/09		10/04→ 03/09		24.2415-1713.3 030132	Ø 15,87
2.0 TDI 16V	103	04/04→05/09					
↓							

	kW			 	! #		
<b>SEAT - TOLEDO III (5P2) 04/04→05/09</b>							
 <b>Nehmerzylinder, Kupplung</b>							
1.4 16V	63	05/06→05/09		→ 03/09		24.2519-1705.3 040095	Ø 19,05
1.4 TSI	92	11/07→05/09				24.2519-1706.3 040096	Ø 19,05
1.6	75	10/04→05/09					
1.8 TFSI	118	01/07→05/09					
1.9 TDI	77	10/04→05/09					
2.0 FSI	110	10/04→05/09					
2.0 TDI	103	11/05→05/09					
2.0 TDI	125	01/06→05/09					
2.0 TFSI	147	11/05→05/09					
2.0 TDI	100	09/04→05/09		10/04→ 03/09		24.2519-1705.3 040095	Ø 19,05
2.0 TDI 16V	103	04/04→05/09				24.2519-1706.3 040096	Ø 19,05
<b>Zentralausrücker, Kupplung</b>							
2.0 TDI	100	09/04→05/09		10/04→ 03/09		24.2531-5004.3 090011	Ø 31
2.0 TDI 16V	103	04/04→05/09					
2.0 TDI	103	11/05→05/09		→ 03/09		24.2531-5004.3 090011	Ø 31
2.0 TDI	125	01/06→05/09					
2.0 TFSI	147	11/05→05/09					
<b>SEAT - TOLEDO IV (KG3) 07/12→04/19</b>							
 <b>Nehmerzylinder, Kupplung</b>							
1.0 TSI	70	05/17→04/19		+PR OEM		24.2519-1706.3 040096	Ø 19,05
1.0 TSI	81	05/17→04/19					
1.2	55	07/12→06/15					
1.2 TSI	63	07/12→06/15					
1.2 TSI	66	05/15→05/17					
1.2 TSI	77	07/12→06/15					
1.2 TSI	81	05/15→05/17					
1.4 TDI	66	05/15→04/19					
1.4 TSI	90	07/12→06/15					
1.4 TSI	92	05/15→04/19					
1.6	77	07/13→06/15					
1.6 TDI	66	06/13→06/15					
1.6 TDI	77	07/12→06/15					
1.6 TDI	85	05/15→04/19					
<b>SKODA - FABIA I (6Y2) 08/99→03/08</b>							
 <b>Geberzylinder, Kupplung</b>							
1.0	37	12/99→08/02		02/00→		24.2415-1702.3 030096	Ø 15,87
1.4	50	08/99→05/03					
1.2	40	07/01→04/07		08/02→		24.2415-1702.3 030096	Ø 15,87
1.2	47	01/03→03/08		→ 12/07		24.2415-1702.3 030096	Ø 15,87
1.4 16V	55	12/99→03/08					
1.4 16V	74	12/99→03/08					
1.4 TDI	51	10/05→03/08					
1.4 TDI	55	04/03→03/08					
1.4 TDI	59	10/05→03/08					
1.9 SDI	47	12/99→03/08					
2.0	85	12/99→03/08					
1.4	44	08/00→08/02				24.2415-1702.3 030096	Ø 15,87
1.9 TDI	74	01/00→03/08		02/00→ 12/07		24.2415-1702.3 030096	Ø 15,87
1.9 TDI RS	96	06/03→03/08		09/03→ 12/07		24.2415-1702.3 030096	Ø 15,87
 <b>Nehmerzylinder, Kupplung</b>							
1.0	37	12/99→08/02		02/00→		24.2519-1706.3 040096	Ø 19,05
1.4	50	08/99→05/03					
1.2	40	07/01→04/07		08/02→		24.2519-1706.3 040096	Ø 19,05
1.2	47	01/03→03/08		→ 12/07		24.2519-1706.3 040096	Ø 19,05
1.4 16V	55	12/99→03/08					
1.4 16V	74	12/99→03/08					
1.4 TDI	51	10/05→03/08					
1.4 TDI	55	04/03→03/08					
1.4 TDI	59	10/05→03/08					
1.9 SDI	47	12/99→03/08					
2.0	85	12/99→03/08					
1.4	44	08/00→08/02				24.2519-1706.3 040096	Ø 19,05
1.9 TDI	74	01/00→03/08		02/00→ 12/07		24.2519-1706.3 040096	Ø 19,05
1.9 TDI RS	96	06/03→03/08		09/03→ 12/07		24.2519-1706.3 040096	Ø 19,05
<b>Zentralausrücker, Kupplung</b>							
1.9 TDI RS	96	06/03→03/08		09/03→ 12/07		24.2531-5004.3 090011	Ø 31










	kW			 	! #		
<b>SKODA - FABIA I Combi (6Y5) 04/00→12/07</b>							
 <b>Geberzylinder, Kupplung</b>							
1.2	40	07/01→12/07		08/02→		<b>24.2415-1702.3 030096</b>	Ø 15,87
1.2	47	01/03→12/07				<b>24.2415-1702.3 030096</b>	Ø 15,87
1.4	44	04/00→03/03					
1.4	50	04/00→05/03					
1.4 16V	55	05/00→12/07					
1.4 16V	59	04/06→12/07					
1.4 16V	74	04/00→12/07					
1.4 TDI	51	10/05→12/07					
1.4 TDI	55	04/03→12/07					
1.4 TDI	59	10/05→12/07					
1.9 SDI	47	04/00→12/07					
1.9 TDI	74	04/00→12/07					
2.0	85	04/00→12/07					
 <b>Nehmerzylinder, Kupplung</b>							
1.2	40	07/01→12/07		08/02→		<b>24.2519-1706.3 040096</b>	Ø 19,05
1.2	47	01/03→12/07				<b>24.2519-1706.3 040096</b>	Ø 19,05
1.4	44	04/00→03/03					
1.4	50	04/00→05/03					
1.4 16V	55	05/00→12/07					
1.4 16V	59	04/06→12/07					
1.4 16V	74	04/00→12/07					
1.4 TDI	51	10/05→12/07					
1.4 TDI	55	04/03→12/07					
1.4 TDI	59	10/05→12/07					
1.9 SDI	47	04/00→12/07					
1.9 TDI	74	04/00→12/07					
2.0	85	04/00→12/07					
<b>SKODA - FABIA I Praktik (6Y5) 01/00→12/07</b>							
 <b>Geberzylinder, Kupplung</b>							
1.2	40	07/01→12/07		08/02→		<b>24.2415-1702.3 030096</b>	Ø 15,87
1.2	47	01/03→12/07				<b>24.2415-1702.3 030096</b>	Ø 15,87
1.4	50	07/01→05/03					
1.4 TDI	51	10/05→12/07					
1.9 SDI	47	07/01→12/07					
 <b>Nehmerzylinder, Kupplung</b>							
1.2	40	07/01→12/07		08/02→		<b>24.2519-1706.3 040096</b>	Ø 19,05
1.2	47	01/03→12/07				<b>24.2519-1706.3 040096</b>	Ø 19,05
1.4	50	07/01→05/03					
1.4 TDI	51	10/05→12/07					
1.9 SDI	47	07/01→12/07					
<b>SKODA - FABIA I Stufenheck (6Y3) 10/99→12/07</b>							
 <b>Geberzylinder, Kupplung</b>							
1.2	40	07/01→12/07		08/02→		<b>24.2415-1702.3 030096</b>	Ø 15,87
1.2	47	01/03→12/07				<b>24.2415-1702.3 030096</b>	Ø 15,87
1.4	44	04/00→08/02					
1.4	50	07/01→05/03					
1.4 16V	55	10/99→12/07					
1.4 16V	59	04/06→12/07					
1.4 16V	74	12/99→12/07					
1.4 TDI	51	10/05→12/07					
1.4 TDI	55	04/03→12/07					
1.4 TDI	59	10/05→12/07					
2.0	85	12/99→12/07					
1.9 SDI	47	11/99→12/07		12/99→		<b>24.2415-1702.3 030096</b>	Ø 15,87
1.9 TDI	74	01/00→12/07		02/00→		<b>24.2415-1702.3 030096</b>	Ø 15,87
 <b>Nehmerzylinder, Kupplung</b>							
1.2	40	07/01→12/07		08/02→		<b>24.2519-1706.3 040096</b>	Ø 19,05
1.2	47	01/03→12/07				<b>24.2519-1706.3 040096</b>	Ø 19,05
1.4	44	04/00→08/02					
1.4	50	07/01→05/03					
1.4 16V	55	10/99→12/07					
1.4 16V	59	04/06→12/07					
1.4 16V	74	12/99→12/07					
1.4 TDI	51	10/05→12/07					
1.4 TDI	55	04/03→12/07					
1.4 TDI	59	10/05→12/07					
2.0	85	12/99→12/07					
1.9 SDI	47	11/99→12/07		12/99→		<b>24.2519-1706.3 040096</b>	Ø 19,05
1.9 TDI	74	01/00→12/07		02/00→		<b>24.2519-1706.3 040096</b>	Ø 19,05










	kw			 	! #		
<b>SKODA - FABIA II (542) 12/06→12/14</b>							
 <b>Nehmerzylinder, Kupplung</b>							
1.2	44	12/06→12/14		03/07→06/14; +PR OEM		24.2519-1706.3 040096	Ø 19,05
1.2	51	01/07→12/14					
1.4	63	01/07→12/14					
1.2 12V	44	11/11→12/14		→ 06/14; +PR OEM		24.2519-1706.3 040096	Ø 19,05
1.2 TDI	55	05/10→12/14					
1.2 TSI	63	03/10→12/14					
1.2 TSI	77	03/10→12/14					
1.4 TSI RS	132	05/10→12/14					
1.6	77	04/07→12/14					
1.6 TDI	55	04/10→12/14					
1.6 TDI	66	03/10→12/14					
1.6 TDI	77	03/10→12/14					
1.4 TDI	51	02/07→03/10		03/07→; +PR OEM		24.2519-1706.3 040096	Ø 19,05
1.4 TDI	59	01/07→03/10		03/07→; -PR OEM		24.2519-1706.3 040096	Ø 19,05
1.9 TDI	77	04/07→03/10		+PR OEM		24.2519-1706.3 040096	Ø 19,05
<b>SKODA - FABIA II Combi (545) 10/07→12/14</b>							
 <b>Nehmerzylinder, Kupplung</b>							
1.2	44	10/07→11/14		→ 06/14; +PR OEM		24.2519-1706.3 040096	Ø 19,05
1.2	51	10/07→12/14					
1.2 12V	44	11/11→12/14					
1.2 TDI	55	05/10→12/14					
1.2 TSI	63	03/10→12/14					
1.2 TSI	77	03/10→12/14					
1.4	63	10/07→12/14					
1.4 TSI RS	132	05/10→12/14					
1.6	77	10/07→12/14					
1.6 TDI	55	04/10→12/14					
1.6 TDI	66	03/10→12/14					
1.6 TDI	77	03/10→12/14					
1.4 TDI	51	10/07→03/10		+PR OEM		24.2519-1706.3 040096	Ø 19,05
1.9 TDI	77	10/07→03/10					
1.4 TDI	59	10/07→03/10		-PR OEM		24.2519-1706.3 040096	Ø 19,05
<b>SKODA - FABIA III (NJ3) 08/14→</b>							
 <b>Nehmerzylinder, Kupplung</b>							
1.0	44	08/14→		+PR OEM		24.2519-1706.3 040096	Ø 19,05
1.0	55	08/14→					
1.0 TSI	70	08/14→					
1.0 TSI	81	08/14→					
1.2 TSI	66	08/14→					
1.2 TSI	81	08/14→					
1.4 TDI	55	05/15→					
1.4 TDI	66	08/14→					
1.4 TDI	77	08/14→					
1.4 TSI R5	92	02/18→					
1.6	81	01/15→					
<b>SKODA - FABIA III Kombi (NJ5) 08/14→</b>							
 <b>Nehmerzylinder, Kupplung</b>							
1.0	44	10/14→		+PR OEM		24.2519-1706.3 040096	Ø 19,05
1.0	55	10/14→					
1.0 TSI	70	08/14→					
1.0 TSI	81	08/14→					
1.2 TSI	66	10/14→					
1.2 TSI	81	10/14→					
1.4 TDI	55	05/15→					
1.4 TDI	66	10/14→					
1.4 TDI	77	10/14→					
1.6	81	01/15→					
<b>SKODA - FELICIA I (6U1) 10/94→03/98</b>							
 <b>Seilzug, Kupplungsbetätigung</b>							
1.3	40	10/94→03/98		→ 02/98; für Linksklenker		24.3728-2500.2 592500	L= 742
1.3	43	10/94→03/98					
1.3	50	10/94→03/98					
1.6 LX	55	08/95→03/98					
<b>SKODA - FELICIA I Kombi (6U5) 07/95→03/98</b>							
 <b>Seilzug, Kupplungsbetätigung</b>							
1.3	43	08/95→03/98		→ 02/98; für Linksklenker		24.3728-2500.2 592500	L= 742
1.3 LX	40	08/95→03/98					
1.3 LXI	50	08/95→03/98					
1.6 GLX	55	08/95→03/98					





















	kw					! #		
<b>SKODA - FELICIA I Pick-up (6UF, 6U7) 10/95→04/02</b>								
 <b>Seilzug, Kupplungsbetätigung</b>								
1.3	40	06/97→04/02			→ 12/00; für Linkslenker		24.3728-2500.2 592500	L= 742
1.6	55	06/97→04/02			→ 12/99; für Linkslenker		24.3728-2500.2 592500	L= 742
<b>SKODA - OCTAVIA I (1U2) 09/96→12/10</b>								
 <b>Geberzylinder, Kupplung</b>								
1.4	44	04/99→03/01			für Linkslenker		24.2415-1701.3 030095	Ø 15,87
1.6	74	02/97→12/07			für Rechtslenker		24.2415-1702.3 030096	Ø 15,87
1.8 T 4x4	110	05/01→05/06						
1.9 SDI	50	06/97→12/03						
1.9 TDI	81	08/97→01/06						
2.0	85	04/99→05/07						
RS 1.8 T	132	05/01→01/06						
1.4 16V	55	09/00→12/10			für Linkslenker; → 06/10		24.2415-1701.3 030095	Ø 15,87
1.6	75	11/00→12/10			→ 06/10; für Rechtslenker		24.2415-1702.3 030096	Ø 15,87
1.9 TDI	74	10/05→12/10						
1.6	55	09/96→09/04			10/96→; für Linkslenker		24.2415-1701.3 030095	Ø 15,87
1.8	92	09/96→07/00			10/96→; für Rechtslenker		24.2415-1702.3 030096	Ø 15,87
1.9 TDI	66	09/96→03/10						
1.8 T	110	08/97→12/10			03/98→ 06/10; für Linkslenker		24.2415-1701.3 030095	Ø 15,87
					03/98→ 06/10; für Rechtslenker		24.2415-1702.3 030096	Ø 15,87
1.9 TDI	96	09/02→09/04			01/03→; für Linkslenker		24.2415-1701.3 030095	Ø 15,87
					01/03→; für Rechtslenker		24.2415-1702.3 030096	Ø 15,87
 <b>Nehmerzylinder, Kupplung</b>								
1.4	44	04/99→03/01					24.2519-1706.3 040096	Ø 19,05
1.4 16V	55	09/00→12/10			→ 06/10		24.2519-1706.3 040096	Ø 19,05
1.6	55	09/96→09/04			10/96→		24.2523-1701.3 040080	Ø 23,81
1.6	74	02/97→12/07					24.2523-1701.3 040080	Ø 23,81
1.9 SDI	50	06/97→12/03						
1.6	75	11/00→12/10			→ 06/10		24.2523-1701.3 040080	Ø 23,81
1.8	92	09/96→07/00			10/96→		24.2519-1701.3 040075	Ø 19,05
1.9 TDI	66	09/96→03/10						
1.8 T	110	08/97→12/10			03/98→ 06/10		24.2519-1701.3 040075	Ø 19,05
1.8 T 4x4	110	05/01→05/06					24.2519-1701.3 040075	Ø 19,05
1.9 TDI	81	08/97→01/06						
2.0	85	04/99→05/07						
RS 1.8 T	132	05/01→01/06						
1.9 TDI	74	10/05→12/10			→ 06/10		24.2519-1701.3 040075	Ø 19,05
1.9 TDI	96	09/02→09/04			01/03→		24.2519-1701.3 040075	Ø 19,05
<b>Zentralausrücker, Kupplung</b>								
1.9 TDI	74	10/05→12/10			→ 06/10		24.2531-5004.3 090011	Ø 31
1.9 TDI	96	09/02→09/04			01/03→		24.2531-5004.3 090011	Ø 31
<b>SKODA - OCTAVIA I Combi (1U5) 07/98→12/10</b>								
 <b>Geberzylinder, Kupplung</b>								
1.4 16V	55	08/00→12/10			→ 06/10; für Linkslenker		24.2415-1701.3 030095	Ø 15,87
1.6	75	09/00→12/10			→ 06/10; für Rechtslenker		24.2415-1702.3 030096	Ø 15,87
1.8 T	110	07/98→12/10						
1.9 TDI	74	08/00→12/10						
2.0 4x4	88	01/00→12/10						
1.6	55	07/98→09/04			für Linkslenker		24.2415-1701.3 030095	Ø 15,87
1.6	74	07/98→12/07			für Rechtslenker		24.2415-1702.3 030096	Ø 15,87
1.8 20V	92	07/98→07/00						
1.8 T 4x4	110	05/01→05/06						
1.9 SDI	50	07/98→12/03						
1.9 TDI	66	07/98→03/10						
1.9 TDI	81	07/98→01/06						
1.9 TDI 4x4	66	11/99→02/06						
1.9 TDI 4x4	74	09/00→01/06						
2.0	85	04/99→05/07						
RS 1.8 T	132	08/02→01/06						
1.9 TDI	96	09/02→09/04			01/03→; für Linkslenker		24.2415-1701.3 030095	Ø 15,87
					01/03→; für Rechtslenker		24.2415-1702.3 030096	Ø 15,87
2.0 4x4	85	08/00→09/04			05/01→; für Linkslenker		24.2415-1701.3 030095	Ø 15,87
					05/01→; für Rechtslenker		24.2415-1702.3 030096	Ø 15,87
 <b>Nehmerzylinder, Kupplung</b>								
1.4 16V	55	08/00→12/10			→ 06/10		24.2519-1706.3 040096	Ø 19,05
1.6	55	07/98→09/04					24.2523-1701.3 040080	Ø 23,81
1.6	74	07/98→12/07						



























	kw				! #		
<b>SKODA - OCTAVIA I Combi (1U5) 07/98→12/10</b>							
 <b>Nehmerzylinder, Kupplung</b>							
1.9 SDI	50	07/98→12/03				24.2523-1701.3 040080	Ø 23,81
1.6	75	09/00→12/10		→ 06/10		24.2523-1701.3 040080	Ø 23,81
1.8 20V	92	07/98→07/00				24.2519-1701.3 040075	Ø 19,05
1.8 T 4x4	110	05/01→05/06					
1.9 TDI	66	07/98→03/10					
1.9 TDI	81	07/98→01/06					
1.9 TDI 4x4	66	11/99→02/06					
1.9 TDI 4x4	74	09/00→01/06					
2.0	85	04/99→05/07					
RS 1.8 T	132	08/02→01/06					
1.8 T	110	07/98→12/10		→ 06/10		24.2519-1701.3 040075	Ø 19,05
1.9 TDI	74	08/00→12/10				24.2519-1701.3 040075	Ø 19,05
2.0 4x4	88	01/00→12/10					
1.9 TDI	96	09/02→09/04		01/03→			
2.0 4x4	85	08/00→09/04		05/01→		24.2519-1701.3 040075	Ø 19,05
<b>Zentralausrücker, Kupplung</b>							
1.9 TDI	74	08/00→12/10		→ 06/10		24.2531-5004.3 090011	Ø 31
1.9 TDI	96	09/02→09/04		01/03→		24.2531-5004.3 090011	Ø 31
1.9 TDI 4x4	66	11/99→02/06				24.2531-5004.3 090011	Ø 31
1.9 TDI 4x4	74	09/00→01/06					
<b>SKODA - OCTAVIA II (1Z3) 02/04→06/13</b>							
 <b>Geberzylinder, Kupplung</b>							
1.2 TSI	77	02/10→06/13		→ 01/13		24.2415-1713.3 030132	Ø 15,87
1.4	59	06/04→04/13					
1.4 TSI	90	11/08→06/13					
1.6	75	06/04→06/13					
1.6 TDI	77	06/09→04/13					
1.8 TSI	112	03/09→06/13					
1.8 TSI	118	06/07→04/13					
2.0 RS	147	10/05→02/13					
2.0 TDI	81	03/10→06/13					
2.0 TDI RS	125	04/06→02/13					
1.4	55	05/04→05/06		06/04→			
1.6 FSI	85	02/04→10/08					
2.0 TDI	100	02/04→05/10					
1.6 LPG	75	08/09→11/12		09/09→			
1.6 MultiFuel	75	01/08→06/13		09/09→ 01/13			
1.9 TDI	77	06/04→12/10					
2.0 FSI	110	11/04→10/08					
2.0 TDI	103	11/05→05/10					
2.0 TDI 16V	103	02/04→04/13		06/04→ 01/13			
 <b>Nehmerzylinder, Kupplung</b>							
1.2 TSI	77	02/10→06/13		+PR 0EJ; → 01/13		24.2519-1705.3 040095	Ø 19,05
1.4	59	06/04→04/13				24.2519-1706.3 040096	Ø 19,05
1.4 TSI	90	11/08→06/13		+PR 0G3, 0EM; → 01/13			
1.6	75	06/04→06/13				24.2519-1705.3 040095	Ø 19,05
1.6 TDI	77	06/09→04/13					
1.8 TSI	112	03/09→06/13					
1.8 TSI	118	06/07→04/13					
2.0 TDI	81	03/10→06/13					
2.0 TDI RS	125	04/06→02/13					
1.4	55	05/04→05/06		06/04→; +PR 0EJ			
1.6 FSI	85	02/04→10/08		06/04→; +PR 0G3, 0EM			
2.0 TDI	100	02/04→05/10					
1.6 LPG	75	08/09→11/12		09/09→; +PR 0EJ			
				09/09→; +PR 0G3, 0EM			
1.6 MultiFuel	75	01/08→06/13		09/09→; +PR 0EJ; → 01/13			
				09/09→; +PR 0G3, 0EM; → 01/13			
1.9 TDI	77	06/04→12/10		+PR 0EJ			
2.0 FSI	110	11/04→10/08					
2.0 TDI	103	11/05→05/10		+PR 0G3, 0EM			
2.0 RS	147	10/05→02/13		→ 01/13			
				+PR 0G3,0EM; → 01/13			
2.0 TDI 16V	103	02/04→04/13		06/04→; +PR 0EJ; → 01/13			
				06/04→; +PR 0G3, 0EM; → 01/13			
<b>Zentralausrücker, Kupplung</b>							
1.6 TDI	77	06/09→04/13		→ 01/13		24.2531-5004.3 090011	Ø 31
2.0 RS	147	10/05→02/13				24.2531-5004.3 090011	Ø 31
2.0 TDI RS	125	04/06→02/13					
↓							

















	kw			 	! #		
<b>SKODA - OCTAVIA II (1Z3) 02/04→06/13</b>							
<b>Zentralausrücker, Kupplung</b>							
1.9 TDI	77	06/04→12/10				24.2531-5004.3	090011 Ø 31
2.0 TDI	103	11/05→05/10					
2.0 TDI	100	02/04→05/10		06/04→		24.2531-5004.3	090011 Ø 31
2.0 TDI 16V	103	02/04→04/13		06/04→ 01/13		24.2531-5004.3	090011 Ø 31
<b>SKODA - OCTAVIA II Combi (1Z5) 02/04→06/13</b>							
<b> Geberzylinder, Kupplung</b>							
1.2 TSI	77	02/10→04/13		→ 01/13		24.2415-1713.3	030132 Ø 15,87
1.4	59	05/06→06/13					
1.4 TSI	90	11/08→06/13					
1.6	75	09/04→06/13					
1.6 TDI	77	06/09→04/13					
1.6 TDI 4x4	77	06/09→02/13					
1.8 TSI	112	03/09→06/13					
1.8 TSI	118	06/07→04/13					
1.8 TSI 4x4	112	03/09→02/13					
1.8 TSI 4x4	118	11/08→02/13					
2.0 RS	147	10/05→02/13					
2.0 TDI	81	03/10→06/13					
2.0 TDI 16V 4x4	103	05/10→02/13					
2.0 TDI 4x4	81	05/11→02/13					
2.0 TDI RS	125	04/06→02/13					
1.4	55	05/04→05/06		06/04→		24.2415-1713.3	030132 Ø 15,87
1.6 FSI	85	02/04→10/08					
2.0 TDI 16V	100	02/04→05/10					
1.6 LPG	75	08/09→11/12		09/09→		24.2415-1713.3	030132 Ø 15,87
1.6 MultiFuel	75	01/08→06/13		09/09→ 01/13		24.2415-1713.3	030132 Ø 15,87
1.9 TDI	77	09/04→12/10				24.2415-1713.3	030132 Ø 15,87
1.9 TDI 4x4	77	11/04→12/10					
2.0 FSI	110	11/04→10/08					
2.0 FSI 4x4	110	11/04→10/08					
2.0 TDI	103	11/05→05/10					
2.0 TDI 4x4	103	07/06→05/10					
2.0 TDI 16V	103	02/04→05/13		06/04→ 01/13		24.2415-1713.3	030132 Ø 15,87
<b> Nehmerzylinder, Kupplung</b>							
1.2 TSI	77	02/10→04/13		+PR 0EJ; → 01/13		24.2519-1705.3	040095 Ø 19,05
1.4	59	05/06→06/13					
1.4 TSI	90	11/08→06/13		+PR 0G3, 0EM; → 01/13		24.2519-1706.3	040096 Ø 19,05
1.6	75	09/04→06/13					
1.6 TDI	77	06/09→04/13					
1.6 TDI 4x4	77	06/09→02/13					
1.8 TSI	112	03/09→06/13					
1.8 TSI	118	06/07→04/13					
1.8 TSI 4x4	112	03/09→02/13					
1.8 TSI 4x4	118	11/08→02/13					
2.0 TDI	81	03/10→06/13					
2.0 TDI 16V 4x4	103	05/10→02/13					
2.0 TDI 4x4	81	05/11→02/13					
2.0 TDI RS	125	04/06→02/13					
1.4	55	05/04→05/06		06/04→; +PR 0EJ		24.2519-1705.3	040095 Ø 19,05
1.6 FSI	85	02/04→10/08					
2.0 TDI 16V	100	02/04→05/10		06/04→; +PR 0G3, 0EM		24.2519-1706.3	040096 Ø 19,05
1.6 LPG	75	08/09→11/12		09/09→; +PR 0EJ		24.2519-1705.3	040095 Ø 19,05
				09/09→; +PR 0G3, 0EM		24.2519-1706.3	040096 Ø 19,05
1.6 MultiFuel	75	01/08→06/13		09/09→; +PR 0EJ; → 01/13		24.2519-1705.3	040095 Ø 19,05
				09/09→; +PR 0G3, 0EM; → 01/13		24.2519-1706.3	040096 Ø 19,05
1.9 TDI	77	09/04→12/10		+PR 0EJ		24.2519-1705.3	040095 Ø 19,05
1.9 TDI 4x4	77	11/04→12/10					
2.0 FSI	110	11/04→10/08		+PR 0G3, 0EM		24.2519-1706.3	040096 Ø 19,05
2.0 FSI 4x4	110	11/04→10/08					
2.0 TDI	103	11/05→05/10					
2.0 TDI 4x4	103	07/06→05/10					
2.0 RS	147	10/05→02/13		→ 01/13		24.2519-1705.3	040095 Ø 19,05
				+PR 0G3,0EM; → 01/13		24.2519-1706.3	040096 Ø 19,05
2.0 TDI 16V	103	02/04→05/13		06/04→; +PR 0EJ; → 01/13		24.2519-1705.3	040095 Ø 19,05
				06/04→; +PR 0G3, 0EM; → 01/13		24.2519-1706.3	040096 Ø 19,05
<b>Zentralausrücker, Kupplung</b>							
1.6 TDI	77	06/09→04/13		→ 01/13		24.2531-5004.3	090011 Ø 31
2.0 RS	147	10/05→02/13					
2.0 TDI 16V 4x4	103	05/10→02/13					
2.0 TDI RS	125	04/06→02/13					
1.9 TDI	77	09/04→12/10				24.2531-5004.3	090011 Ø 31
1.9 TDI 4x4	77	11/04→12/10					
2.0 FSI 4x4	110	11/04→10/08					
↓							

	kw			 	! #		
<b>SKODA - OCTAVIA II Combi (1Z5) 02/04→06/13</b>							
<b>Zentralausrücker, Kupplung</b>							
2.0 TDI	103	11/05→05/10				24.2531-5004.3	090011 Ø 31
2.0 TDI 4x4	103	07/06→05/10					
2.0 TDI 16V	100	02/04→05/10		06/04→		24.2531-5004.3	090011 Ø 31
2.0 TDI 16V	103	02/04→05/13		06/04→ 01/13		24.2531-5004.3	090011 Ø 31
<b>SKODA - OCTAVIA III (5E3, NL3, NR3) 11/12→</b>							
<b> Nehmerzylinder, Kupplung</b>							
1.0 TSI	85	05/16→		+PR 0EC,0EM		24.2519-1706.3	040096 Ø 19,05
1.2 TSI	81	05/15→					
1.4 TSI G-TEC	81	11/13→					
1.5 TSI	110	02/17→					
1.6 TDI	85	02/17→					
1.6 TDI 4x4	81	05/15→					
1.6 TDI 4x4	85	02/17→					
2.0 TDI / TDI RS 4x4	135	09/14→					
2.0 TSI	140	02/17→					
2.0 TSI 4x4	140	02/19→					
2.0 TSI RS	169	05/15→					
2.0 TSI RS	180	02/17→					
1.2 TSI	63	11/12→		02/13→; +PR 0EC, 0EM		24.2519-1706.3	040096 Ø 19,05
1.2 TSI	77	11/12→					
1.6 TDI	66	11/12→					
1.6 TDI	77	11/12→					
2.0 TDI	110	11/12→					
1.4 TSI	103	11/12→		+PR 0EC, 0EM		24.2519-1706.3	040096 Ø 19,05
1.6 TDI	81	05/13→					
1.6 TDI 4x4	77	09/14→					
1.8 TSI	132	11/12→					
1.8 TSI 4x4	132	09/14→					
2.0 TDI	105	11/12→					
2.0 TDI 4x4	110	09/14→					
2.0 TDI RS	135	05/13→					
2.0 TSI RS	162	05/13→					
1.4 TSI	110	08/14→		05/15→; +PR 0EC,0EM		24.2519-1706.3	040096 Ø 19,05
1.6	81	01/14→		+PR 0EC.0EM		24.2519-1706.3	040096 Ø 19,05
<b>SKODA - OCTAVIA III Combi (5E5) 11/12→</b>							
<b> Nehmerzylinder, Kupplung</b>							
1.0 TSI	85	05/16→		+PR 0EC,0EM		24.2519-1706.3	040096 Ø 19,05
1.2 TSI	81	05/15→					
1.4 TSI G-TEC	81	11/13→					
1.5 TSI	110	02/17→					
1.5 TSI G-TEC	96	01/19→					
1.6 TDI	85	02/17→					
1.6 TDI 4x4	81	05/15→					
1.6 TDI 4x4	85	02/17→					
2.0 TDI / TDI RS 4x4	135	09/14→					
2.0 TSI	140	02/17→					
2.0 TSI 4x4	140	02/19→					
2.0 TSI RS	169	05/15→					
2.0 TSI RS	180	02/17→					
1.2 TSI	63	11/12→		02/13→; +PR 0EC, 0EM		24.2519-1706.3	040096 Ø 19,05
1.2 TSI	77	11/12→					
1.6 TDI	66	11/12→					
1.6 TDI	77	11/12→					
2.0 TDI	110	11/12→					
1.4 TSI	103	11/12→		+PR 0EC, 0EM		24.2519-1706.3	040096 Ø 19,05
1.6 TDI	81	05/13→					
1.6 TDI 4x4	77	11/12→					
1.8 TSI	132	11/12→					
1.8 TSI 4x4	132	11/12→					
2.0 TDI	105	11/12→					
2.0 TDI 4x4	110	11/12→					
2.0 TDI RS	135	05/13→					
1.4 TSI	110	08/14→		05/15→; +PR 0EC,0EM		24.2519-1706.3	040096 Ø 19,05
1.6	81	01/14→		+PR 0EC.0EM		24.2519-1706.3	040096 Ø 19,05
2.0 TSI RS	162	11/12→		05/13→; +PR 0EC, 0EM		24.2519-1706.3	040096 Ø 19,05
<b>SKODA - RAPID (NH3) 07/12→</b>							
<b> Nehmerzylinder, Kupplung</b>							
1.0 TSI	70	06/17→		+PR G0C, 0EM		24.2519-1706.3	040096 Ø 19,05
1.0 TSI	81	06/17→					
1.2 TSI	66	05/15→					
1.2 TSI	81	05/15→					
1.4 TDI	66	05/15→					
1.4 TSI	92	05/15→					
1.6 TDI	66	08/13→					
↓							














	kw			 	! #		
<b>SKODA - RAPID (NH3) 07/12→</b>							
 <b>Nehmerzylinder, Kupplung</b>							
1.6 TDI	85	05/15→		+PR G0C, OEM		24.2519-1706.3 040096	Ø 19,05
1.2	55	07/12→		10/12→; +PR G0C, OEM		24.2519-1706.3 040096	Ø 19,05
1.2 TSI	63	07/12→					
1.2 TSI	77	07/12→					
1.4 TSI	90	07/12→					
1.6 TDI	77	07/12→					
1.6	77	07/12→		07/13→; +PR G0C, OEM		24.2519-1706.3 040096	Ø 19,05
<b>SKODA - RAPID Spaceback (NH1) 07/12→</b>							
 <b>Nehmerzylinder, Kupplung</b>							
1.0 TSI	70	06/17→		+PR G0C, OEM		24.2519-1706.3 040096	Ø 19,05
1.0 TSI	81	06/17→					
1.2 TSI	66	05/15→					
1.2 TSI	81	05/15→					
1.4 TDI	66	05/15→					
1.4 TSI	92	05/15→					
1.6 TDI	66	08/13→					
1.6 TDI	85	05/15→					
1.2	55	07/12→		10/12→; +PR G0C, OEM		24.2519-1706.3 040096	Ø 19,05
1.2 TSI	63	07/12→					
1.2 TSI	77	07/12→					
1.4 TSI	90	07/12→					
1.6 TDI	77	07/12→					
1.6	77	07/12→		07/13→; +PR G0C, OEM		24.2519-1706.3 040096	Ø 19,05
<b>SKODA - ROOMSTER (5J) 03/06→05/15</b>							
 <b>Nehmerzylinder, Kupplung</b>							
1.2	47	05/06→01/07		07/06→; +PR OEM		24.2519-1706.3 040096	Ø 19,05
1.2	51	01/07→05/15		→ 04/15; +PR OEM		24.2519-1706.3 040096	Ø 19,05
1.2 TDI	55	03/10→05/15					
1.2 TSI	63	03/10→05/15					
1.2 TSI	77	03/10→05/15					
1.4	63	09/06→05/15					
1.6	77	09/06→05/15					
1.6 TDI	66	03/10→05/15					
1.6 TDI	77	03/10→05/15					
1.4 TDI	51	07/06→03/10		+PR OEM		24.2519-1706.3 040096	Ø 19,05
1.4 TDI	59	09/06→03/10					
1.9 TDI	77	09/06→03/10					
<b>SKODA - ROOMSTER Praktik (5J) 03/07→05/15</b>							
 <b>Nehmerzylinder, Kupplung</b>							
1.2	51	03/07→05/15		→ 04/15; +PR OEM		24.2519-1706.3 040096	Ø 19,05
1.2 TDI	55	03/10→05/15					
1.2 TSI	63	03/10→05/15					
1.4	63	03/07→05/15					
1.6 TDI	66	03/10→05/15					
1.4 TDI	51	03/07→03/10		+PR OEM		24.2519-1706.3 040096	Ø 19,05
1.4 TDI	59	03/07→03/10					
<b>SKODA - SUPERB I (3U4) 12/01→03/08</b>							
 <b>Geberzylinder, Kupplung</b>							
1.8 T	110	12/01→03/08		→ 02/08; für Linkslenker		24.2419-1707.3 030092	Ø 19,05
2.0	85	12/01→03/08					
2.8 V6	142	12/01→03/08		→ 12/07; für Linkslenker		24.2419-1707.3 030092	Ø 19,05
 <b>Nehmerzylinder, Kupplung</b>							
1.8 T	110	12/01→03/08		→ 02/08		24.2522-1706.3 040090	Ø 22,2
2.0	85	12/01→03/08					
1.9 TDI	74	08/02→10/05				24.2522-1706.3 040090	Ø 22,2
1.9 TDI	77	10/05→05/07					
2.5 TDI	114	12/01→08/03					
1.9 TDI	85	01/07→03/08		→ 12/07		24.2522-1706.3 040090	Ø 22,2
1.9 TDI	96	12/01→03/08					
2.0 TDI	103	10/05→03/08					
2.5 TDI	120	06/03→03/08					
2.8 V6	142	12/01→03/08					
<b>SKODA - SUPERB II (3T4) 03/08→05/15</b>							
 <b>Geberzylinder, Kupplung</b>							
1.4 TSI	92	07/08→05/15		08/08→ 02/15		24.2415-1713.3 030132	Ø 15,87
1.8 TSI	118	03/08→05/15					
2.0 TDI	125	07/08→05/15					
1.6 TDI	77	09/10→05/15		→ 02/15		24.2415-1713.3 030132	Ø 15,87
↓							

















	kW			 	! #		
<b>SKODA - SUPERB II (3T4) 03/08→05/15</b>							
 <b>Geberzylinder, Kupplung</b>							
1.8 TSI	112	03/09→05/15		→ 02/15		24.2415-1713.3 030132	Ø 15,87
1.8 TSI 4x4	112	03/09→05/15					
1.8 TSI 4x4	118	11/08→05/15					
2.0 TDI 16V	103	01/09→05/15					
2.0 TDI 16V 4x4	103	11/10→05/15					
2.0 TSI	147	05/10→05/15					
3.6 FSI 4x4	191	11/08→05/15					
1.9 TDI	77	03/08→11/10		08/08→		24.2415-1713.3 030132	Ø 15,87
2.0 TDI	103	03/08→05/10					
2.0 TDI 4x4	125	09/08→05/15		10/08→ 02/15		24.2415-1713.3 030132	Ø 15,87
 <b>Nehmerzylinder, Kupplung</b>							
1.4 TSI	92	07/08→05/15		08/08→; +PR 0EJ; → 07/11		24.2519-1705.3 040095	Ø 19,05
1.8 TSI	118	03/08→05/15		08/08→ 02/15; +PR 0EM		24.2519-1706.3 040096	Ø 19,05
2.0 TDI	125	07/08→05/15					
1.6 TDI	77	09/10→05/15		+PR 0EJ; → 07/11		24.2519-1705.3 040095	Ø 19,05
1.8 TSI	112	03/09→05/15		→ 02/15; +PR 0EM		24.2519-1706.3 040096	Ø 19,05
1.8 TSI 4x4	112	03/09→05/15					
1.8 TSI 4x4	118	11/08→05/15					
2.0 TDI 16V	103	01/09→05/15					
2.0 TDI 16V 4x4	103	11/10→05/15					
2.0 TSI	147	05/10→05/15					
3.6 FSI 4x4	191	11/08→05/15					
1.9 TDI	77	03/08→11/10		08/08→; +PR 0EJ		24.2519-1705.3 040095	Ø 19,05
2.0 TDI	103	03/08→05/10		08/08→; +PR 0EM		24.2519-1706.3 040096	Ø 19,05
2.0 TDI 4x4	125	09/08→05/15		10/08→; +PR 0EJ; → 07/11		24.2519-1705.3 040095	Ø 19,05
				10/08→ 02/15; +PR 0EM		24.2519-1706.3 040096	Ø 19,05
<b>Zentralausrücker, Kupplung</b>							
1.8 TSI 4x4	112	03/09→05/15		→ 02/15		24.2531-5004.3 090011	Ø 31
1.8 TSI 4x4	118	11/08→05/15					
2.0 TDI 16V	103	01/09→05/15					
2.0 TDI 16V 4x4	103	11/10→05/15					
2.0 TDI	103	03/08→05/10		08/08→		24.2531-5004.3 090011	Ø 31
2.0 TDI	125	07/08→05/15		08/08→ 02/15		24.2531-5004.3 090011	Ø 31
2.0 TDI 4x4	125	09/08→05/15		10/08→ 02/15		24.2531-5004.3 090011	Ø 31
<b>SKODA - SUPERB II Kombi (3T5) 10/09→05/15</b>							
 <b>Geberzylinder, Kupplung</b>							
1.4 TSI	92	10/09→05/15		11/09→ 02/15		24.2415-1713.3 030132	Ø 15,87
1.8 TSI	112	10/09→05/15					
1.8 TSI	118	10/09→05/15					
1.8 TSI 4x4	112	10/09→05/15					
1.8 TSI 4x4	118	10/09→05/15					
2.0 TDI	125	10/09→05/15					
2.0 TDI 16V	103	10/09→05/15					
2.0 TDI 4x4	125	10/09→05/15					
3.6 V6 4x4	191	10/09→05/15					
1.6 TDI	77	09/10→05/15		→ 02/15		24.2415-1713.3 030132	Ø 15,87
2.0 TDI 16V 4x4	103	11/10→05/15					
2.0 TSI	147	05/10→05/15					
1.9 TDI	77	10/09→11/10				24.2415-1713.3 030132	Ø 15,87
2.0 TDI	103	10/09→03/10		11/09→		24.2415-1713.3 030132	Ø 15,87
 <b>Nehmerzylinder, Kupplung</b>							
1.4 TSI	92	10/09→05/15		11/09→; +PR 0EJ; → 07/11		24.2519-1705.3 040095	Ø 19,05
1.8 TSI	112	10/09→05/15		11/09→ 02/15; +PR 0EM		24.2519-1706.3 040096	Ø 19,05
1.8 TSI	118	10/09→05/15					
1.8 TSI 4x4	112	10/09→05/15					
1.8 TSI 4x4	118	10/09→05/15					
2.0 TDI	125	10/09→05/15					
2.0 TDI 16V	103	10/09→05/15					
2.0 TDI 4x4	125	10/09→05/15					
3.6 V6 4x4	191	10/09→05/15					
1.6 TDI	77	09/10→05/15		+PR 0EJ; → 07/11		24.2519-1705.3 040095	Ø 19,05
2.0 TDI 16V 4x4	103	11/10→05/15		→ 02/15; +PR 0EM		24.2519-1706.3 040096	Ø 19,05
2.0 TSI	147	05/10→05/15					
1.9 TDI	77	10/09→11/10		+PR 0EJ		24.2519-1705.3 040095	Ø 19,05
				+PR 0EM		24.2519-1706.3 040096	Ø 19,05
2.0 TDI	103	10/09→03/10		11/09→; +PR 0EJ		24.2519-1705.3 040095	Ø 19,05
				11/09→; +PR 0EM		24.2519-1706.3 040096	Ø 19,05
















	kW			 	! #		
<b>SKODA - SUPERB III (3V3) 03/15→</b>							
 <b>Nehmerzylinder, Kupplung</b>							
1.4 TSI	92	03/15→		+PR 0EC,0EN		24.2519-1706.3 040096	Ø 19,05
1.4 TSI	110	03/15→					
1.4 TSI 4x4	110	03/15→					
1.5 TSI	110	02/17→					
1.6 TDI	88	03/15→					
1.8 TSI	132	03/15→					
2.0 TDI	110	03/15→					
2.0 TDI 4x4	110	03/15→					
2.0 TDI 4x4	140	03/15→					
2.0 TSI	140	07/19→					
2.0 TSI	162	03/15→					
2.0 TSI 4x4	200	03/15→					
2.0 TSI 4x4	206	03/15→					
2.0 TDI	140	03/15→		08/15→; +PR 0EC,0EN		24.2519-1706.3 040096	Ø 19,05
<b>SKODA - SUPERB III Kombi (3V5) 03/15→</b>							
 <b>Nehmerzylinder, Kupplung</b>							
1.4 TSI	92	03/15→		+PR 0EC,0EN		24.2519-1706.3 040096	Ø 19,05
1.4 TSI	110	03/15→					
1.4 TSI 4x4	110	03/15→					
1.5 TSi	110	02/17→					
1.6 TDI	88	03/15→					
1.8 TSI	132	03/15→					
2.0 TDI	110	03/15→					
2.0 TDI	140	03/15→					
2.0 TDI 4x4	110	03/15→					
2.0 TDI 4x4	140	03/15→					
2.0 TSI	140	07/19→					
2.0 TSI	162	03/15→					
2.0 TSI 4x4	200	03/15→					
2.0 TSI 4x4	206	03/15→					
<b>SKODA - YETI (5L) 05/09→12/17</b>							
 <b>Geberzylinder, Kupplung</b>							
1.2 TSI	77	09/09→05/15		+PR 0EJ, 0EM		24.2415-1713.3 030132	Ø 15,87
1.2 TSI	81	05/15→12/17					
1.4 TSI	90	06/10→05/15					
1.4 TSI	92	05/15→12/17					
1.4 TSI 4x4	110	05/15→12/17					
1.6	81	04/14→12/17					
1.6 TDI	77	11/10→05/15					
1.8 TSI 4x4	112	11/09→12/17					
1.8 TSI 4x4	118	05/09→12/17					
2.0 TDI	81	11/09→12/17					
2.0 TDI	103	11/11→12/17					
2.0 TDI	110	05/15→12/17					
2.0 TDI 4x4	81	11/09→12/17					
2.0 TDI 4x4	103	05/09→12/17					
2.0 TDI 4x4	110	05/15→12/17					
2.0 TDI 4x4	125	11/09→05/15					
 <b>Nehmerzylinder, Kupplung</b>							
1.2 TSI	77	09/09→05/15		+PR 0EJ		24.2519-1705.3 040095	Ø 19,05
1.4 TSI	90	06/10→05/15		+PR 0EM		24.2519-1706.3 040096	Ø 19,05
1.6	81	04/14→12/17					
1.6 TDI	77	11/10→05/15					
1.8 TSI 4x4	112	11/09→12/17					
1.8 TSI 4x4	118	05/09→12/17					
2.0 TDI	81	11/09→12/17					
2.0 TDI	103	11/11→12/17					
2.0 TDI 4x4	81	11/09→12/17					
2.0 TDI 4x4	103	05/09→12/17					
2.0 TDI 4x4	125	11/09→05/15					
1.2 TSI	81	05/15→12/17		+PR 0EM		24.2519-1706.3 040096	Ø 19,05
1.4 TSI	92	05/15→12/17					
1.4 TSI 4x4	110	05/15→12/17					
2.0 TDI	110	05/15→12/17					
2.0 TDI 4x4	110	05/15→12/17					
<b>SUBARU - JUSTY II (JMA, MS) 10/95→11/03</b>							
 <b>Seilzug, Kupplungsbetätigung</b>							
1.3 4x4	63	04/01→11/03				24.3728-2201.2 592201	L= 525
1.3 GX 4x4	50	10/95→11/03		→ 09/00		24.3728-2201.2 592201	L= 525
<b>SUBARU - JUSTY III (G3X) 09/03→</b>							
 <b>Seilzug, Kupplungsbetätigung</b>							
1.3 AWD	69	09/03→		→ 08/07		24.3728-2200.2 592200	L= 660
↓							
















	kw			 	! #		
<b>SUBARU - JUSTY III (G3X) 09/03→</b>							
 <b>Seilzug, Kupplungsbetätigung</b>							
1.5 AWD	73	09/03→		→ 08/07		24.3728-2006.2 592006	L= 673
<b>SUZUKI - BALENO (EG) 03/95→12/09</b>							
 <b>Seilzug, Kupplungsbetätigung</b>							
1.3 (SY413)	52	09/96→05/02				24.3728-2000.2 592000	L= 603
1.3 i 16V (SY413)	63	07/95→05/02					
1.6 i 16V (SY416)	72	07/95→05/02					
1.6 i 16V 4x4 (SY416)	72	07/95→05/02					
1.8 GTX (SY418)	89	03/96→05/02					
1.9 TD (SY419)	55	04/98→05/02					
<b>SUZUKI - BALENO Kombi (EG) 04/95→04/05</b>							
 <b>Seilzug, Kupplungsbetätigung</b>							
1.3 16V (SY413)	63	03/97→05/02				24.3728-2000.2 592000	L= 603
1.6 i 16V (SY416)	72	08/96→05/02					
1.6 i 16V (SY416)	73	08/96→05/02					
1.6 i 16V 4x4 (SY416)	72	08/96→05/02					
1.6 i 16V 4x4 (SY416)	73	08/96→05/02					
1.8 i 16V (SY418)	89	08/96→05/02					
1.9 TD (SY419)	55	04/98→05/02					
<b>SUZUKI - BALENO Schrägheck (EG) 03/95→05/02</b>							
 <b>Seilzug, Kupplungsbetätigung</b>							
1.3 (SY413)	52	09/96→05/02				24.3728-2000.2 592000	L= 603
1.3 i 16V (SY413)	63	07/95→05/02					
1.6 i 16V (SY416)	72	07/95→05/02					
1.6 i 16V 4x4 (SY416)	72	07/95→05/02					
1.8 GTX (SY418)	89	03/96→05/02					
1.9 TD (SY419)	55	04/98→05/02					
<b>SUZUKI - IGNIS I (FH) 10/00→12/05</b>							
 <b>Seilzug, Kupplungsbetätigung</b>							
1.3 (HV51, HX51, RG413)	61	10/00→09/03		→ 08/03		24.3728-2200.2 592200	L= 660
1.3 4WD (RG413)	61	10/00→09/03					
<b>SUZUKI - IGNIS II (MH) 08/03→</b>							
 <b>Seilzug, Kupplungsbetätigung</b>							
1.3 (RM413)	69	09/03→		→ 12/12		24.3728-2200.2 592200	L= 660
1.3 4x4 (RM413)	69	09/03→					
1.3 DDiS (RM413D)	51	09/03→					
1.5 (RM415)	73	09/03→		→ 12/12		24.3728-2006.2 592006	L= 673
1.5 4x4 (RM415)	73	09/03→					
<b>SUZUKI - JIMNY Geländewagen geschlossen (SN) 07/98→</b>							
 <b>Seilzug, Kupplungsbetätigung</b>							
1.3 16V (SN413)	59	09/98→				24.3728-2001.2 592001	L= 1.977
1.3 16V (SN413)	60	02/01→					
1.3 16V 4WD (SN413)	59	09/98→					
1.3 16V 4WD (SN413)	60	02/01→					
1.3 16V 4x4 (SN413)	63	08/05→					
1.3 4WD (SN413)	62	05/14→					
1.5 DDiS 4WD (SN415D)	48	12/03→					
1.5 DDiS 4x4	63	08/05→					
<b>SUZUKI - SAMURAI Geländewagen geschlossen (SJ_) 09/84→12/04</b>							
 <b>Seilzug, Kupplungsbetätigung</b>							
1.3 Allrad (SJ 413)	51	11/88→12/04		09/98→		24.3728-2005.2 592005	L= 1.855
1.3 Allrad (SJ 413)	59	01/00→12/04		09/00→		24.3728-2005.2 592005	L= 1.855
<b>SUZUKI - SWIFT II Schrägheck (EA, MA) 03/89→12/05</b>							
 <b>Seilzug, Kupplungsbetätigung</b>							
1.0 (SF310, AA44)	37	03/89→05/01		08/92→ 10/96		24.3728-2003.2 592003	L= 607
1.0 i (SF310, AA44)	39	01/95→12/05		11/96→ 12/04		24.3728-2003.2 592003	L= 607
				→ 10/96		24.3728-2003.2 592003	L= 607
























	kw			 	! #		
<b>SUZUKI - SWIFT III (MZ, EZ) 02/05→</b>							
<b>Zentralausrücker, Kupplung</b>							
1.3 DDiS (RS 413D)	51	08/05→		→ 09/07; Fahrzeugproduktionsland Ungarn; Getriebetyp: F17		24.2531-5003.3 090010	Ø 31
1.3 DDiS (RS 413D)	55	08/05→		→ 09/10; Fahrzeugproduktionsland Ungarn; Getriebetyp: F17		24.2531-5003.3 090010	Ø 31
<b>SUZUKI - VITARA (ET, TA, TD) 07/88→12/02</b>							
 <b>Seilzug, Kupplungsbetätigung</b>							
1.6 Allrad (TA, TA01, SE416)	59	07/88→03/98		01/89→ 01/95; für Linkslenker		24.3728-2004.2 592004	L= 1.850
1.6 i 16V Allrad (ET, TA02, SE416)	71	07/90→03/98		02/91→ 12/94; für Linkslenker		24.3728-2002.2 592002	L= 1.843
2.0 V6 24V Allrad (SV620)	100	12/94→03/98		für Linkslenker		24.3728-2004.2 592004	L= 1.850
<b>SUZUKI - VITARA Cabrio (ET, TA) 07/88→10/02</b>							
 <b>Seilzug, Kupplungsbetätigung</b>							
1.6 (TA01, SE416)	59	07/88→01/95		01/89→; für Linkslenker		24.3728-2004.2 592004	L= 1.850
1.6 i 16V (TA02, SE416)	71	07/90→03/99		→ 01/95; für Linkslenker		24.3728-2004.2 592004	L= 1.850
2.0 16V (TA51, SV420)	97	12/96→03/99		→ 03/98; für Linkslenker		24.3728-2004.2 592004	L= 1.850
<b>TOYOTA - AURIS (E15) 10/06→09/12</b>							
 <b>Geberzylinder, Kupplung</b>							
1.33 Dual-VVTi (NRE150_)	73	01/10→09/12		Fahrzeugproduktionsland Großbritannien		24.2415-1718.3 030142	Ø 15,87
1.33 Dual-VVTi (NRE150_)	74	05/09→09/12					
1.4 (ZZE150_)	71	03/07→09/12					
1.6 (ZRE151_)	91	03/07→09/12					
1.6 (ZRE151_)	97	05/09→09/12					
1.8 (ZRE152_)	108	02/09→09/12					
1.4 D-4D (NDE150_)	66	03/07→09/12		Fahrzeugproduktionsland Großbritannien		24.2415-1720.3 030145	Ø 15,87
2.0 D-4D (ADE150_)	93	03/07→09/12		Fahrzeugproduktionsland Großbritannien		24.2415-1719.3 030143	Ø 15,87
2.2 D (ADE157_, ADE151_)	130	11/06→09/12				24.2415-1719.3 030143	Ø 15,87
<b>TOYOTA - AURIS (E18) 10/12→12/18</b>							
 <b>Geberzylinder, Kupplung</b>							
1.2 (NRE185_)	85	03/15→12/18		für Linkslenker		24.2415-1718.3 030142	Ø 15,87
1.3 (NRE180_)	73	10/12→12/18		für Linkslenker		24.2415-1718.3 030142	Ø 15,87
1.4 D-4D (NDE180_)	66	10/12→12/18		für Rechtslenker		24.2415-1720.3 030145	Ø 15,87
1.6 (ZRE181_, ZRE185_)	97	10/12→12/18					
1.6 D4-D (WWE185_)	82	04/15→12/18		für Linkslenker		24.2415-1719.3 030143	Ø 15,87
2.0 D-4D (ADE186_)	91	10/12→04/15					
<b>TOYOTA - AURIS Kombi (E18) 07/13→12/18</b>							
 <b>Geberzylinder, Kupplung</b>							
1.2 (NRE185_)	85	03/15→12/18		für Linkslenker		24.2415-1718.3 030142	Ø 15,87
1.3 (NRE180_)	73	07/13→12/18		für Linkslenker		24.2415-1718.3 030142	Ø 15,87
1.4 D-4D (NDE180_)	66	07/13→12/18		für Rechtslenker		24.2415-1720.3 030145	Ø 15,87
1.6 (ZRE185_)	97	07/13→12/18					
2.0 D-4D (ADE186_)	91	07/13→04/15				24.2415-1719.3 030143	Ø 15,87
<b>TOYOTA - AVENSIS Kombi (T27) 02/09→10/18</b>							
 <b>Geberzylinder, Kupplung</b>							
1.6 (ZRT270_)	97	02/09→10/18				24.2415-1718.3 030142	Ø 15,87
1.8 (ZRT271_)	108	02/09→10/18					
2.0 (ZRT272_)	112	02/09→10/18					
1.6 D4-D (WWT270_)	82	04/15→10/18				24.2415-1719.3 030143	Ø 15,87
2.0 D-4D (ADT270_)	91	11/11→10/18					
2.0 D-4D (ADT270_)	93	02/09→10/18					
2.2 D-4D (ADT271_)	110	02/09→10/18					
2.2 D-4D (ADT271_)	130	02/09→10/18					
2.0 D-4D (WWT271_)	105	04/15→10/18				24.2415-1718.3 030142	Ø 15,87
				Kasten/Kombi		24.2415-1719.3 030143	Ø 15,87













	kw					! #		
<b>TOYOTA - AVENSIS Stufenheck (_T27_) 11/08→10/18</b>								
 <b>Geberzylinder, Kupplung</b>								
1.6 (ZRT270_) 1.8 (ZRT271_) 2.0 (ZRT272_)	97 108 112	11/08→10/18 11/08→10/18 11/08→10/18		02/09→			24.2415-1718.3 030142	Ø 15,87
1.6 D4-D (WWT270_) 2.0 D-4D (ADT270_)	82 91	04/15→10/18 11/11→10/18					24.2415-1719.3 030143	Ø 15,87
2.0 D-4D (ADT270_) 2.2 D-4D (ADT271_) 2.2 D-4D (ADT271_)	93 110 130	11/08→10/18 11/08→10/18 11/08→10/18		02/09→			24.2415-1719.3 030143	Ø 15,87
2.0 D-4D (WWT271_)	105	04/15→10/18					24.2415-1718.3 030142	Ø 15,87
				Kasten/Kombi			24.2415-1719.3 030143	Ø 15,87
<b>TOYOTA - AYGO (_B1_) 02/05→05/14</b>								
 <b>Seilzug, Kupplungsbetätigung</b>								
1.0 (KGB10_)	50	07/05→05/14		für Linkslenker			24.3728-0851.2 590851	L= 1.596
<b>TOYOTA - COROLLA Stufenheck (_E18_, ZRE1_) 06/13→05/19</b>								
 <b>Geberzylinder, Kupplung</b>								
1.3 (NRE180_) 1.4 D-4D (NDE180_, NDE170_) 1.6 (ZRE181_)	73 66 97	06/13→12/18 06/13→12/18 06/13→12/18		für Linkslenker für Rechtslenker			24.2415-1718.3 030142 24.2415-1720.3 030145	Ø 15,87 Ø 15,87
<b>TOYOTA - VERSO (_R2_) 04/09→08/18</b>								
 <b>Geberzylinder, Kupplung</b>								
1.6 (ZGR20_) 1.8 (ZGR21_)	97 108	04/09→08/18 04/09→08/18					24.2415-1718.3 030142	Ø 15,87
1.6 D4-D (WAR20_) 2.0 D-4D (AUR20_) 2.0 D-4D (AUR20_) 2.2 D-4D (AUR21_) 2.2 D-CAT (AUR21_)	82 91 93 110 130	11/13→08/18 11/12→08/18 04/09→08/18 04/09→08/18 04/09→08/18					24.2415-1719.3 030143	Ø 15,87
<b>TOYOTA - YARIS (_P9_) 01/05→12/14</b>								
 <b>Geberzylinder, Kupplung</b>								
1.0 VVT-i (KSP90_)	51	08/05→12/11		01/06→ 08/11			24.2415-1716.3 030138	Ø 15,87
<b>TOYOTA - YARIS (_P13_) 12/10→</b>								
 <b>Geberzylinder, Kupplung</b>								
1.0 (KSP130_)	51	12/10→		09/11→; für Linkslenker; Fahrzeugproduktionsland Japan			24.2415-1716.3 030138	Ø 15,87
<b>VOLVO - 440 K (445) 08/88→12/96</b>								
 <b>Seilzug, Kupplungsbetätigung</b>								
1.6 1.7 Turbo 1.8 1.8 2.0 2.0	61 90 66 66 80 81	09/88→12/96 01/91→12/96 08/91→07/96 09/95→12/96 08/93→07/96 08/92→07/95		für Linkslenker			24.3728-1303.2 591303	L= 782
1.7 1.7 Turbo	75 88	08/89→12/96 08/88→07/96		EMC 185081→; für Linkslenker			24.3728-1303.2 591303	L= 782
<b>VOLVO - 460 L (464) 09/88→12/96</b>								
 <b>Seilzug, Kupplungsbetätigung</b>								
1.6 1.7 Turbo 1.8 2.0 2.0	61 90 66 80 81	07/92→07/96 01/91→07/96 08/91→07/96 08/93→07/96 08/92→07/95		für Linkslenker			24.3728-1303.2 591303	L= 782
1.7 1.7 Turbo	64 88	09/88→07/96 08/89→07/96		EMC 185081→; für Linkslenker			24.3728-1303.2 591303	L= 782
<b>VOLVO - 480 E (482) 04/86→07/96</b>								
 <b>Seilzug, Kupplungsbetätigung</b>								
1.7 1.7 Turbo	75 88	08/89→07/96 08/87→07/96		EMC 565117→; für Linkslenker			24.3728-1303.2 591303	L= 782
1.7 Turbo 2.0	90 81	01/91→07/96 08/92→09/95		für Linkslenker			24.3728-1303.2 591303	L= 782













	kw			 	! #		
<b>VOLVO - 850 (854) 06/91→10/97</b>							
 <b>Geberzylinder, Kupplung</b>							
2.0	93	08/94→12/96		für Linkslenker		24.2419-0939.3 030065	Ø 19,05
2.0	105	06/91→12/96					
2.0 Turbo	155	08/93→12/96					
2.3 T5	166	08/93→07/96					
2.3 T5-R	184	08/95→12/96					
2.4	106	08/94→12/96					
2.4	125	08/91→12/96					
2.5 TDI	103	08/95→12/96					
 <b>Nehmerzylinder, Kupplung</b>							
2.0	93	08/94→12/96				24.2522-0907.3 040043	Ø 22,2
2.0	105	06/91→12/96					
2.0 Turbo	155	08/93→12/96					
2.3 T5	166	08/93→07/96					
2.4	106	08/94→12/96					
2.4	125	08/91→12/96					
2.5 TDI	103	08/95→12/96					
<b>VOLVO - 850 Kombi (855) 04/92→10/97</b>							
 <b>Geberzylinder, Kupplung</b>							
2.0	93	08/94→12/96		für Linkslenker		24.2419-0939.3 030065	Ø 19,05
2.0	105	02/93→12/96					
2.0 Turbo	155	02/93→12/96					
2.3 T5	166	02/93→12/96					
2.3 T5-R	184	08/95→12/96					
2.4	106	08/94→12/96					
2.4	125	09/92→12/96					
2.5 TDI	103	08/95→12/96					
2.4 AWD	142	04/96→12/96		Allrad; für Linkslenker		24.2419-0939.3 030065	Ø 19,05
 <b>Nehmerzylinder, Kupplung</b>							
2.0	93	08/94→12/96				24.2522-0907.3 040043	Ø 22,2
2.0	105	02/93→12/96					
2.0 Turbo	155	02/93→12/96					
2.3 T5	166	02/93→12/96					
2.4	106	08/94→12/96					
2.4	125	09/92→12/96					
2.4 AWD	142	04/96→12/96					
2.5 TDI	103	08/95→12/96					
<b>VOLVO - 940 II (944) 08/94→12/98</b>							
 <b>Geberzylinder, Kupplung</b>							
2.0 Turbo	114	04/96→10/98				24.2419-0928.3 030056	Ø 19,05
2.3 Turbo	121	08/94→10/98					
2.4 TD Interc.	90	08/94→10/98					
2.3	85	08/94→07/95				24.2419-0941.3 030067	Ø 19,05
2.3	96	08/94→10/98					
2.3 ti	99	01/95→10/98					
 <b>Nehmerzylinder, Kupplung</b>							
2.0 Turbo	114	04/96→10/98				03.2522-0420.3 040086	Ø 22,2
2.3 Turbo	121	08/94→10/98					
2.4 TD Interc.	90	08/94→10/98					
2.3	85	08/94→07/95				24.2520-0905.3 040057	Ø 20,64
2.3	96	08/94→10/98					
2.3 ti	99	01/95→10/98					
<b>VOLVO - 940 II Kombi (945) 09/90→10/98</b>							
 <b>Geberzylinder, Kupplung</b>							
2.0 Turbo	114	04/96→10/98				24.2419-0928.3 030056	Ø 19,05
2.3 Turbo	121	08/94→10/98					
2.4 TD Interc.	90	08/94→10/98					
2.3	85	08/94→07/95				24.2419-0941.3 030067	Ø 19,05
2.3	96	08/94→10/98					
2.3 ti	99	01/95→10/98					
 <b>Nehmerzylinder, Kupplung</b>							
2.0 Turbo	114	04/96→10/98				03.2522-0420.3 040086	Ø 22,2
2.3 Turbo	121	08/94→10/98					
2.4 TD Interc.	90	08/94→10/98					
2.3	85	08/94→07/95				24.2520-0905.3 040057	Ø 20,64
2.3	96	08/94→10/98					
2.3 ti	99	01/95→10/98					

	kw					! #		
<b>VOLVO - 940 Kombi (945) 08/90→10/95</b>								
 <b>Geberzylinder, Kupplung</b>								
2.4 D	60	08/90→07/95				24.2419-0941.3	030067	Ø 19,05
 <b>Nehmerzylinder, Kupplung</b>								
2.4 D	60	08/90→07/95				24.2520-0905.3	040057	Ø 20,64
<b>VOLVO - 960 II (964) 07/94→12/96</b>								
 <b>Geberzylinder, Kupplung</b>								
2.5	125	07/94→12/96		08/94→		24.2419-0928.3	030056	Ø 19,05
2.9	150	07/94→12/96		08/94→		24.2419-0941.3	030067	Ø 19,05
 <b>Nehmerzylinder, Kupplung</b>								
2.5	125	07/94→12/96		08/94→		03.2522-0420.3	040086	Ø 22,2
2.9	150	07/94→12/96		08/94→		24.2520-0905.3	040057	Ø 20,64
<b>VOLVO - 960 II Kombi (965) 07/94→12/96</b>								
 <b>Geberzylinder, Kupplung</b>								
2.5	125	08/94→12/96				24.2419-0928.3	030056	Ø 19,05
2.9	150	09/94→12/96				24.2419-0941.3	030067	Ø 19,05
 <b>Nehmerzylinder, Kupplung</b>								
2.5	125	08/94→12/96				03.2522-0420.3	040086	Ø 22,2
2.9	150	09/94→12/96				24.2520-0905.3	040057	Ø 20,64
<b>VOLVO - C30 (533) 09/06→12/13</b>								
<b>Zentralausrücker, Kupplung</b>								
1.6	74	10/06→12/12		Getriebetyp: B4164S3; Schaltgetriebe		24.2528-5004.3	090002	Ø 28
1.6 D	80	10/06→12/12				24.2532-5001.3	090005	Ø 32
1.8	92	10/06→12/12						
2.0	107	10/06→12/12						
2.0 D	100	10/06→12/12						
2.0 FlexFuel	107	01/10→12/12						
2.4 i	125	10/06→12/12						
D5	120	10/06→12/12						
D5	132	10/06→12/12						
T5	162	10/06→12/12						
T5	169	03/07→12/12						
1.8 FlexFuel	92	01/07→12/12		04/07→; Getriebetyp: B4164S3; Schaltgetriebe		24.2528-5004.3	090002	Ø 28
				04/07→		24.2532-5001.3	090005	Ø 32
<b>VOLVO - C70 I Cabriolet (873) 03/98→10/05</b>								
 <b>Geberzylinder, Kupplung</b>								
2.0	132	03/98→10/05		für Linkslenker		24.2419-1724.3	030113	Ø 19,05
2.0 T	120	03/00→10/05						
2.0 T	166	03/98→10/05						
2.3 T5	176	03/98→10/05						
2.3 T5	180	07/02→10/05						
2.4	125	06/98→10/05						
2.4 T	142	03/98→10/05						
2.4 T	147	07/02→10/05						
<b>VOLVO - C70 I Coupe (872) 03/97→09/02</b>								
 <b>Geberzylinder, Kupplung</b>								
2.0	132	03/97→09/02		für Linkslenker		24.2419-1724.3	030113	Ø 19,05
2.0 T	120	03/00→09/02						
2.0 T	166	03/97→09/02						
2.3 T-5	176	03/97→09/02						
2.4	121	03/99→09/02						
2.4 T	142	03/97→09/02						
2.4	125	05/99→09/02		11/99→; für Linkslenker		24.2419-1724.3	030113	Ø 19,05
<b>VOLVO - C70 II Cabriolet (542) 03/06→12/13</b>								
<b>Zentralausrücker, Kupplung</b>								
2.0 D	100	01/08→10/09		06/08→		24.2531-5005.3	090012	Ø 31
2.4	103	03/06→10/09		Getriebetyp: MMT6		24.2531-5005.3	090012	Ø 31
2.4 i	125	03/06→10/09						
T5	162	03/06→02/07						
T5	169	03/07→10/09						










	kW			 	! #		
<b>VOLVO - S40 I (644) 07/95→12/04</b>							
 <b>Geberzylinder, Kupplung</b>							
1.8	90	03/99→12/03				24.2419-1728.3 030117	Ø 19,05
1.9 DI	70	03/99→07/00					
1.9 DI	75	07/00→12/03					
1.9 DI	85	07/00→12/03					
1.9 T4	147	05/97→07/00					
2.0	100	07/95→12/03					
2.0 T	120	06/01→12/03					
2.0 T	121	07/00→06/01					
2.0 T4	147	07/00→12/03					
2.0 T	118	10/97→12/03	→ 07/00			24.2419-1728.3 030117	Ø 19,05
<b>VOLVO - S40 II (544) 12/03→12/12</b>							
<b>Zentralausrücker, Kupplung</b>							
1.6	74	01/05→12/12		→ 209158		24.2528-5003.3 090001	Ø 28
1.6 D	81	01/05→12/12		209159→; → 05/12		24.2528-5004.3 090002	Ø 28
1.8	92	04/04→12/10				24.2532-5001.3 090005	Ø 32
1.8 FlexFuel	92	01/06→12/10		04/07→		24.2532-5001.3 090005	Ø 32
2.0	107	10/06→12/12		→ 05/12; für Linkslenker		24.2531-5005.3 090012	Ø 31
2.0 F	107	10/09→12/12					
2.0 CDI	98	07/05→12/06		für Linkslenker		24.2531-5005.3 090012	Ø 31
2.0 D	100	01/04→12/10					
2.4 CDI	120	03/07→12/10					
<b>VOLVO - S60 II (134) 04/10→</b>							
<b>Zentralausrücker, Kupplung</b>							
1.5 T3	112	03/15→		Getriebetyp: MMT6		24.2531-5005.3 090012	Ø 31
2.0 D2	88	03/15→					
2.0 T	149	04/10→12/11					
2.0 T3	112	03/15→					
DRIVE / D2	84	01/11→12/15					
T3	110	04/10→12/15					
T4	132	04/10→12/15					
T4F	132	04/11→12/15					
T5	177	04/10→12/14					
T5	180	09/13→					
T5 AWD	180	07/14→					
T6	225	09/13→					
T6 AWD	224	04/10→12/15					
<b>VOLVO - S70 (874) 11/96→11/00</b>							
 <b>Geberzylinder, Kupplung</b>							
2.0	93	01/97→11/00		→ 459999; für Linkslenker		24.2419-0939.3 030065	Ø 19,05
2.0	105	01/97→11/00					
2.0	120	01/97→11/00		460000→; für Linkslenker		24.2419-1724.3 030113	Ø 19,05
2.0	132	01/97→11/00					
2.0 Turbo	155	01/97→11/00					
2.0 Turbo	166	01/97→11/00					
2.4 AWD	121	10/98→05/99					
2.4 T5 AWD	142	11/96→04/99					
2.3 T-5	176	01/97→11/00		→ 459999; für Linkslenker		24.2419-0939.3 030065	Ø 19,05
2.3 Turbo	184	01/97→11/00					
2.4	106	01/97→11/00		→ 12/98; 460000→; für Linkslenker		24.2419-1724.3 030113	Ø 19,05
2.4	125	01/97→11/00					
2.4 Turbo	142	01/97→11/00					
2.5 TDI	103	01/97→11/00					
2.4	103	08/99→11/00		für Linkslenker		24.2419-1724.3 030113	Ø 19,05
2.4	121	06/98→11/00					
2.4 Bifuel	103	07/99→11/00					
2.4 Bifuel	106	10/98→11/00					
2.4 AWD	125	04/99→09/00		→ 459999; für Linkslenker		24.2419-0939.3 030065	Ø 19,05
				460000→; → 05/99; für Linkslenker		24.2419-1724.3 030113	Ø 19,05
 <b>Nehmerzylinder, Kupplung</b>							
2.0	93	01/97→11/00		→ 459999		24.2522-0907.3 040043	Ø 22,2
2.0	105	01/97→11/00					
2.0	120	01/97→11/00					
2.0	132	01/97→11/00					
2.3 Turbo	184	01/97→11/00					
2.4	106	01/97→11/00					
2.4	121	06/98→11/00					
2.4	125	01/97→11/00					
2.4 AWD	121	10/98→05/99					
2.4 AWD	125	04/99→09/00					
2.4 T5 AWD	142	11/96→04/99					
2.4 Turbo	142	01/97→11/00					
2.5 TDI	103	01/97→11/00					










	kw			 	! #		
<b>VOLVO - S80 II (124) 03/06→</b>							
<b>Zentralausrücker, Kupplung</b>							
1.6 D DRiVe	80	01/10→12/11				24.2532-5002.3 090006	Ø 32
1.6 DRiVe	84	06/11→					
2.0	107	01/08→09/12					
2.0 FlexFuel	107	01/08→12/11					
2.0 TDi	100	02/08→03/11					
2.0 T	149	01/10→				24.2531-5005.3 090012	Ø 31
T5	177	10/10→					
<b>VOLVO - S90 (964) 11/96→12/98</b>							
<b> Geberzylinder, Kupplung</b>							
2.9	132	01/97→05/98		für Rechtslenker		24.2419-0928.3 030056	Ø 19,05
2.9	150	01/97→05/98		für Linkslenker		24.2419-0941.3 030067	Ø 19,05
<b> Nehmerzylinder, Kupplung</b>							
2.9	132	01/97→05/98				03.2522-0420.3 040086	Ø 22,2
2.9	150	01/97→05/98					
<b>VOLVO - V40 Kombi (645) 07/95→06/04</b>							
<b> Geberzylinder, Kupplung</b>							
1.9 DI	70	03/99→07/00				24.2419-1728.3 030117	Ø 19,05
1.9 DI	75	07/00→06/04					
1.9 DI	85	07/00→06/04					
1.9 T4	147	05/97→07/00					
2.0	100	07/95→06/04					
2.0 T	118	10/97→07/00					
2.0 T	120	06/01→06/04					
2.0 T	121	07/99→06/04		07/00→ 06/01		24.2419-1728.3 030117	Ø 19,05
2.0 T4	147	07/00→06/04		→ 04/04		24.2419-1728.3 030117	Ø 19,05
<b>VOLVO - V50 (545) 12/03→12/12</b>							
<b>Zentralausrücker, Kupplung</b>							
1.6	74	01/05→12/12		→ 514545		24.2528-5003.3 090001	Ø 28
1.6 D	80	03/05→12/12		514546→; → 05/12		24.2528-5004.3 090002	Ø 28
1.6 D	81	01/05→12/11		→ 514545		24.2528-5003.3 090001	Ø 28
				514546→		24.2528-5004.3 090002	Ø 28
1.8	92	04/04→12/10				24.2532-5001.3 090005	Ø 32
1.8 FlexFuel	92	01/05→12/10					
2.0	107	10/06→12/12		→ 05/12		24.2532-5001.3 090005	Ø 32
2.0 FlexFuel	107	01/10→12/12					
2.0 CDI	98	12/03→12/06				24.2531-5005.3 090012	Ø 31
2.0 D	100	04/04→12/10					
<b>VOLVO - V60 I (155, 157) 07/10→</b>							
<b>Zentralausrücker, Kupplung</b>							
1.6 DRiVe	84	02/11→12/15		06/11→; Getriebetyp: MMT6		24.2531-5005.3 090012	Ø 31
2.0 T	149	07/10→12/12		11/10→; Getriebetyp: MMT6		24.2531-5005.3 090012	Ø 31
T3	110	09/10→12/15					
T4	132	09/10→12/15					
T5	177	09/10→12/14					
T6 AWD	224	07/10→12/15					
T3	112	03/15→		Getriebetyp: MMT6		24.2531-5005.3 090012	Ø 31
T4F	132	04/11→12/15					
<b>VOLVO - V70 I (875, 876) 12/95→12/00</b>							
<b> Geberzylinder, Kupplung</b>							
2.0	93	12/95→03/00		01/97→; → 395001; für Linkslenker		24.2419-0939.3 030065	Ø 19,05
2.0	105	12/95→03/00					
2.0	132	11/96→03/00		395002→; für Linkslenker		24.2419-1724.3 030113	Ø 19,05
2.0 Turbo	155	12/95→03/00					
2.3 Turbo	184	12/95→03/00					
2.4	106	12/95→03/00					
2.0	120	01/97→12/00		→ 395001; für Linkslenker		24.2419-0939.3 030065	Ø 19,05
2.3 T-5 AWD	176	01/97→12/00		→ 03/00; 395002→; für Linkslenker		24.2419-1724.3 030113	Ø 19,05
2.0 Turbo	166	11/96→12/00		01/97→; → 395001; für Linkslenker		24.2419-0939.3 030065	Ø 19,05
2.0 Turbo AWD	166	11/96→12/00					
2.3 T-5	176	11/96→12/00		→ 03/00; 395002→; für Linkslenker		24.2419-1724.3 030113	Ø 19,05
2.4	125	12/95→05/00					
2.4 Turbo	142	04/96→12/00					
2.4 Turbo AWD	142	04/96→12/00					
2.5 TDI	103	12/95→12/00					
2.3 T AWD	184	04/97→03/00		→ 395001; für Linkslenker		24.2419-0939.3 030065	Ø 19,05
				395002→; für Linkslenker		24.2419-1724.3 030113	Ø 19,05
↓							

















	kW			 	! #		
<b>VOLVO - V70 I (875, 876) 12/95→12/00</b>							
 <b>Geberzylinder, Kupplung</b>							
2.4	103	03/99→12/00		08/99→03/00; für Linkslenker		24.2419-1724.3 030113	Ø 19,05
2.4	121	06/98→12/99		für Linkslenker		24.2419-1724.3 030113	Ø 19,05
2.4 AWD	121	06/98→12/99		10/98→; → 395001; für Linkslenker		24.2419-0939.3 030065	Ø 19,05
				395002→; → 05/99; für Linkslenker		24.2419-1724.3 030113	Ø 19,05
2.4 Bifuel	103	08/99→12/00		→ 03/00; für Linkslenker		24.2419-1724.3 030113	Ø 19,05
2.4 Turbo AWD	195	03/99→12/00					
2.4 Bifuel	106	05/98→12/99		10/98→08/99; für Linkslenker		24.2419-1724.3 030113	Ø 19,05
 <b>Nehmerzylinder, Kupplung</b>							
2.0	93	12/95→03/00		01/97→; → 395001		24.2522-0907.3 040043	Ø 22,2
2.0	105	12/95→03/00					
2.0	132	11/96→03/00					
2.4	106	12/95→03/00					
2.4	125	12/95→05/00					
2.4 Turbo	142	04/96→12/00					
2.4 Turbo AWD	142	04/96→12/00					
2.5 TDI	103	12/95→12/00					
2.0	120	01/97→12/00		→ 395001		24.2522-0907.3 040043	Ø 22,2
2.4 AWD	121	06/98→12/99		10/98→; → 395001		24.2522-0907.3 040043	Ø 22,2
<b>VOLVO - V70 III (135) 04/07→</b>							
<b>Zentralausrücker, Kupplung</b>							
1.6 D	80	07/09→12/11		01/10→; Getriebetyp: MMT6		24.2531-5005.3 090012	Ø 31
2.0 T	149	09/09→12/11					
1.6 DRIVE / D2	84	04/11→12/15		Getriebetyp: MMT6		24.2531-5005.3 090012	Ø 31
2.0 D	100	10/07→12/15					
2.5 T	147	08/07→12/09					
2.5 T FlexiFuel	147	05/08→12/09					
3.2	175	08/07→12/10					
3.2	179	04/10→12/14					
3.2 AWD	179	04/10→12/15					
D5 AWD	151	12/09→12/11					
2.0	107	10/07→12/11		Getriebetyp: MMT6		24.2531-5005.3 090012	Ø 31
				für Rechtslenker; MTX75-Getriebe		24.2532-5002.3 090006	Ø 32
2.0 BiFuel	157	03/13→12/15				24.2532-5002.3 090006	Ø 32
D3	100	10/07→12/15					
D3 / D4	120	03/10→12/15					
D5	158	04/11→12/15					
D5	169	03/11→					
2.0 FlexiFuel	107	01/08→12/11		Getriebetyp: MMT6		24.2531-5005.3 090012	Ø 31
				für Rechtslenker; + MTX75-Getriebe		24.2532-5002.3 090006	Ø 32
2.0 GDI	157	04/12→12/15		03/13→		24.2532-5002.3 090006	Ø 32
2.4 D	120	04/07→12/10		08/07→; Getriebetyp: MMT6		24.2531-5005.3 090012	Ø 31
3.2 AWD	175	04/07→12/10					
D5	136	04/07→12/09					
2.4 D	129	04/09→12/10		10/09→; Getriebetyp: MMT6		24.2531-5005.3 090012	Ø 31
2.5 T	170	04/09→12/12					
2.5 T FlexiFuel	170	04/09→12/11					
D5	151	10/08→12/11		12/09→; Getriebetyp: MMT6		24.2531-5005.3 090012	Ø 31
D5 AWD	136	04/07→12/09		10/07→; Getriebetyp: MMT6		24.2531-5005.3 090012	Ø 31
T5	177	01/10→12/14				24.2531-5005.3 090012	Ø 31
<b>VOLVO - V90 Kombi (965) 11/96→12/98</b>							
 <b>Geberzylinder, Kupplung</b>							
2.9	132	01/97→12/98		für Rechtslenker		24.2419-0928.3 030056	Ø 19,05
2.9	150	01/97→12/98		für Linkslenker		24.2419-0941.3 030067	Ø 19,05
 <b>Nehmerzylinder, Kupplung</b>							
2.9	132	01/97→12/98				03.2522-0420.3 040086	Ø 22,2
2.9	150	01/97→12/98					
<b>VW - BEETLE (5C1, 5C2) 04/11→07/19</b>							
 <b>Geberzylinder, Kupplung</b>							
1.2 TSI	77	07/11→07/19		+PR VF0		24.2415-1713.3 030132	Ø 15,87
1.2 TSI 16V	77	12/14→07/19					
1.4 TSI	110	12/14→07/19					
1.4 TSI	118	10/11→07/16					
1.6 TDI	77	10/11→07/16					
2.0 TDI	103	04/11→07/16					
2.0 TSI	147	04/11→07/16					
2.0 TSI	162	12/14→09/18					
2.5	125	04/11→07/19					
↓							












	kw			 	! #		
<b>VW - BEETLE (5C1, 5C2) 04/11→07/19</b>							
 <b>Geberzylinder, Kupplung</b>							
2.0 TDI	81	06/14→09/18		12/14→; +PR VF0		24.2415-1713.3 030132	Ø 15,87
2.0 TDI	110	07/14→09/18		09/14→; +PR VF0		24.2415-1713.3 030132	Ø 15,87
2.0 TSI	155	12/12→07/19		05/13→; +PR VF0		24.2415-1713.3 030132	Ø 15,87
 <b>Nehmerzylinder, Kupplung</b>							
1.2 TSI	77	07/11→07/19		+PR OEM		24.2519-1706.3 040096	Ø 19,05
1.2 TSI 16V	77	12/14→07/19					
1.4 TSI	110	12/14→07/19					
1.6 TDI	77	10/11→07/16					
2.0 TDI	103	04/11→07/16					
2.0 TSI	147	04/11→07/16					
2.0 TSI	162	12/14→09/18					
2.5	125	04/11→07/19					
1.4 TSI	118	10/11→07/16		+PR OEJ		24.2519-1705.3 040095	Ø 19,05
				+PR OEM		24.2519-1706.3 040096	Ø 19,05
2.0 TDI	81	06/14→09/18		12/14→; +PR OEM		24.2519-1706.3 040096	Ø 19,05
2.0 TDI	110	07/14→09/18		09/14→; +PR OEM		24.2519-1706.3 040096	Ø 19,05
2.0 TSI	155	12/12→07/19		05/13→; +PR OEM		24.2519-1706.3 040096	Ø 19,05
<b>VW - BEETLE Cabriolet (5C7, 5C8) 12/11→07/19</b>							
 <b>Geberzylinder, Kupplung</b>							
1.2 TSI	77	12/11→07/19		11/12→; +PR VF1		24.2415-1713.3 030132	Ø 15,87
1.4 TSI	118	12/11→07/16		11/12→; +PR VF0		24.2415-1713.3 030132	Ø 15,87
1.6 TDI	77	12/11→07/16					
2.0 TDI	103	04/12→07/16					
2.0 TSI	147	12/11→07/16					
1.2 TSI 16V	77	12/14→07/19		+PR VF0		24.2415-1713.3 030132	Ø 15,87
1.4 TSI	110	12/14→09/18		+PR VF1		24.2415-1713.3 030132	Ø 15,87
2.0 TDI	110	09/14→09/18					
2.0 TSI	162	12/14→09/18					
2.0 TDI	81	06/14→09/18		12/14→; +PR VF0		24.2415-1713.3 030132	Ø 15,87
				12/14→; +PR VF1		24.2415-1713.3 030132	Ø 15,87
2.0 TSI	155	12/12→07/19		05/13→; +PR VF0		24.2415-1713.3 030132	Ø 15,87
				05/13→; +PR VF1		24.2415-1713.3 030132	Ø 15,87
2.5	125	12/11→07/16		12/12→; +PR VF0		24.2415-1713.3 030132	Ø 15,87
				12/12→; +PR VF1		24.2415-1713.3 030132	Ø 15,87
 <b>Nehmerzylinder, Kupplung</b>							
1.2 TSI	77	12/11→07/19		11/12→; +PR OEM		24.2519-1706.3 040096	Ø 19,05
1.4 TSI	118	12/11→07/16					
1.6 TDI	77	12/11→07/16					
2.0 TDI	103	04/12→07/16					
2.0 TSI	147	12/11→07/16					
1.2 TSI 16V	77	12/14→07/19		+PR OEM		24.2519-1706.3 040096	Ø 19,05
1.4 TSI	110	12/14→09/18					
2.0 TDI	110	09/14→09/18					
2.0 TSI	162	12/14→09/18					
2.0 TDI	81	06/14→09/18		12/14→; +PR OEM		24.2519-1706.3 040096	Ø 19,05
2.0 TSI	155	12/12→07/19		05/13→; +PR OEM		24.2519-1706.3 040096	Ø 19,05
2.5	125	12/11→07/16		12/12→; +PR OEM		24.2519-1706.3 040096	Ø 19,05
<b>VW - BORA (1J2) 10/98→12/13</b>							
 <b>Geberzylinder, Kupplung</b>							
1.4 16V	55	03/00→05/05		für Linkslenker; → 12/04		24.2415-1701.3 030095	Ø 15,87
1.6	74	10/98→05/05		für Rechtslenker; → 12/04		24.2415-1702.3 030096	Ø 15,87
1.6	75	08/00→05/05					
1.6 16V	77	05/00→05/05					
1.6 FSI	81	01/02→05/05					
1.8	92	10/98→05/05					
1.8 4motion	92	02/99→05/05					
1.9 SDI	50	10/98→05/05					
1.9 TDI	74	09/00→05/05					
1.9 TDI 4motion	74	09/00→05/05					
2.0	85	10/98→12/13					
2.0 4motion	85	04/00→05/05					
2.3 V5	125	10/00→05/05					
2.3 V5 4motion	125	10/00→05/05					
1.8 T	110	05/00→05/05		09/00→; für Linkslenker; → 12/04		24.2415-1701.3 030095	Ø 15,87
				09/00→; für Rechtslenker; → 12/04		24.2415-1702.3 030096	Ø 15,87
1.8 T	132	03/02→05/05		05/02→; für Linkslenker; → 12/04		24.2415-1701.3 030095	Ø 15,87
				05/02→; für Rechtslenker; → 12/04		24.2415-1702.3 030096	Ø 15,87
↓							




























	kW			 	! #		
<b>VW - BORA (1J2) 10/98→12/13</b>							
<b> Geberzylinder, Kupplung</b>							
1.9 TDI	66	10/98→05/05		→ 06/01; für Linkslenker	24.2415-1701.3	030095	Ø 15,87
				→ 06/01; für Rechtslenker	24.2415-1702.3	030096	Ø 15,87
1.9 TDI	81	10/98→06/01		für Linkslenker	24.2415-1701.3	030095	Ø 15,87
1.9 TDI 4motion	85	02/99→06/01		für Rechtslenker	24.2415-1702.3	030096	Ø 15,87
2.3 V5	110	10/98→10/00					
1.9 TDI	85	12/98→01/02		02/99→ 06/01; für Linkslenker	24.2415-1701.3	030095	Ø 15,87
1.9 TDI 4motion	66	11/98→04/02		02/99→ 06/01; für Rechtslenker	24.2415-1702.3	030096	Ø 15,87
1.9 TDI	96	11/00→05/05		04/01→; für Linkslenker; → 12/04	24.2415-1701.3	030095	Ø 15,87
1.9 TDI 4motion	96	11/00→05/05		04/01→; für Rechtslenker; → 12/04	24.2415-1702.3	030096	Ø 15,87
1.9 TDI	110	05/00→05/05		10/00→; für Linkslenker; → 12/04	24.2415-1701.3	030095	Ø 15,87
1.9 TDI 4motion	110	05/00→05/05		10/00→; für Rechtslenker; → 12/04	24.2415-1702.3	030096	Ø 15,87
2.3 V5 4motion	110	12/98→10/00		02/99→; für Linkslenker	24.2415-1701.3	030095	Ø 15,87
				02/99→; für Rechtslenker	24.2415-1702.3	030096	Ø 15,87
2.8 V6 4motion	150	03/99→05/05		05/99→; für Linkslenker; → 12/04	24.2415-1701.3	030095	Ø 15,87
				05/99→; für Rechtslenker; → 12/04	24.2415-1702.3	030096	Ø 15,87
<b> Nehmerzylinder, Kupplung</b>							
1.4 16V	55	03/00→05/05		→ 12/04; für Fahrzeuge mit Schaltseilzug	24.2519-1701.3	040075	Ø 19,05
1.6	74	10/98→05/05					
1.6	75	08/00→05/05		→ 12/04;	24.2523-1701.3	040080	Ø 23,81
1.6 16V	77	05/00→05/05		für Fahrzeuge mit Schaltgestänge			
1.6 FSI	81	01/02→05/05					
1.8	92	10/98→05/05					
1.8 4motion	92	02/99→05/05					
1.9 SDI	50	10/98→05/05					
1.9 TDI	74	09/00→05/05					
1.9 TDI 4motion	74	09/00→05/05					
2.0	85	10/98→12/13					
2.0 4motion	85	04/00→05/05					
2.3 V5	125	10/00→05/05					
2.3 V5 4motion	125	10/00→05/05					
1.8 T	110	05/00→05/05		09/00→ 12/04;	24.2519-1701.3	040075	Ø 19,05
				für Fahrzeuge mit Schaltseilzug			
				09/00→ 12/04;	24.2523-1701.3	040080	Ø 23,81
				für Fahrzeuge mit Schaltgestänge			
1.8 T	132	03/02→05/05		05/02→ 12/04;	24.2519-1701.3	040075	Ø 19,05
				für Fahrzeuge mit Schaltseilzug			
				05/02→ 12/04;	24.2523-1701.3	040080	Ø 23,81
				für Fahrzeuge mit Schaltgestänge			
1.9 TDI	66	10/98→05/05		→ 06/01; für Fahrzeuge mit Schaltseilzug	24.2519-1701.3	040075	Ø 19,05
				→ 06/01;	24.2523-1701.3	040080	Ø 23,81
				für Fahrzeuge mit Schaltgestänge			
1.9 TDI	81	10/98→06/01		für Fahrzeuge mit Schaltseilzug	24.2519-1701.3	040075	Ø 19,05
1.9 TDI 4motion	85	02/99→06/01		für Fahrzeuge mit Schaltgestänge	24.2523-1701.3	040080	Ø 23,81
2.3 V5	110	10/98→10/00					
1.9 TDI	85	12/98→01/02		02/99→ 06/01;	24.2519-1701.3	040075	Ø 19,05
1.9 TDI 4motion	66	11/98→04/02		für Fahrzeuge mit Schaltseilzug			
				02/99→ 06/01;	24.2523-1701.3	040080	Ø 23,81
				für Fahrzeuge mit Schaltgestänge			
1.9 TDI	96	11/00→05/05		04/01→ 12/04;	24.2519-1701.3	040075	Ø 19,05
1.9 TDI 4motion	96	11/00→05/05		für Fahrzeuge mit Schaltseilzug			
				04/01→ 12/04;	24.2523-1701.3	040080	Ø 23,81
				für Fahrzeuge mit Schaltgestänge			
1.9 TDI	110	05/00→05/05		10/00→ 12/04;	24.2519-1701.3	040075	Ø 19,05
1.9 TDI 4motion	110	05/00→05/05		für Fahrzeuge mit Schaltseilzug			
				10/00→ 12/04;	24.2523-1701.3	040080	Ø 23,81
				für Fahrzeuge mit Schaltgestänge			
2.3 V5 4motion	110	12/98→10/00		02/99→; für Fahrzeuge mit Schaltseilzug	24.2519-1701.3	040075	Ø 19,05
				02/99→;	24.2523-1701.3	040080	Ø 23,81
				für Fahrzeuge mit Schaltgestänge			
2.8 V6 4motion	150	03/99→05/05		05/99→ 12/04;	24.2519-1701.3	040075	Ø 19,05
				für Fahrzeuge mit Schaltseilzug			
				05/99→ 12/04;	24.2523-1701.3	040080	Ø 23,81
				für Fahrzeuge mit Schaltgestänge			
<b>Zentralausrücker, Kupplung</b>							
1.8 T	132	03/02→05/05		05/02→ 12/04	24.2531-5004.3	090011	Ø 31
1.9 TDI	85	12/98→01/02		02/99→	24.2531-5004.3	090011	Ø 31
2.3 V5 4motion	110	12/98→10/00					
1.9 TDI	96	11/00→05/05		04/01→ 12/04	24.2531-5004.3	090011	Ø 31
1.9 TDI 4motion	96	11/00→05/05					
1.9 TDI	110	05/00→05/05		10/00→ 12/04	24.2531-5004.3	090011	Ø 31
1.9 TDI 4motion	110	05/00→05/05					
↓							















	kw			 	! #		
<b>VW - BORA (1J2) 10/98→12/13</b>							
<b>Zentralausrücker, Kupplung</b>							
1.9 TDI 4motion	74	09/00→05/05		→ 12/04		24.2531-5004.3 090011	Ø 31
2.3 V5 4motion	125	10/00→05/05					
1.9 TDI 4motion	85	02/99→06/01				24.2531-5004.3 090011	Ø 31
2.8 V6 4motion	150	03/99→05/05		05/99→ 12/04		24.2531-5004.3 090011	Ø 31
<b>VW - BORA Variant (1J6) 05/99→05/05</b>							
<b> Geberzylinder, Kupplung</b>							
1.4 16V	55	09/01→05/05		für Linkslenker; → 12/04		24.2415-1701.3 030095	Ø 15,87
1.6	74	05/99→05/05		für Rechtslenker; → 12/04		24.2415-1702.3 030096	Ø 15,87
1.6	75	08/00→05/05					
1.6 16V	77	02/00→05/05					
1.6 FSI	81	01/02→05/05					
1.8 4motion	92	05/99→05/05					
1.8 T	132	05/02→05/05					
1.9 TDI	74	09/00→05/05					
1.9 TDI	110	05/01→05/05					
1.9 TDI 4motion	74	09/00→05/05					
1.9 TDI 4motion	110	05/01→05/05					
2.0	85	05/99→05/05					
2.0 4motion	85	04/00→05/05					
2.3 V5	125	10/00→05/05					
2.3 V5 4motion	125	10/00→05/05					
2.8 V6 4motion	150	05/99→05/05					
1.8 T	110	05/00→05/05		09/00→; für Linkslenker; → 12/04		24.2415-1701.3 030095	Ø 15,87
				09/00→; für Rechtslenker; → 12/04		24.2415-1702.3 030096	Ø 15,87
1.9 TDI	81	05/99→06/01		für Linkslenker		24.2415-1701.3 030095	Ø 15,87
1.9 TDI	85	05/99→06/01		für Rechtslenker		24.2415-1702.3 030096	Ø 15,87
1.9 TDI 4motion	85	05/99→06/01					
2.3 V5	110	05/99→10/00					
2.3 V5 4motion	110	05/99→10/00					
1.9 TDI	96	11/00→05/05		04/01→; für Linkslenker; → 12/04		24.2415-1701.3 030095	Ø 15,87
1.9 TDI 4motion	96	11/00→05/05		04/01→; für Rechtslenker; → 12/04		24.2415-1702.3 030096	Ø 15,87
2.0 4motion	88	12/99→05/03		04/00→; für Linkslenker		24.2415-1701.3 030095	Ø 15,87
				04/00→; für Rechtslenker		24.2415-1702.3 030096	Ø 15,87
<b> Nehmerzylinder, Kupplung</b>							
1.4 16V	55	09/01→05/05		→ 12/04; für Fahrzeuge mit Schaltseilzug		24.2519-1701.3 040075	Ø 19,05
1.6	74	05/99→05/05		→ 12/04;		24.2523-1701.3 040080	Ø 23,81
1.6	75	08/00→05/05		für Fahrzeuge mit Schaltgestänge			
1.6 16V	77	02/00→05/05					
1.6 FSI	81	01/02→05/05					
1.8 4motion	92	05/99→05/05					
1.8 T	132	05/02→05/05					
1.9 TDI	74	09/00→05/05					
1.9 TDI	110	05/01→05/05					
1.9 TDI 4motion	74	09/00→05/05					
1.9 TDI 4motion	110	05/01→05/05					
2.0	85	05/99→05/05					
2.0 4motion	85	04/00→05/05					
2.3 V5	125	10/00→05/05					
2.3 V5 4motion	125	10/00→05/05					
2.8 V6 4motion	150	05/99→05/05					
1.8 T	110	05/00→05/05		09/00→ 12/04;		24.2519-1701.3 040075	Ø 19,05
				für Fahrzeuge mit Schaltseilzug			
				09/00→ 12/04;		24.2523-1701.3 040080	Ø 23,81
				für Fahrzeuge mit Schaltgestänge			
1.9 TDI	81	05/99→06/01		für Fahrzeuge mit Schaltseilzug		24.2519-1701.3 040075	Ø 19,05
1.9 TDI	85	05/99→06/01		für Fahrzeuge mit Schaltgestänge		24.2523-1701.3 040080	Ø 23,81
1.9 TDI 4motion	85	05/99→06/01					
2.3 V5	110	05/99→10/00					
2.3 V5 4motion	110	05/99→10/00					
1.9 TDI	96	11/00→05/05		04/01→ 12/04;		24.2519-1701.3 040075	Ø 19,05
1.9 TDI 4motion	96	11/00→05/05		für Fahrzeuge mit Schaltseilzug			
				04/01→ 12/04;		24.2523-1701.3 040080	Ø 23,81
				für Fahrzeuge mit Schaltgestänge			
2.0 4motion	88	12/99→05/03		04/00→; für Fahrzeuge mit Schaltseilzug		24.2519-1701.3 040075	Ø 19,05
				04/00→;		24.2523-1701.3 040080	Ø 23,81
				für Fahrzeuge mit Schaltgestänge			
<b>Zentralausrücker, Kupplung</b>							
1.8 T	132	05/02→05/05		→ 12/04		24.2531-5004.3 090011	Ø 31
1.9 TDI	110	05/01→05/05					
1.9 TDI 4motion	74	09/00→05/05					
1.9 TDI 4motion	110	05/01→05/05					
2.3 V5 4motion	125	10/00→05/05					
2.8 V6 4motion	150	05/99→05/05					
↓							












	kW			 	! #		
<b>VW - BORA Variant (1J6) 05/99→05/05</b>							
<b>Zentralausrücker, Kupplung</b>							
1.9 TDI	85	05/99→06/01				24.2531-5004.3 090011	Ø 31
1.9 TDI 4motion	85	05/99→06/01					
2.3 V5 4motion	110	05/99→10/00					
1.9 TDI	96	11/00→05/05		04/01→ 12/04		24.2531-5004.3 090011	Ø 31
1.9 TDI 4motion	96	11/00→05/05					
<b>VW - CADDY II Kasten (9K9A) 11/95→01/04</b>							
<b> Geberzylinder, Kupplung</b>							
1.9 TDI	66	09/96→01/04		für Linkslenker		03.2419-9510.3 030028	Ø 19,05
<b> Nehmerzylinder, Kupplung</b>							
1.9 TDI	66	09/96→01/04				24.2523-0908.3 040049	Ø 23
<b> Seilzug, Kupplungsbetätigung</b>							
1.4	55	08/00→01/04		für Linkslenker		24.3728-2707.2 592707	L= 1.047 + AUT
60 1.4	44	11/95→01/04					
1.9 D	47	11/95→01/04		für Linkslenker		24.3728-0128.2 590128	L= 854 + AUT
1.9 SDI	47	11/95→01/04					
75 1.6	55	11/95→05/97					
75 1.6	55	11/95→09/00					
<b>VW - CADDY II Kombi (9K9B) 11/95→12/04</b>							
<b> Geberzylinder, Kupplung</b>							
1.9 TDI	66	10/96→01/04		für Linkslenker		03.2419-9510.3 030028	Ø 19,05
<b> Nehmerzylinder, Kupplung</b>							
1.9 TDI	66	10/96→01/04				24.2523-0908.3 040049	Ø 23
<b> Seilzug, Kupplungsbetätigung</b>							
1.4	44	11/95→01/04		für Linkslenker		24.3728-2707.2 592707	L= 1.047 + AUT
1.4 16V	55	08/00→01/04					
1.6	55	11/95→05/97		für Linkslenker		24.3728-0128.2 590128	L= 854 + AUT
1.6	55	06/97→09/00					
1.9 D	47	11/95→01/04					
1.9 SDI	47	11/95→01/04					
<b>VW - CADDY II Pick-up (9U7) 06/96→12/00</b>							
<b> Seilzug, Kupplungsbetätigung</b>							
1.6	55	06/96→12/00		10/97→; für Linkslenker		24.3728-2500.2 592500	L= 742
<b>VW - CADDY III Kasten (2KA, 2KH, 2CA, 2CH) 03/04→05/15</b>							
<b> Geberzylinder, Kupplung</b>							
1.2 TSI	63	09/10→05/15				24.2415-1713.3 030132	Ø 15,87
1.2 TSI	77	09/10→05/15					
1.4	55	03/04→05/06					
1.4	59	05/06→08/10					
1.6	75	04/04→05/15					
1.6 BiFuel	75	05/11→05/15					
1.6 TDI	55	08/10→05/15					
1.6 TDI	75	08/10→05/15					
1.9 TDI	55	09/05→08/10					
1.9 TDI	77	04/04→08/10					
1.9 TDI 4motion	77	11/08→08/10					
2.0 EcoFuel	80	04/06→05/15					
2.0 SDI	51	03/04→08/10					
2.0 TDI	62	11/10→05/15					
2.0 TDI	103	09/07→08/10					
2.0 TDI	125	05/12→05/15					
2.0 TDI 16V	103	11/10→05/15					
2.0 TDI 16V 4motion	103	11/10→05/15					
2.0 TDI 4motion	62	12/10→05/15					
2.0 TDI	81	08/10→05/15		10/10→		24.2415-1713.3 030132	Ø 15,87
2.0 TDI 4motion	81	08/10→05/15					
<b> Nehmerzylinder, Kupplung</b>							
1.2 TSI	63	09/10→05/15		+PR 0EJ		24.2519-1705.3 040095	Ø 19,05
1.2 TSI	77	09/10→05/15					
1.4	55	03/04→05/06		+PR 0EM		24.2519-1706.3 040096	Ø 19,05
1.4	59	05/06→08/10					
1.6	75	04/04→05/15					
1.6 BiFuel	75	05/11→05/15					
1.6 TDI	55	08/10→05/15					
1.6 TDI	75	08/10→05/15					
1.9 TDI	55	09/05→08/10					
↓							

	kw					! #		
<b>VW - CADDY III Kasten (2KA, 2KH, 2CA, 2CH) 03/04→05/15</b>								
 <b>Nehmerzylinder, Kupplung</b>								
1.9 TDI	77	04/04→08/10		+PR 0EJ			24.2519-1705.3 040095	Ø 19,05
1.9 TDI 4motion	77	11/08→08/10		+PR 0EM			24.2519-1706.3 040096	Ø 19,05
2.0 EcoFuel	80	04/06→05/15						
2.0 SDI	51	03/04→08/10						
2.0 TDI	62	11/10→05/15						
2.0 TDI	103	09/07→08/10						
2.0 TDI	125	05/12→05/15						
2.0 TDI 16V	103	11/10→05/15						
2.0 TDI 16V 4motion	103	11/10→05/15						
2.0 TDI 4motion	62	12/10→05/15						
2.0 TDI	81	08/10→05/15		10/10→; +PR 0EJ			24.2519-1705.3 040095	Ø 19,05
2.0 TDI 4motion	81	08/10→05/15		10/10→; +PR 0EM			24.2519-1706.3 040096	Ø 19,05
<b>Zentralausrücker, Kupplung</b>								
2.0 TDI	62	11/10→05/15					24.2531-5004.3 090011	Ø 31
2.0 TDI	103	09/07→08/10						
2.0 TDI 16V	103	11/10→05/15						
2.0 TDI 16V 4motion	103	11/10→05/15						
<b>VW - CADDY III Kombi (2KB, 2KJ, 2CB, 2CJ) 03/04→05/15</b>								
 <b>Geberzylinder, Kupplung</b>								
1.2 TSI	63	09/10→05/15					24.2415-1713.3 030132	Ø 15,87
1.2 TSI	77	09/10→05/15						
1.4	55	03/04→05/06						
1.4	59	05/06→08/10						
1.6	75	04/04→05/15						
1.6 BiFuel	75	05/11→05/15						
1.6 TDI	55	08/10→05/15						
1.6 TDI	75	08/10→05/15						
1.9 TDI	55	09/05→08/10						
1.9 TDI	77	04/04→08/10						
1.9 TDI 4motion	77	05/08→08/10						
2.0 EcoFuel	80	04/06→05/15						
2.0 SDI	51	03/04→08/10						
2.0 TDI	103	09/07→08/10						
2.0 TDI	125	05/12→05/15						
2.0 TDI 16V	103	11/10→05/15						
2.0 TDI 16V 4motion	103	11/10→05/15						
2.0 TDI	81	08/10→05/15		10/10→			24.2415-1713.3 030132	Ø 15,87
2.0 TDI 4motion	81	08/10→05/15						
 <b>Nehmerzylinder, Kupplung</b>								
1.2 TSI	63	09/10→05/15		+PR 0EJ			24.2519-1705.3 040095	Ø 19,05
1.2 TSI	77	09/10→05/15		+PR 0EM			24.2519-1706.3 040096	Ø 19,05
1.4	55	03/04→05/06						
1.4	59	05/06→08/10						
1.6	75	04/04→05/15						
1.6 BiFuel	75	05/11→05/15						
1.6 TDI	55	08/10→05/15						
1.6 TDI	75	08/10→05/15						
1.9 TDI	55	09/05→08/10						
1.9 TDI	77	04/04→08/10						
1.9 TDI 4motion	77	05/08→08/10						
2.0 EcoFuel	80	04/06→05/15						
2.0 SDI	51	03/04→08/10						
2.0 TDI	103	09/07→08/10						
2.0 TDI	125	05/12→05/15						
2.0 TDI 16V	103	11/10→05/15						
2.0 TDI 16V 4motion	103	11/10→05/15						
2.0 TDI	81	08/10→05/15		10/10→; +PR 0EJ			24.2519-1705.3 040095	Ø 19,05
2.0 TDI 4motion	81	08/10→05/15		10/10→; +PR 0EM			24.2519-1706.3 040096	Ø 19,05
<b>Zentralausrücker, Kupplung</b>								
2.0 TDI	103	09/07→08/10					24.2531-5004.3 090011	Ø 31
2.0 TDI 16V	103	11/10→05/15						
<b>VW - CADDY IV Kasten (SAA, SAH) 05/15→</b>								
 <b>Nehmerzylinder, Kupplung</b>								
1.0 TSI	75	11/15→		+PR 0EM			24.2519-1706.3 040096	Ø 19,05
1.2 TSI	62	06/15→						
1.4 TGI CNG	81	06/15→						
1.4 TSI	92	05/15→						
1.6	81	11/15→						
1.6 TDI	55	05/15→11/17						
1.6 TDI	75	05/15→						
2.0 TDI	55	05/15→						
2.0 TDI	75	05/15→						
2.0 TDI	103	05/15→						
↓								













	kw			 	! #		
<b>VW - CADDY IV Kasten (SAA, SAH) 05/15→</b>							
 <b>Nehmerzylinder, Kupplung</b>							
2.0 TDI	110	05/15→		+PR OEM		24.2519-1706.3 040096	Ø 19,05
2.0 TDI 4motion	55	11/15→					
2.0 TDI 4motion	81	05/15→05/16					
2.0 TDI 4motion	90	05/15→					
2.0 TDI 4motion	103	05/15→					
2.0 TDI 4motion	110	11/15→					
<b>VW - CADDY IV Kombi (SAB, SAJ) 05/15→</b>							
 <b>Nehmerzylinder, Kupplung</b>							
1.0 TSI	75	11/15→		+PR OEM		24.2519-1706.3 040096	Ø 19,05
1.2 TSI	62	06/15→					
1.4 TGI CNG	81	06/15→					
1.4 TSI	92	05/15→					
1.4 TSI	96	07/18→					
1.6	81	11/15→					
1.6 TDI	55	05/15→11/17					
1.6 TDI	75	05/15→					
2.0 TDI	55	05/15→					
2.0 TDI	75	05/15→					
2.0 TDI	103	05/15→					
2.0 TDI	110	05/15→					
2.0 TDI 4motion	81	05/15→05/16					
2.0 TDI 4motion	90	05/15→					
2.0 TDI 4motion	103	05/15→					
2.0 TDI 4motion	110	11/15→					
<b>VW - CADDY ALLTRACK Kasten (SAA) 05/15→</b>							
 <b>Nehmerzylinder, Kupplung</b>							
1.0 TSI	75	11/15→		+PR OEM		24.2519-1706.3 040096	Ø 19,05
1.2 TSI	62	06/15→					
1.4 TGI CNG	81	06/15→					
1.4 TSI	92	05/15→					
2.0 TDI	55	05/15→					
2.0 TDI	75	05/15→					
2.0 TDI	110	05/15→					
2.0 TDI 4motion	90	05/15→					
2.0 TDI 4motion	110	11/15→					
<b>VW - CADDY ALLTRACK Kombi (SAB) 05/15→</b>							
 <b>Nehmerzylinder, Kupplung</b>							
1.0 TSI	75	11/15→		+PR OEM		24.2519-1706.3 040096	Ø 19,05
1.2 TSI	62	06/15→					
1.4 TGI CNG	81	06/15→					
1.4 TSI	92	05/15→					
2.0 TDI	55	05/15→					
2.0 TDI	75	05/15→					
2.0 TDI	110	05/15→					
2.0 TDI 4motion	90	05/15→					
2.0 TDI 4motion	110	11/15→					
<b>VW - CORRADO (53I) 08/87→12/95</b>							
 <b>Geberzylinder, Kupplung</b>							
2.0 i	85	04/93→12/95		50-R-000787→; → 07/95; für Linkslenker		03.2419-1206.3 030074	Ø 19,05
2.0 i 16V	100	08/91→12/95					
2.9 VR6	140	08/91→12/95		→ 50-R-000786; für Linkslenker		03.2419-9310.3 030027	Ø 19,05
 <b>Nehmerzylinder, Kupplung</b>							
2.0 i	85	04/93→12/95		→ 07/95		24.2523-0908.3 040049	Ø 23
2.0 i 16V	100	08/91→12/95					
2.9 VR6	140	08/91→12/95					
<b>VW - CRAFTER 30-35 Bus (2E_) 04/06→12/16</b>							
<b>Zentralausrücker, Kupplung</b>							
2.0 TDI	80	05/11→12/16		07/11→;		24.2536-5001.3 090014	Ø 36
2.0 TDI	100	05/11→12/16		Schaltgetriebe, automatisch betätigt			
2.0 TDI	84	11/13→12/16		Schaltgetriebe, automatisch betätigt		24.2536-5001.3 090014	Ø 36
2.0 TDI	120	07/11→12/16					
2.0 TDI 4motion	120	11/11→12/16					
2.5 TDI	65	04/06→07/11					
2.5 TDI	80	04/06→05/13					
2.5 TDI	100	04/06→05/13					
2.5 TDI	120	04/06→07/11					











	kw					! #		
<b>VW - CRAFTER 30-50 Kasten (2E_) 04/06→12/16</b>								
<b>Zentralausrücker, Kupplung</b>								
2.0 TDI	80	05/11→12/16		07/11→;		24.2536-5001.3	090014	Ø 36
2.0 TDI	100	05/11→12/16		Schaltgetriebe, automatisch betätigt				
2.0 TDI	84	11/13→12/16		Schaltgetriebe, automatisch betätigt		24.2536-5001.3	090014	Ø 36
2.0 TDI	103	11/15→12/16						
2.0 TDI	105	10/11→12/16						
2.0 TDI	120	07/11→12/16						
2.0 TDI 4motion	120	11/11→12/16						
2.5 TDI	65	04/06→07/11						
2.5 TDI	80	04/06→05/13						
2.5 TDI	100	04/06→05/13						
2.5 TDI	120	04/06→07/11						
<b>VW - CRAFTER 30-50 Pritsche/Fahrgestell (2F_) 04/06→12/16</b>								
<b>Zentralausrücker, Kupplung</b>								
2.0 TDI	80	05/11→12/16		07/11→;		24.2536-5001.3	090014	Ø 36
2.0 TDI	100	05/11→12/16		Schaltgetriebe, automatisch betätigt				
2.0 TDI	84	11/13→12/16		Schaltgetriebe, automatisch betätigt		24.2536-5001.3	090014	Ø 36
2.0 TDI	103	11/15→12/16						
2.0 TDI	105	10/11→12/16						
2.0 TDI	120	07/11→12/16						
2.0 TDI 4motion	120	11/11→12/16						
2.5 TDI	65	04/06→07/11						
2.5 TDI	80	04/06→05/13						
2.5 TDI	100	04/06→05/13						
2.5 TDI	120	04/06→07/11						
<b>VW - EOS (1F7, 1F8) 03/06→08/15</b>								
<b> Geberzylinder, Kupplung</b>								
1.4 TSI	90	11/07→08/15				24.2415-1713.3	030132	Ø 15,87
1.4 TSI	118	05/08→08/15						
1.6 FSI	85	06/06→05/08						
2.0 TDI	100	11/10→08/15						
2.0 TDI	103	06/06→05/08						
2.0 TDI 16V	103	05/08→08/15						
2.0 TSI	155	11/09→08/15						
3.2 V6	184	06/06→05/09						
3.6 V6	191	05/09→11/10						
2.0 FSI	110	03/06→05/08		05/06→		24.2415-1713.3	030132	Ø 15,87
2.0 TFSI	147	03/06→08/15						
<b> Nehmerzylinder, Kupplung</b>								
1.4 TSI	90	11/07→08/15		+PR 0EJ		24.2519-1705.3	040095	Ø 19,05
1.4 TSI	118	05/08→08/15						
1.6 FSI	85	06/06→05/08		+PR OEM		24.2519-1706.3	040096	Ø 19,05
2.0 TDI	100	11/10→08/15						
2.0 TDI	103	06/06→05/08						
2.0 TDI 16V	103	05/08→08/15						
2.0 TSI	155	11/09→08/15						
3.2 V6	184	06/06→05/09						
3.6 V6	191	05/09→11/10						
2.0 FSI	110	03/06→05/08		05/06→; +PR 0EJ		24.2519-1705.3	040095	Ø 19,05
2.0 TFSI	147	03/06→08/15		05/06→; +PR OEM		24.2519-1706.3	040096	Ø 19,05
<b>Zentralausrücker, Kupplung</b>								
2.0 TDI	103	06/06→05/08				24.2531-5004.3	090011	Ø 31
2.0 TDI 16V	103	05/08→08/15						
2.0 TFSI	147	03/06→08/15		05/06→		24.2531-5004.3	090011	Ø 31
<b>VW - FOX Schrägheck (5Z1, 5Z3, 5Z4) 08/03→10/15</b>								
<b> Geberzylinder, Kupplung</b>								
1.2	40	04/05→07/11				24.2415-1702.3	030096	Ø 15,87
1.4	55	04/05→12/09						
1.4 TDI	51	04/05→12/09						
1.2	44	09/10→12/11		→ 08/11		24.2415-1702.3	030096	Ø 15,87
<b> Nehmerzylinder, Kupplung</b>								
1.2	40	04/05→07/11				24.2519-1706.3	040096	Ø 19,05
1.4	55	04/05→12/09						
1.4 TDI	51	04/05→12/09						
1.2	44	09/10→12/11		→ 08/11		24.2519-1706.3	040096	Ø 19,05
<b>VW - GOLF III (1H1) 08/91→07/98</b>								
<b> Geberzylinder, Kupplung</b>								
1.8 Syncro (1HX1)	66	01/93→08/97		für Linkslenker		03.2419-9510.3	030028	Ø 19,05
1.9 TDI Syncro (1HX1)	66	08/95→08/97						
↓								












	kw					! #		
<b>VW - GOLF III (1H1) 08/91→07/98</b>								
 <b>Geberzylinder, Kupplung</b>								
2.0 Syncro (1HX1)	85	08/95→08/97		für Linkslenker		<b>03.2419-9510.3</b>	<b>030028</b>	Ø 19,05
2.9 VR6 Syncro (1HX1)	140	10/94→08/97						
1.9 TDI	66	08/93→08/97		10/93→; für Linkslenker		<b>03.2419-9510.3</b>	<b>030028</b>	Ø 19,05
				10/93→; für Rechtslenker		<b>03.2419-9910.3</b>	<b>030031</b>	Ø 19,05
1.9 TDI	81	04/96→08/97		für Linkslenker		<b>03.2419-9510.3</b>	<b>030028</b>	Ø 19,05
2.0	85	11/91→08/97						
2.0 GTI 16V	110	08/92→08/97		für Rechtslenker		<b>03.2419-9910.3</b>	<b>030031</b>	Ø 19,05
2.8 VR6	128	01/92→08/97						
 <b>Nehmerzylinder, Kupplung</b>								
1.8 Syncro (1HX1)	66	01/93→08/97		für Linkslenker		<b>24.2523-0908.3</b>	<b>040049</b>	Ø 23
1.9 TDI Syncro (1HX1)	66	08/95→08/97						
2.0 Syncro (1HX1)	85	08/95→08/97						
2.9 VR6 Syncro (1HX1)	140	10/94→08/97						
1.9 TDI	66	08/93→08/97		10/93→		<b>24.2523-0908.3</b>	<b>040049</b>	Ø 23
1.9 TDI	81	04/96→08/97				<b>24.2523-0908.3</b>	<b>040049</b>	Ø 23
2.0	85	11/91→08/97						
2.0 GTI 16V	110	08/92→08/97						
2.8 VR6	128	01/92→08/97						
 <b>Seilzug, Kupplungsbetätigung</b>								
1.4	40	11/91→08/97		für Linkslenker; Motorcode: AEX		<b>24.3728-0127.2</b>	<b>590127</b>	L= 824 + AUT
				für Linkslenker; nicht für Motorcode: AEX		<b>24.3728-0130.2</b>	<b>590130</b>	L= 1.025 + AUT
1.4	44	10/91→08/97		11/91→; für Linkslenker; Motorcode: AEX		<b>24.3728-0127.2</b>	<b>590127</b>	L= 824 + AUT
				11/91→; für Linkslenker; nicht für Motorcode: AEX		<b>24.3728-0130.2</b>	<b>590130</b>	L= 1.025 + AUT
1.6	55	09/92→08/97		Motorcode: AEE; für Linkslenker		<b>24.3728-0127.2</b>	<b>590127</b>	L= 824 + AUT
				für Linkslenker; nicht für Motorcode: AEE		<b>24.3728-0130.2</b>	<b>590130</b>	L= 1.025 + AUT
1.6	74	07/95→08/97		für Linkslenker		<b>24.3728-0127.2</b>	<b>590127</b>	L= 824 + AUT
				→ 12/95; für Linkslenker		<b>24.3728-0130.2</b>	<b>590130</b>	L= 1.025 + AUT
1.8	55	11/91→08/97		für Linkslenker		<b>24.3728-0127.2</b>	<b>590127</b>	L= 824 + AUT
1.8	66	11/91→08/97						
1.9 SDI	47	07/95→08/97						
1.9 TD,GTD	55	11/91→08/97						
1.9 D	47	11/91→08/97		für Linkslenker		<b>24.3728-0127.2</b>	<b>590127</b>	L= 824 + AUT
				08/93→ 07/95; für Linkslenker		<b>24.3728-0127.2</b>	<b>590127</b>	L= 824 + AUT
<b>VW - GOLF III Cabriolet (1E7) 07/93→05/98</b>								
 <b>Geberzylinder, Kupplung</b>								
1.6	74	10/94→05/98		für Linkslenker		<b>03.2419-9510.3</b>	<b>030028</b>	Ø 19,05
1.9 TDI	66	08/95→05/98		für Rechtslenker		<b>03.2419-9910.3</b>	<b>030031</b>	Ø 19,05
1.8	66	07/93→05/98		07/95→; für Linkslenker		<b>03.2419-9510.3</b>	<b>030028</b>	Ø 19,05
2.0	85	07/93→05/98		07/95→; für Rechtslenker		<b>03.2419-9910.3</b>	<b>030031</b>	Ø 19,05
1.9 TDI	81	07/96→05/98		09/96→; für Linkslenker		<b>03.2419-9510.3</b>	<b>030028</b>	Ø 19,05
				09/96→; für Rechtslenker		<b>03.2419-9910.3</b>	<b>030031</b>	Ø 19,05
 <b>Nehmerzylinder, Kupplung</b>								
1.6	74	10/94→05/98		1E-2-002001→		<b>24.2519-1701.3</b>	<b>040075</b>	Ø 19,05
1.9 TDI	66	08/95→05/98		→ 1E-2-002000		<b>24.2523-0908.3</b>	<b>040049</b>	Ø 23
1.8	66	07/93→05/98		1E-2-002001→		<b>24.2519-1701.3</b>	<b>040075</b>	Ø 19,05
2.0	85	07/93→05/98		07/95→; → 1E-2-002000		<b>24.2523-0908.3</b>	<b>040049</b>	Ø 23
1.9 TDI	81	07/96→05/98		1E-2-002001→		<b>24.2519-1701.3</b>	<b>040075</b>	Ø 19,05
				09/96→; → 1E-2-002000		<b>24.2523-0908.3</b>	<b>040049</b>	Ø 23
 <b>Seilzug, Kupplungsbetätigung</b>								
1.8	55	07/93→05/98		09/93→; für Linkslenker		<b>24.3728-0127.2</b>	<b>590127</b>	L= 824 + AUT
1.8	66	07/93→05/98		09/93→ 06/95; für Linkslenker		<b>24.3728-0127.2</b>	<b>590127</b>	L= 824 + AUT
2.0	85	07/93→05/98						
<b>VW - GOLF III Variant (1H5) 07/93→04/99</b>								
 <b>Geberzylinder, Kupplung</b>								
1.8 Syncro	66	10/94→04/99		für Linkslenker		<b>03.2419-9510.3</b>	<b>030028</b>	Ø 19,05
1.9 TDI Syncro	66	07/95→04/99						
2.0 Syncro	85	08/95→04/99						
1.9 TDI	66	03/94→04/99		für Linkslenker		<b>03.2419-9510.3</b>	<b>030028</b>	Ø 19,05
1.9 TDI	81	04/96→04/99		für Rechtslenker		<b>03.2419-9910.3</b>	<b>030031</b>	Ø 19,05
2.9 VR6 Syncro	140	10/94→04/99		07/95→; für Linkslenker		<b>03.2419-9510.3</b>	<b>030028</b>	Ø 19,05
↓								












	kw			 	! #		
<b>VW - GOLF III Variant (1H5) 07/93→04/99</b>							
 <b>Nehmerzylinder, Kupplung</b>							
1.8 Syncro	66	10/94→04/99		für Linkslenker		24.2523-0908.3 040049	Ø 23
1.9 TDI	66	03/94→04/99					
1.9 TDI	81	04/96→04/99					
1.9 TDI Syncro	66	07/95→04/99					
2.0 Syncro	85	08/95→04/99					
2.9 VR6 Syncro	140	10/94→04/99		07/95→; für Linkslenker		24.2523-0908.3 040049	Ø 23
 <b>Seilzug, Kupplungsbetätigung</b>							
1.4	40	07/93→04/99		für Linkslenker;		24.3728-0127.2 590127	L= 824 + AUT
1.4	44	07/93→04/99		nicht für Motorcode: ABD,ABU,AEA,AEK			
1.6	74	07/94→04/99		für Linkslenker;		24.3728-0130.2 590130	L= 1.025 + AUT
				Motorcode: ABD,ABU,AEA,AEK			
1.8	55	07/93→04/99		für Linkslenker		24.3728-0127.2 590127	L= 824 + AUT
1.8	66	07/93→04/99					
1.9 D	47	07/93→04/99					
1.9 TD	55	07/93→04/99					
2.0	85	07/93→04/99					
<b>VW - GOLF IV (1J1) 08/97→12/07</b>							
 <b>Geberzylinder, Kupplung</b>							
1.4 16V	55	10/97→05/04		→ 10/03; für Linkslenker		24.2415-1701.3 030095	Ø 15,87
1.6	75	08/00→06/05		→ 10/03; für Rechtslenker		24.2415-1702.3 030096	Ø 15,87
1.6 16V	77	02/00→06/05					
1.6 FSI	81	01/02→06/05					
1.8 T GTI	132	08/01→06/05					
2.0 4motion	85	10/00→06/05					
2.3 V5	125	10/00→06/05					
2.3 V5 4motion	125	10/00→06/05					
2.8 VR6 4motion	150	03/99→06/05					
3.2 R32 4motion	177	09/02→06/05					
1.6	74	08/97→05/04		10/97→ 10/03; für Linkslenker		24.2415-1701.3 030095	Ø 15,87
1.8	92	08/97→06/05		10/97→ 10/03; für Rechtslenker		24.2415-1702.3 030096	Ø 15,87
1.9 SDI	50	08/97→06/05					
1.9 TDI	81	08/97→05/04					
1.8 4motion	92	05/98→06/05		07/98→ 10/03; für Linkslenker		24.2415-1701.3 030095	Ø 15,87
				07/98→ 10/03; für Rechtslenker		24.2415-1702.3 030096	Ø 15,87
1.8 T	110	08/97→06/05		10/97→; für Linkslenker		24.2415-1701.3 030095	Ø 15,87
2.3 V5	110	08/97→10/00		10/97→; für Rechtslenker		24.2415-1702.3 030096	Ø 15,87
1.9 TDI	66	10/97→05/04		→ 06/01; für Linkslenker		24.2415-1701.3 030095	Ø 15,87
1.9 TDI 4motion	66	07/98→04/02		→ 06/01; für Rechtslenker		24.2415-1702.3 030096	Ø 15,87
1.9 TDI	74	09/00→06/05		für Linkslenker		24.2415-1701.3 030095	Ø 15,87
1.9 TDI 4motion	74	09/00→06/05		für Rechtslenker		24.2415-1702.3 030096	Ø 15,87
2.3 V5 4motion	110	12/98→10/00					
1.9 TDI	85	12/98→06/01		05/99→; für Linkslenker		24.2415-1701.3 030095	Ø 15,87
				05/99→; für Rechtslenker		24.2415-1702.3 030096	Ø 15,87
1.9 TDI	96	11/00→06/05		04/01→ 10/03; für Linkslenker		24.2415-1701.3 030095	Ø 15,87
1.9 TDI 4motion	96	11/00→06/05		04/01→ 10/03; für Rechtslenker		24.2415-1702.3 030096	Ø 15,87
1.9 TDI	110	05/00→06/05		09/00→ 10/03; für Linkslenker		24.2415-1701.3 030095	Ø 15,87
1.9 TDI 4motion	110	02/00→06/05		09/00→ 10/03; für Rechtslenker		24.2415-1702.3 030096	Ø 15,87
1.9 TDI 4motion	85	09/99→06/01		11/99→; für Linkslenker		24.2415-1701.3 030095	Ø 15,87
				11/99→; für Rechtslenker		24.2415-1702.3 030096	Ø 15,87
2.0	85	07/98→05/04		08/98→ 10/03; für Linkslenker		24.2415-1701.3 030095	Ø 15,87
				08/98→ 10/03; für Rechtslenker		24.2415-1702.3 030096	Ø 15,87
 <b>Nehmerzylinder, Kupplung</b>							
1.4 16V	55	10/97→05/04		→ 10/03; für Fahrzeuge mit Schaltseilzug		24.2519-1701.3 040075	Ø 19,05
1.6	75	08/00→06/05		→ 10/03;		24.2523-1701.3 040080	Ø 23,81
1.6 16V	77	02/00→06/05		für Fahrzeuge mit Schaltgestänge			
1.6 FSI	81	01/02→06/05					
1.8 T GTI	132	08/01→06/05					
2.0 4motion	85	10/00→06/05					
2.3 V5	125	10/00→06/05					
1.6	74	08/97→05/04		10/97→ 10/03;		24.2519-1701.3 040075	Ø 19,05
1.8	92	08/97→06/05		für Fahrzeuge mit Schaltseilzug			
1.9 SDI	50	08/97→06/05		10/97→ 10/03;		24.2523-1701.3 040080	Ø 23,81
1.9 TDI	81	08/97→05/04		für Fahrzeuge mit Schaltgestänge			
1.8 4motion	92	05/98→06/05		07/98→ 10/03;		24.2519-1701.3 040075	Ø 19,05
				für Fahrzeuge mit Schaltseilzug			
				07/98→ 10/03;		24.2523-1701.3 040080	Ø 23,81
				für Fahrzeuge mit Schaltgestänge			
1.8 T	110	08/97→06/05		10/97→; für Fahrzeuge mit Schaltseilzug		24.2519-1701.3 040075	Ø 19,05
2.3 V5	110	08/97→10/00					
↓							

























	kw			 	! #		
<b>VW - GOLF IV (1J1) 08/97→12/07</b>							
 <b>Nehmerzylinder, Kupplung</b>							
1.8 T 2.3 V5	110 110	08/97→06/05 08/97→10/00		10/97→; für Fahrzeuge mit Schaltgestänge		<b>24.2523-1701.3 040080</b>	Ø 23,81
1.9 TDI 1.9 TDI 4motion	66 66	10/97→05/04 07/98→04/02		→ 06/01; für Fahrzeuge mit Schaltseilzug		<b>24.2519-1701.3 040075</b>	Ø 19,05
				→ 06/01; für Fahrzeuge mit Schaltgestänge		<b>24.2523-1701.3 040080</b>	Ø 23,81
1.9 TDI	74	09/00→06/05		für Fahrzeuge mit Schaltseilzug		<b>24.2519-1701.3 040075</b>	Ø 19,05
				für Fahrzeuge mit Schaltgestänge		<b>24.2523-1701.3 040080</b>	Ø 23,81
1.9 TDI	96	11/00→06/05		04/01→ 10/03; für Fahrzeuge mit Schaltseilzug		<b>24.2519-1701.3 040075</b>	Ø 19,05
				04/01→ 10/03; für Fahrzeuge mit Schaltgestänge		<b>24.2523-1701.3 040080</b>	Ø 23,81
1.9 TDI	110	05/00→06/05		09/00→ 10/03; für Fahrzeuge mit Schaltseilzug		<b>24.2519-1701.3 040075</b>	Ø 19,05
				09/00→ 10/03; für Fahrzeuge mit Schaltgestänge		<b>24.2523-1701.3 040080</b>	Ø 23,81
2.0	85	07/98→05/04		08/98→ 10/03; für Fahrzeuge mit Schaltseilzug		<b>24.2519-1701.3 040075</b>	Ø 19,05
				08/98→ 10/03; für Fahrzeuge mit Schaltgestänge		<b>24.2523-1701.3 040080</b>	Ø 23,81
<b>Zentralausrücker, Kupplung</b>							
1.8 T GTI 1.9 TDI 4motion 2.3 V5 4motion 2.8 VR6 4motion 3.2 R32 4motion	132 74 125 150 177	08/01→06/05 09/00→06/05 10/00→06/05 03/99→06/05 09/02→06/05		→ 10/03		<b>24.2531-5004.3 090011</b>	Ø 31
1.9 TDI	85	12/98→06/01		05/99→		<b>24.2531-5004.3 090011</b>	Ø 31
1.9 TDI 1.9 TDI 4motion	96 96	11/00→06/05 11/00→06/05		04/01→ 10/03		<b>24.2531-5004.3 090011</b>	Ø 31
1.9 TDI 1.9 TDI 4motion	110 110	05/00→06/05 02/00→06/05		09/00→ 10/03		<b>24.2531-5004.3 090011</b>	Ø 31
1.9 TDI 4motion	85	09/99→06/01		11/99→		<b>24.2531-5004.3 090011</b>	Ø 31
2.3 V5 4motion	110	12/98→10/00				<b>24.2531-5004.3 090011</b>	Ø 31
<b>VW - GOLF IV Cabriolet (1E7) 06/98→12/02</b>							
 <b>Geberzylinder, Kupplung</b>							
1.6 1.8 1.9 TDI 1.9 TDI 2.0	74 66 66 81 85	06/98→06/02 06/98→06/02 06/98→06/02 06/98→06/02 06/98→06/02		für Linkslenker; → 02/02 für Rechtslenker; → 02/02		<b>03.2419-9510.3 030028</b> <b>03.2419-9910.3 030031</b>	Ø 19,05 Ø 19,05
 <b>Nehmerzylinder, Kupplung</b>							
1.6 1.8 1.9 TDI 1.9 TDI 2.0	74 66 66 81 85	06/98→06/02 06/98→06/02 06/98→06/02 06/98→06/02 06/98→06/02		1E-2-002001→; → 02/02 → 1E-2-002000		<b>24.2519-1701.3 040075</b> <b>24.2523-0908.3 040049</b>	Ø 19,05 Ø 23
 <b>Seilzug, Kupplungsbetätigung</b>							
1.8	55	06/98→06/02		für Linkslenker; → 02/02		<b>24.3728-0127.2 590127</b>	L= 824 + AUT
<b>VW - GOLF IV Variant (1J5) 05/99→06/06</b>							
 <b>Geberzylinder, Kupplung</b>							
1.4 16V 1.6 1.6 1.6 16V 1.6 FSI 1.8 4motion 1.8 T 1.9 SDI 1.9 TDI 1.9 TDI 1.9 TDI 1.9 TDI 1.9 TDI 1.9 TDI 1.9 TDI 4motion 1.9 TDI 4motion 1.9 TDI 4motion 2.0 2.0 4motion 2.0 Bi-Fuel 2.3 V5 2.3 V5 ↓	55 74 75 77 81 92 110 50 66 74 81 85 110 66 74 110 85 85 110 85 85 110 110 125	05/99→06/06 05/99→04/02 08/00→06/06 02/00→06/06 01/02→06/06 05/99→06/06 05/00→06/06 05/99→06/06 05/99→05/06 09/00→06/06 05/99→06/01 08/99→06/01 06/01→06/06 05/99→04/02 09/00→06/06 05/02→06/05 05/99→06/06 10/00→06/06 02/02→06/06 05/99→06/06 10/00→06/06		für Linkslenker für Rechtslenker		<b>24.2415-1701.3 030095</b> <b>24.2415-1702.3 030096</b>	Ø 15,87 Ø 15,87












	kw				! #		
<b>VW - GOLF IV Variant (1J5) 05/99→06/06</b>							
 <b>Geberzylinder, Kupplung</b>							
2.3 V5 4motion	110	05/99→06/06		für Linkslenker		<b>24.2415-1701.3 030095</b>	Ø 15,87
2.3 V5 4motion	125	10/00→06/06		für Rechtslenker		<b>24.2415-1702.3 030096</b>	Ø 15,87
2.8 V6 4motion	150	05/99→06/06					
1.9 TDI	96	11/00→06/06		04/01→; für Linkslenker		<b>24.2415-1701.3 030095</b>	Ø 15,87
1.9 TDI 4motion	96	11/00→06/06		04/01→; für Rechtslenker		<b>24.2415-1702.3 030096</b>	Ø 15,87
1.9 TDI 4motion	85	05/99→06/01		11/99→; für Linkslenker		<b>24.2415-1701.3 030095</b>	Ø 15,87
				11/99→; für Rechtslenker		<b>24.2415-1702.3 030096</b>	Ø 15,87
2.0 4motion	88	12/99→06/06		04/00→; für Linkslenker		<b>24.2415-1701.3 030095</b>	Ø 15,87
				04/00→; für Rechtslenker		<b>24.2415-1702.3 030096</b>	Ø 15,87
 <b>Nehmerzylinder, Kupplung</b>							
1.4 16V	55	05/99→06/06				<b>24.2523-1701.3 040080</b>	Ø 23,81
1.6	74	05/99→04/02					
1.6	75	08/00→06/06					
1.6 16V	77	02/00→06/06					
1.6 FSI	81	01/02→06/06					
1.9 SDI	50	05/99→06/06					
1.8 4motion	92	05/99→06/06				<b>24.2519-1701.3 040075</b>	Ø 19,05
1.8 T	110	05/00→06/06					
1.9 TDI	66	05/99→05/06					
1.9 TDI	74	09/00→06/06					
1.9 TDI	81	05/99→06/01					
1.9 TDI 4motion	66	05/99→04/02					
2.0	85	05/99→06/06					
2.0 4motion	85	10/00→06/06					
2.0 Bi-Fuel	85	02/02→06/06					
2.3 V5	110	05/99→06/06					
2.3 V5	125	10/00→06/06					
2.0 4motion	88	12/99→06/06		04/00→		<b>24.2519-1701.3 040075</b>	Ø 19,05
<b>Zentralausrücker, Kupplung</b>							
1.9 TDI	85	08/99→06/01				<b>24.2531-5004.3 090011</b>	Ø 31
1.9 TDI	110	06/01→06/06					
1.9 TDI 4motion	74	09/00→06/06					
1.9 TDI 4motion	110	05/02→06/05					
2.3 V5 4motion	110	05/99→06/06					
2.3 V5 4motion	125	10/00→06/06					
1.9 TDI	96	11/00→06/06		04/01→		<b>24.2531-5004.3 090011</b>	Ø 31
1.9 TDI 4motion	96	11/00→06/06					
1.9 TDI 4motion	85	05/99→06/01		11/99→		<b>24.2531-5004.3 090011</b>	Ø 31
<b>VW - GOLF V (1K1) 10/03→02/09</b>							
 <b>Geberzylinder, Kupplung</b>							
1.4 16V	55	10/03→05/06				<b>24.2415-1713.3 030132</b>	Ø 15,87
1.4 FSI	66	10/03→07/06					
1.6 FSI	85	10/03→07/08					
1.4 16V	59	05/06→11/08		→ 09/08		<b>24.2415-1713.3 030132</b>	Ø 15,87
1.4 TSI	90	05/07→11/08					
1.4 TSI	103	05/06→11/08					
1.4 TSI	125	11/05→11/08					
1.6	75	01/04→11/08					
1.9 TDI	66	05/04→11/08					
1.9 TDI	77	10/03→11/08					
1.9 TDI 4motion	77	08/04→11/08					
2.0 FSI	110	01/04→11/08					
2.0 FSI 4motion	110	08/04→11/08					
2.0 GTI	147	10/04→02/09					
2.0 GTI	169	09/06→12/08					
2.0 SDI	55	01/04→11/08					
2.0 TDI	100	10/03→11/08					
2.0 TDI	103	12/04→11/08					
2.0 TDI	125	11/05→11/08					
2.0 TDI 16V	103	10/03→11/08					
2.0 TDI 16V 4motion	103	08/04→11/08					
2.0 TDI 4motion	103	08/04→11/08					
3.2 R32 4motion	184	11/05→11/08					
 <b>Nehmerzylinder, Kupplung</b>							
1.4 16V	55	10/03→05/06				<b>24.2519-1706.3 040096</b>	Ø 19,05
1.4 FSI	66	10/03→07/06					
1.6 FSI	85	10/03→07/08					
1.4 16V	59	05/06→11/08		→ 09/08		<b>24.2519-1706.3 040096</b>	Ø 19,05
1.4 TSI	90	05/07→11/08					
1.6	75	01/04→11/08					
1.9 TDI	66	05/04→11/08					
2.0 GTI	147	10/04→02/09					
2.0 GTI	169	09/06→12/08					
↓							
















	kW			 	! #		
<b>VW - GOLF V (1K1) 10/03→02/09</b>							
 <b>Nehmerzylinder, Kupplung</b>							
2.0 SDI	55	01/04→11/08		→ 09/08		24.2519-1706.3 040096	Ø 19,05
2.0 TDI	100	10/03→11/08					
2.0 TDI	103	12/04→11/08					
2.0 TDI	125	11/05→11/08					
2.0 TDI 16V	103	10/03→11/08					
1.4 TSI	103	05/06→11/08		→ 09/08		24.2519-1705.3 040095	Ø 19,05
1.4 TSI	125	11/05→11/08					
1.9 TDI	77	10/03→11/08					
1.9 TDI 4motion	77	08/04→11/08					
2.0 FSI	110	01/04→11/08					
2.0 FSI 4motion	110	08/04→11/08					
2.0 TDI 16V 4motion	103	08/04→11/08					
2.0 TDI 4motion	103	08/04→11/08					
3.2 R32 4motion	184	11/05→11/08					
<b>Zentralausrücker, Kupplung</b>							
1.9 TDI 4motion	77	08/04→11/08		→ 09/08		24.2531-5004.3 090011	Ø 31
2.0 GTI	147	10/04→02/09					
2.0 GTI	169	09/06→12/08					
2.0 TDI	100	10/03→11/08					
2.0 TDI	103	12/04→11/08					
2.0 TDI	125	11/05→11/08					
2.0 TDI 16V	103	10/03→11/08					
2.0 TDI 16V 4motion	103	08/04→11/08					
2.0 TDI 4motion	103	08/04→11/08					
3.2 R32 4motion	184	11/05→11/08					
<b>VW - GOLF V Variant (1K5) 01/07→07/09</b>							
 <b>Geberzylinder, Kupplung</b>							
1.4	59	06/07→07/09		→ 06/09		24.2415-1713.3 030132	Ø 15,87
1.4 TSI	90	06/07→07/09					
1.4 TSI	103	06/07→07/09					
1.4 TSI	118	07/08→07/09					
1.4 TSI	125	06/07→07/09					
1.6	75	06/07→07/09					
1.6 MultiFuel	75	11/07→07/09					
1.9 TDI	77	06/07→07/09					
1.9 TDI 4motion	77	01/08→07/09					
2.0	147	06/07→07/09					
2.0 TDI	100	06/07→07/09					
2.0 TDI	103	06/07→07/09					
2.0 TDI 16V	103	06/07→07/09					
 <b>Nehmerzylinder, Kupplung</b>							
1.4	59	06/07→07/09		→ 06/09		24.2519-1706.3 040096	Ø 19,05
1.4 TSI	90	06/07→07/09					
1.4 TSI	103	06/07→07/09					
1.4 TSI	118	07/08→07/09					
1.4 TSI	125	06/07→07/09					
1.6	75	06/07→07/09					
1.6 MultiFuel	75	11/07→07/09					
1.9 TDI	77	06/07→07/09					
1.9 TDI 4motion	77	01/08→07/09					
2.0	147	06/07→07/09					
2.0 TDI	100	06/07→07/09					
2.0 TDI	103	06/07→07/09					
2.0 TDI 16V	103	06/07→07/09					
<b>Zentralausrücker, Kupplung</b>							
1.9 TDI 4motion	77	01/08→07/09		→ 06/09		24.2531-5004.3 090011	Ø 31
2.0	147	06/07→07/09					
2.0 TDI	100	06/07→07/09					
2.0 TDI	103	06/07→07/09					
2.0 TDI 16V	103	06/07→07/09					
<b>VW - GOLF VI (5K1) 10/08→02/14</b>							
 <b>Geberzylinder, Kupplung</b>							
1.2 TSI	63	05/10→11/12				24.2415-1713.3 030132	Ø 15,87
1.4	59	10/08→11/12					
1.4 TSI	90	10/08→11/12					
1.4 TSI	118	10/08→11/12					
1.6	75	10/08→11/12					
1.6 BiFuel	75	03/09→11/12					
1.6 MultiFuel	75	10/08→11/12					
1.6 TDI	66	02/09→11/12					
1.6 TDI	77	02/09→11/12					
1.8 TSI	118	06/09→01/11					
2.0 GTi	155	04/09→11/12					
2.0 GTi	173	05/11→11/12					
2.0 R 4motion	188	11/09→11/13					

	kW				! #		
<b>VW - GOLF VI (5K1) 10/08→02/14</b>							
 <b>Geberzylinder, Kupplung</b>							
2.0 R 4motion	195	11/09→05/11				24.2415-1713.3 030132	Ø 15,87
2.0 R 4motion	199	11/09→11/12					
2.0 TDI	81	10/08→11/12					
2.0 TDI	100	10/08→11/12					
2.0 TDI	103	10/08→05/13					
2.0 TDI	125	04/09→11/12					
2.0 TDI 4motion	103	05/09→11/12					
1.2 TSI	77	11/08→11/12		05/09→		24.2415-1713.3 030132	Ø 15,87
 <b>Nehmerzylinder, Kupplung</b>							
1.2 TSI	63	05/10→11/12		+PR OEM		24.2519-1706.3 040096	Ø 19,05
1.4	59	10/08→11/12					
1.6	75	10/08→11/12					
1.6 BiFuel	75	03/09→11/12					
1.6 MultiFuel	75	10/08→11/12					
2.0 GTi	155	04/09→11/12					
2.0 GTi	173	05/11→11/12					
2.0 R 4motion	188	11/09→11/13					
2.0 R 4motion	195	11/09→05/11					
2.0 R 4motion	199	11/09→11/12					
2.0 TDI	100	10/08→11/12					
2.0 TDI	103	10/08→05/13					
2.0 TDI	125	04/09→11/12					
2.0 TDI 4motion	103	05/09→11/12					
1.2 TSI	77	11/08→11/12		05/09→; +PR OEM		24.2519-1706.3 040096	Ø 19,05
1.4 TSI	90	10/08→11/12		→ 06/11; +PR 0EJ		24.2519-1705.3 040095	Ø 19,05
1.4 TSI	118	10/08→11/12					
1.6 TDI	66	02/09→11/12		+PR OEM		24.2519-1706.3 040096	Ø 19,05
1.6 TDI	77	02/09→11/12					
2.0 TDI	81	10/08→11/12					
1.8 TSI	118	06/09→01/11		+PR 0EJ		24.2519-1705.3 040095	Ø 19,05
				+PR OEM		24.2519-1706.3 040096	Ø 19,05
<b>Zentralausrücker, Kupplung</b>							
2.0 GTi	155	04/09→11/12				24.2531-5004.3 090011	Ø 31
2.0 GTi	173	05/11→11/12					
2.0 TDI	103	10/08→05/13					
2.0 TDI	125	04/09→11/12					
2.0 TDI 4motion	103	05/09→11/12					
<b>VW - GOLF VI Cabriolet (517) 03/11→05/16</b>							
 <b>Geberzylinder, Kupplung</b>							
1.2 TSI	77	03/11→05/16		06/11→		24.2415-1713.3 030132	Ø 15,87
1.4 TSI	118	03/11→05/16					
1.6 TDI	77	03/11→05/16					
1.2 TSI 16V	77	11/13→05/16				24.2415-1713.3 030132	Ø 15,87
1.4 TSI	90	11/11→05/16					
1.4 TSI	92	11/13→05/16					
1.4 TSI	110	11/13→05/16					
2.0 GTi	155	05/12→05/16					
2.0 R	195	01/13→05/16					
2.0 TDI	81	11/13→05/16					
2.0 TDI	103	11/11→05/16					
2.0 TDI	110	11/13→05/16					
2.0 TSI	162	11/13→05/16					
 <b>Nehmerzylinder, Kupplung</b>							
1.2 TSI	77	03/11→05/16		06/11→; +PR OEM		24.2519-1706.3 040096	Ø 19,05
1.2 TSI 16V	77	11/13→05/16		+PR OEM		24.2519-1706.3 040096	Ø 19,05
1.4 TSI	90	11/11→05/16					
1.4 TSI	92	11/13→05/16					
2.0 GTi	155	05/12→05/16					
2.0 R	195	01/13→05/16					
2.0 TDI	81	11/13→05/16					
2.0 TDI	103	11/11→05/16					
2.0 TDI	110	11/13→05/16					
2.0 TSI	162	11/13→05/16					
1.4 TSI	110	11/13→05/16		+PR 0EJ		24.2519-1705.3 040095	Ø 19,05
				+PR OEM		24.2519-1706.3 040096	Ø 19,05
1.4 TSI	118	03/11→05/16		06/11→; +PR 0EJ		24.2519-1705.3 040095	Ø 19,05
1.6 TDI	77	03/11→05/16		06/11→; +PR OEM		24.2519-1706.3 040096	Ø 19,05
<b>VW - GOLF VI Variant (AJ5) 07/09→07/13</b>							
 <b>Geberzylinder, Kupplung</b>							
1.2 TSI	63	07/10→07/13				24.2415-1713.3 030132	Ø 15,87
1.2 TSI	77	07/09→07/13					
↓							
















	kw			 	! #		
<b>VW - GOLF VI Variant (AJ5) 07/09→07/13</b>							
 <b>Geberzylinder, Kupplung</b>							
1.4	59	07/09→07/13				24.2415-1713.3 030132	Ø 15,87
1.4 TSI	90	07/09→07/13					
1.4 TSI	118	07/09→07/13					
1.6	75	07/09→07/13					
1.6 MultiFuel	75	07/10→07/13					
1.6 TDI	66	12/09→07/13					
1.6 TDI	77	07/09→07/13					
1.6 TDI 4motion	77	07/09→07/13					
2.0 TDI	81	01/10→07/13					
2.0 TDI	103	07/09→07/13					
2.0 TSI	147	07/09→07/13					
 <b>Nehmerzylinder, Kupplung</b>							
1.2 TSI	63	07/10→07/13		→ 07/12; +PR 0EJ		24.2519-1705.3 040095	Ø 19,05
1.2 TSI	77	07/09→07/13					
1.4	59	07/09→07/13		+PR 0EM		24.2519-1706.3 040096	Ø 19,05
1.4 TSI	90	07/09→07/13					
1.4 TSI	118	07/09→07/13					
1.6	75	07/09→07/13					
1.6 MultiFuel	75	07/10→07/13					
1.6 TDI	66	12/09→07/13					
1.6 TDI	77	07/09→07/13					
1.6 TDI 4motion	77	07/09→07/13					
2.0 TDI	81	01/10→07/13					
2.0 TDI	103	07/09→07/13					
2.0 TSI	147	07/09→07/13					
<b>VW - GOLF VII (5G1, BQ1, BE1, BE2) 08/12→</b>							
 <b>Nehmerzylinder, Kupplung</b>							
1.0 TSI	63	01/17→		+PR 0EC,0EM		24.2519-1706.3 040096	Ø 19,05
1.0 TSI	81	11/16→					
1.0 TSI	85	05/15→					
1.2 TSI	77	11/12→					
1.2 TSI	81	04/14→					
1.4 GTE Hybrid	110	05/14→					
1.4 TSI	92	05/14→					
1.4 TSI	110	05/14→					
1.4 TSI MultiFuel	90	04/13→					
1.4 TSI MultiFuel	92	12/13→					
1.5 TGI	96	11/18→					
1.5 TSI	96	07/17→					
1.5 TSI	110	04/17→					
1.6	81	05/14→					
1.6 TDI	66	04/13→					
1.6 TDI	85	11/16→					
1.6 TDI 4motion	77	11/12→					
1.6 TDI 4motion	81	01/13→					
2.0 GTD	135	04/13→					
2.0 GTI	155	11/13→					
2.0 GTI	162	04/13→					
2.0 GTI	169	04/13→					
2.0 GTI	180	03/17→					
2.0 GTI Clubsport	195	02/16→					
2.0 GTI Clubsport S	228	09/16→					
2.0 GTI TCR	213	01/19→					
2.0 R 4motion	206	11/13→					
2.0 R 4motion	213	12/16→					
2.0 R 4motion	221	11/13→					
2.0 R 4motion	228	12/16→					
2.0 TDI	81	11/12→					
2.0 TDI	105	08/12→					
2.0 TDI	110	11/12→					
2.0 TDI 4motion	110	11/12→					
1.2 TSI	63	08/12→		11/12→; +PR 0EC,0EM		24.2519-1706.3 040096	Ø 19,05
1.4 TSI	103	08/12→					
1.6 TDI	77	08/12→					
1.4 TGI CNG	81	06/13→		08/13→; +PR 0EC,0EM		24.2519-1706.3 040096	Ø 19,05
1.4 TSI	90	11/12→		06/13→; +PR 0EC,0EM		24.2519-1706.3 040096	Ø 19,05
1.6 TDI	81	01/13→					
<b>VW - GOLF VII Variant (BA5, BV5) 04/13→</b>							
 <b>Nehmerzylinder, Kupplung</b>							
1.0 TSI	63	01/17→		+PR 0EC,0EM		24.2519-1706.3 040096	Ø 19,05
1.0 TSI	81	11/16→					
1.0 TSI	85	05/15→					
1.2 TSI	81	04/14→					
1.4 TGI CNG	81	09/13→					
1.4 TSI	92	05/14→					
1.4 TSI	110	05/14→					
1.4 TSI MultiFuel	90	04/13→					
↓							











	kW			 	! #		
<b>VW - GOLF VII Variant (BA5, BV5) 04/13→</b>							
 <b>Nehmerzylinder, Kupplung</b>							
1.4 TSI MultiFuel	92	05/14→		+PR 0EC,0EM		24.2519-1706.3 040096	Ø 19,05
1.5 TGI	96	12/18→					
1.5 TSI	96	07/17→					
1.5 TSI	110	04/17→					
1.6	81	05/14→					
1.6 TDI	85	11/16→					
2.0 GTD	135	01/15→					
2.0 R 4motion	206	03/15→					
2.0 R 4motion	213	12/16→					
2.0 R 4motion	221	03/15→					
2.0 R 4motion	228	12/16→					
1.2 TSI	63	05/13→		07/13→; +PR 0EC,0EM		24.2519-1706.3 040096	Ø 19,05
1.2 TSI	77	05/13→					
1.4 TSI	90	05/13→					
1.4 TSI	103	05/13→					
1.6 TDI	66	05/13→					
1.6 TDI	77	05/13→					
1.6 TDI	81	05/13→					
1.6 TDI 4motion	77	05/13→					
1.6 TDI 4motion	81	05/13→					
2.0 TDI	81	05/13→					
2.0 TDI	110	04/13→					
2.0 TDI 4motion	110	04/13→					
<b>VW - GOLF ALLTRACK VII (BA5, BV5) 12/14→</b>							
 <b>Nehmerzylinder, Kupplung</b>							
1.6 TDI 4motion	81	12/14→		+PR 0EC,0EM		24.2519-1706.3 040096	Ø 19,05
1.8 TSI 4motion	132	12/14→					
2.0 TDI 4motion	110	12/14→					
2.0 TDI 4motion	135	12/14→					
<b>VW - GOLF PLUS (5M1, 521) 12/04→12/13</b>							
 <b>Geberzylinder, Kupplung</b>							
1.2 TSI	63	05/10→12/13				24.2415-1713.3 030132	Ø 15,87
1.2 TSI	77	11/09→12/13					
1.4 16V	55	01/05→11/06					
1.4 16V	59	05/06→12/13					
1.4 FSI	66	07/05→11/06					
1.4 TSI	90	06/07→12/13					
1.4 TSI	103	05/06→06/08					
1.4 TSI	118	06/08→12/13					
1.4 TSI	125	05/06→06/08					
1.6	75	05/05→12/13					
1.6 BiFuel	75	05/09→12/13					
1.6 FSI	85	12/04→05/08					
1.6 MultiFuel	75	11/07→12/13					
1.6 TDI	66	02/09→12/13					
1.6 TDI	77	03/09→12/13					
1.9 TDI	66	05/05→12/08					
1.9 TDI	77	01/05→01/09					
2.0 FSI	110	05/05→06/08					
2.0 TDI	81	01/09→12/13					
2.0 TDI	96	05/05→05/07					
2.0 TDI	100	05/05→12/13					
2.0 TDI	103	12/05→05/11					
2.0 TDI 16V	103	01/05→12/13					
 <b>Nehmerzylinder, Kupplung</b>							
1.2 TSI	63	05/10→12/13		+PR 0EJ		24.2519-1705.3 040095	Ø 19,05
1.2 TSI	77	11/09→12/13					
1.4 16V	55	01/05→11/06		+PR OEM		24.2519-1706.3 040096	Ø 19,05
1.4 16V	59	05/06→12/13					
1.4 FSI	66	07/05→11/06					
1.4 TSI	90	06/07→12/13					
1.4 TSI	103	05/06→06/08					
1.4 TSI	118	06/08→12/13					
1.4 TSI	125	05/06→06/08					
1.6	75	05/05→12/13					
1.6 BiFuel	75	05/09→12/13					
1.6 FSI	85	12/04→05/08					
1.6 MultiFuel	75	11/07→12/13					
1.6 TDI	66	02/09→12/13					
1.6 TDI	77	03/09→12/13					
1.9 TDI	66	05/05→12/08					
1.9 TDI	77	01/05→01/09					
2.0 FSI	110	05/05→06/08					
2.0 TDI	81	01/09→12/13					
2.0 TDI	96	05/05→05/07					
2.0 TDI	100	05/05→12/13					
2.0 TDI	103	12/05→05/11					
2.0 TDI 16V	103	01/05→12/13					














	kW			 	! #		
<b>VW - GOLF PLUS (5M1, 521) 12/04→12/13</b>							
<b>Zentralausrücker, Kupplung</b>							
2.0 TDI	96	05/05→05/07				24.2531-5004.3 090011	Ø 31
2.0 TDI	100	05/05→12/13					
2.0 TDI	103	12/05→05/11					
2.0 TDI 16V	103	01/05→12/13					
<b>VW - GOLF SPORTSVAN (AM1, AN1) 02/14→</b>							
<b> Nehmerzylinder, Kupplung</b>							
1.0 TSI	63	05/17→		+PR 0EC,0EM,0EN		24.2519-1706.3 040096	Ø 19,05
1.0 TSI	81	05/17→					
1.0 TSI	85	05/15→					
1.2 TSI	63	05/14→					
1.2 TSI	81	04/14→					
1.4 TSI	92	04/14→					
1.4 TSI MultiFuel	92	04/14→					
1.5 TSI	96	05/17→					
1.5 TSI	110	05/17→					
1.6	81	05/14→					
1.6 TDI	66	02/14→					
1.6 TDI	85	11/16→					
2.0 TDI	81	05/14→					
1.4 TSI	110	02/14→		05/14→; +PR 0EC,0EM,0EN		24.2519-1706.3 040096	Ø 19,05
1.6 TDI	81	02/14→					
2.0 TDI	110	02/14→					
<b>VW - JETTA III (1K2) 09/04→10/10</b>							
<b> Geberzylinder, Kupplung</b>							
1.4 TSI	90	05/07→10/10				24.2415-1713.3 030132	Ø 15,87
1.4 TSI	103	07/06→10/10					
1.4 TSI	118	07/08→10/10					
1.4 TSI	125	07/06→10/10					
1.6	75	10/05→10/10					
1.6 FSI	85	09/05→10/10					
1.6 MultiFuel	75	01/08→10/10					
1.6 TDI	66	12/09→10/10					
1.6 TDI	77	06/09→10/10					
1.9 TDI	77	08/05→10/10					
2.0 FSI	110	08/05→10/10					
2.0 TDI	100	09/05→10/10					
2.0 TDI	103	10/05→10/10					
2.0 TDI	125	10/06→10/10					
2.0 TDI 16V	103	08/05→10/10					
2.0 TFSI	147	10/05→10/10					
2.5	110	01/06→10/10		07/08→		24.2415-1713.3 030132	Ø 15,87
<b> Nehmerzylinder, Kupplung</b>							
1.4 TSI	90	05/07→10/10		Getriebetyp: MQ-250		24.2519-1705.3 040095	Ø 19,05
1.4 TSI	103	07/06→10/10					
1.4 TSI	118	07/08→10/10		Getriebetyp: MQ-200		24.2519-1706.3 040096	Ø 19,05
1.4 TSI	125	07/06→10/10					
1.6	75	10/05→10/10					
1.6 FSI	85	09/05→10/10					
1.6 MultiFuel	75	01/08→10/10					
1.6 TDI	66	12/09→10/10					
1.6 TDI	77	06/09→10/10					
1.9 TDI	77	08/05→10/10					
2.0 FSI	110	08/05→10/10					
2.0 TDI	100	09/05→10/10					
2.0 TDI	103	10/05→10/10					
2.0 TDI	125	10/06→10/10					
2.0 TDI 16V	103	08/05→10/10					
2.0 TFSI	147	10/05→10/10					
2.5	110	01/06→10/10		07/08→; Getriebetyp: MQ-250		24.2519-1705.3 040095	Ø 19,05
				07/08→; Getriebetyp: MQ-200		24.2519-1706.3 040096	Ø 19,05
<b>Zentralausrücker, Kupplung</b>							
2.0 TDI	100	09/05→10/10				24.2531-5004.3 090011	Ø 31
2.0 TDI	103	10/05→10/10					
2.0 TDI	125	10/06→10/10					
2.0 TDI 16V	103	08/05→10/10					
2.0 TFSI	147	10/05→10/10					
<b>VW - JETTA IV (162, 163, AV3, AV2) 01/08→</b>							
<b> Geberzylinder, Kupplung</b>							
1.2 TSI	77	10/10→		04/11→; +PR VF1		24.2415-1713.3 030132	Ø 15,87
1.6 TDI	77	04/10→07/14					
2.0 TDI	103	02/11→					
2.0 TSI	147	12/10→					
2.5	125	04/10→					
↓							












	kw			 	! #		
<b>VW - JETTA IV (162, 163, AV3, AV2) 01/08→</b>							
 <b>Geberzylinder, Kupplung</b>							
1.2 TSI 16V	77	08/14→		+PR VF1		24.2415-1713.3 030132	Ø 15,87
1.4 TSI	90	05/11→					
1.4 TSI	92	08/14→					
1.4 TSI	110	04/11→07/14					
1.4 TSI	110	08/14→					
1.4 TSI	118	04/11→					
1.4 TSI Hybrid	110	04/11→					
1.6	77	12/11→					
2.0	85	06/10→12/17					
2.0 TDI	81	10/10→					
2.0 TDI	110	08/14→					
2.0 TSI	155	12/12→12/17					
 <b>Nehmerzylinder, Kupplung</b>							
1.2 TSI	77	10/10→		04/11→ 10/11; +PR 0EJ		24.2519-1705.3 040095	Ø 19,05
2.0 TSI	147	12/10→		04/11→; +PR OEM		24.2519-1706.3 040096	Ø 19,05
2.5	125	04/10→					
1.2 TSI 16V	77	08/14→		+PR OEM		24.2519-1706.3 040096	Ø 19,05
1.4 TSI	92	08/14→					
1.4 TSI	110	08/14→					
1.6	77	12/11→					
2.0	85	06/10→12/17					
2.0 TDI	81	10/10→					
2.0 TDI	110	08/14→					
2.0 TSI	155	12/12→12/17					
1.4 TSI	90	05/11→		→ 10/11; +PR 0EJ		24.2519-1705.3 040095	Ø 19,05
1.4 TSI	110	04/11→07/14		+PR OEM		24.2519-1706.3 040096	Ø 19,05
1.4 TSI	118	04/11→					
1.4 TSI Hybrid	110	04/11→					
1.6 TDI	77	04/10→07/14		04/11→; +PR OEM		24.2519-1706.3 040096	Ø 19,05
2.0 TDI	103	02/11→					
<b>VW - LT 28-35 I Bus (281-363) 04/75→06/96</b>							
 <b>Seilzug, Kupplungsbetätigung</b>							
2.4 D	51	08/89→06/96		28-D-007274→; für Linkslenker		24.3728-0126.2 590126	L= 1.819
2.4 i	69	08/89→06/96					
2.4 TD	70	09/92→06/96					
<b>VW - LT 28-35 I Kasten (281-363) 04/75→06/96</b>							
 <b>Seilzug, Kupplungsbetätigung</b>							
2.4 D	51	07/90→05/96		28-D-007274→; für Linkslenker		24.3728-0126.2 590126	L= 1.819
2.4 i	69	08/89→06/96					
2.4 TD	70	06/92→05/96					
<b>VW - LT 28-35 I Pritsche/Fahrgestell (281-363) 04/75→06/96</b>							
 <b>Seilzug, Kupplungsbetätigung</b>							
2.4 D	51	08/90→06/96		28-D-007274→; für Linkslenker		24.3728-0126.2 590126	L= 1.819
2.4 i	69	03/94→06/96					
2.4 TD	70	08/92→06/96					
<b>VW - LT 28-35 II Bus (2DB, 2DE, 2DK) 04/96→07/06</b>							
 <b>Geberzylinder, Kupplung</b>							
2.3	105	05/96→07/06				24.2419-1712.3 030105	Ø 19,05
2.5 SDI	55	07/96→07/06					
2.5 TDI	61	05/01→07/06					
2.5 TDI	66	05/99→07/06					
2.5 TDI	70	05/01→07/06					
2.5 TDI	75	05/96→08/99					
2.5 TDI	80	05/99→07/06					
2.8 TDI	96	01/99→01/02					
2.8 TDI	116	05/01→06/06					
 <b>Nehmerzylinder, Kupplung</b>							
2.3	105	05/96→07/06				24.2522-1703.3 040077	Ø 22,2
2.5 SDI	55	07/96→07/06					
2.5 TDI	61	05/01→07/06					
2.5 TDI	66	05/99→07/06					
2.5 TDI	70	05/01→07/06					
2.5 TDI	75	05/96→08/99					
2.5 TDI	80	05/99→07/06					
2.8 TDI	96	01/99→01/02					
2.8 TDI	116	05/01→06/06					
<b>VW - LT 28-46 II Kasten (2DA, 2DD, 2DH) 04/96→07/06</b>							
 <b>Geberzylinder, Kupplung</b>							
2.3	105	05/96→07/06				24.2419-1712.3 030105	Ø 19,05
↓							

























	kw					! #		
<b>VW - LT 28-46 II Kasten (2DA, 2DD, 2DH) 04/96→07/06</b>								
 <b>Geberzylinder, Kupplung</b>								
2.5 SDI	55	09/96→07/06				24.2419-1712.3	030105	Ø 19,05
2.5 TDI	61	05/01→07/06						
2.5 TDI	66	05/99→07/06						
2.5 TDI	70	05/01→07/06						
2.5 TDI	75	05/96→08/99						
2.5 TDI	80	05/99→07/06						
2.8 TDI	92	07/97→01/02						
2.8 TDI	96	01/99→07/06						
2.8 TDI	116	04/02→07/06						
 <b>Nehmerzylinder, Kupplung</b>								
2.3	105	05/96→07/06				24.2522-1703.3	040077	Ø 22,2
2.5 SDI	55	09/96→07/06						
2.5 TDI	61	05/01→07/06						
2.5 TDI	66	05/99→07/06						
2.5 TDI	70	05/01→07/06						
2.5 TDI	75	05/96→08/99						
2.5 TDI	80	05/99→07/06						
2.8 TDI	92	07/97→01/02						
2.8 TDI	96	01/99→07/06						
2.8 TDI	116	04/02→07/06						
<b>VW - LT 28-46 II Pritsche/Fahrgestell (2DC, 2DF, 2DG, 2DL, 2DM) 04/96→07/06</b>								
 <b>Geberzylinder, Kupplung</b>								
2.3	105	06/96→07/06				24.2419-1712.3	030105	Ø 19,05
2.5 SDI	55	09/96→07/06						
2.5 TDI	61	05/01→07/06						
2.5 TDI	66	05/99→07/06						
2.5 TDI	70	05/01→07/06						
2.5 TDI	75	06/96→08/99						
2.5 TDI	80	05/99→07/06						
2.8 TDI	92	07/97→01/02						
2.8 TDI	96	01/99→07/06						
2.8 TDI	116	04/02→07/06						
 <b>Nehmerzylinder, Kupplung</b>								
2.3	105	06/96→07/06				24.2522-1703.3	040077	Ø 22,2
2.5 SDI	55	09/96→07/06						
2.5 TDI	61	05/01→07/06						
2.5 TDI	66	05/99→07/06						
2.5 TDI	70	05/01→07/06						
2.5 TDI	75	06/96→08/99						
2.5 TDI	80	05/99→07/06						
2.8 TDI	92	07/97→01/02						
2.8 TDI	96	01/99→07/06						
2.8 TDI	116	04/02→07/06						
<b>VW - LT 40-55 I Kasten (291-512) 04/75→06/96</b>								
 <b>Seilzug, Kupplungsbetätigung</b>								
2.4 D	51	07/90→05/96		28-D-007274→; für Linkslenker		24.3728-0126.2	590126	L= 1.819
2.4 i	69	01/93→06/96		für Linkslenker		24.3728-0126.2	590126	L= 1.819
2.4 TD	70	06/92→05/96						
<b>VW - LT 40-55 I Pritsche/Fahrgestell (293-909) 04/75→06/96</b>								
 <b>Seilzug, Kupplungsbetätigung</b>								
2.4 D	51	08/90→06/96		28-D-007274→; für Linkslenker		24.3728-0126.2	590126	L= 1.819
2.4 i	69	03/94→06/96		für Linkslenker		24.3728-0126.2	590126	L= 1.819
2.4 TD	70	08/92→06/96						
<b>VW - LUPO (6X1, 6E1) 09/98→07/05</b>								
 <b>Nehmerzylinder, Kupplung</b>								
1.4 TDI	55	01/99→07/05				24.2519-1701.3	040075	Ø 19,05
1.6 GTI	92	09/00→07/05				24.2519-1706.3	040096	Ø 19,05
 <b>Seilzug, Kupplungsbetätigung</b>								
1.0	37	09/98→07/05		für Linkslenker		24.3728-2707.2	592707	L= 1.047 + AUT
1.0	37	10/98→05/00						
1.2 TDI 3L	45	07/99→07/05						
1.4	44	10/00→07/05						
1.4 16V	74	08/99→07/05						
1.4 FSI	77	02/01→07/05						
1.7 SDI	44	09/98→07/05						
1.4 16V	55	09/98→07/05		10/98→; für Linkslenker		24.3728-2707.2	592707	L= 1.047 + AUT













	kW					! #		
<b>VW - MULTIVAN T5 (7HM, 7HN, 7HF, 7EF, 7EM, 7EN) 04/03→08/15</b>								
<b>Zentralausrücker, Kupplung</b>								
2.0 BiTDI	132	09/09→08/15					24.2531-5004.3 090011	Ø 31
2.0 BiTDI 4motion	132	09/09→08/15						
2.0 TDI	100	05/10→08/15						
2.0 TDI	103	09/09→08/15						
2.0 TDI 4motion	100	05/10→08/15						
2.0 TDI 4motion	103	09/09→08/15						
2.5 TDI	96	04/03→11/09						
2.5 TDI	120	11/03→11/09						
2.5 TDI	128	04/03→11/09						
2.5 TDI 4motion	96	07/04→11/09						
2.5 TDI 4motion	128	07/04→11/09						
3.2 V6	170	02/04→06/04						
3.2 V6	173	02/04→11/09						
3.2 V6 4motion	173	07/04→11/09						
<b>VW - MULTIVAN T6 (SGF, SGM, SGN) 04/15→</b>								
<b>Zentralausrücker, Kupplung</b>								
2.0 TDI	103	04/15→					24.2531-5004.3 090011	Ø 31
2.0 TDI	110	04/15→						
2.0 TDI	132	04/15→						
2.0 TDI	146	11/18→						
2.0 TDI	150	06/15→						
2.0 TDI 4motion	103	06/15→						
2.0 TDI 4motion	110	08/15→						
2.0 TDI 4motion	132	06/15→						
2.0 TDI 4motion	146	12/18→						
2.0 TDI 4motion	150	06/15→						
2.0 TSI	110	04/15→						
<b>VW - NEW BEETLE (9C1, 1C1) 01/98→11/10</b>								
<b> Geberzylinder, Kupplung</b>								
1.4	55	11/01→09/10		→ 05/10; für Linkslenker			24.2415-1701.3 030095	Ø 15,87
1.6	75	06/00→09/10						
1.8 T	110	10/99→09/10		→ 05/10; für Rechtslenker			24.2415-1702.3 030096	Ø 15,87
1.9 TDI	74	02/01→09/10						
1.9 TDI	77	07/05→09/10						
2.0	85	01/98→09/10						
2.5	110	07/05→09/10						
1.6	74	10/99→09/00		11/99→; für Linkslenker			24.2415-1701.3 030095	Ø 15,87
				11/99→; für Rechtslenker			24.2415-1702.3 030096	Ø 15,87
1.8 T	132	11/01→06/05		für Linkslenker			24.2415-1701.3 030095	Ø 15,87
RSI 3.2 4motion (1C9)	165	04/00→05/01		für Rechtslenker			24.2415-1702.3 030096	Ø 15,87
1.9 TDI	66	01/98→06/04		→ 02/01; für Linkslenker			24.2415-1701.3 030095	Ø 15,87
				→ 02/01; für Rechtslenker			24.2415-1702.3 030096	Ø 15,87
2.3 V5	125	10/00→09/10		für Linkslenker; → 05/05			24.2415-1701.3 030095	Ø 15,87
				für Rechtslenker; → 05/05			24.2415-1702.3 030096	Ø 15,87
<b> Nehmerzylinder, Kupplung</b>								
1.4	55	11/01→09/10		→ 05/10; Getriebetyp: MQ-250			24.2519-1701.3 040075	Ø 19,05
1.6	75	06/00→09/10						
1.8 T	110	10/99→09/10						
1.9 TDI	74	02/01→09/10						
1.9 TDI	77	07/05→09/10						
2.0	85	01/98→09/10						
2.5	110	07/05→09/10						
1.6	74	10/99→09/00		11/99→; Getriebetyp: MQ-250			24.2519-1701.3 040075	Ø 19,05
1.8 T	132	11/01→06/05		Getriebetyp: MQ-250			24.2519-1701.3 040075	Ø 19,05
RSI 3.2 4motion (1C9)	165	04/00→05/01						
1.9 TDI	66	01/98→06/04		→ 02/01; Getriebetyp: MQ-250			24.2519-1701.3 040075	Ø 19,05
2.3 V5	125	10/00→09/10		→ 05/05; Getriebetyp: MQ-250			24.2519-1701.3 040075	Ø 19,05
<b>Zentralausrücker, Kupplung</b>								
1.8 T	132	11/01→06/05					24.2531-5004.3 090011	Ø 31
RSI 3.2 4motion (1C9)	165	04/00→05/01						
<b>VW - NEW BEETLE Cabriolet (1Y7) 09/02→12/11</b>								
<b> Geberzylinder, Kupplung</b>								
1.4	55	01/03→09/10		→ 05/10; für Linkslenker			24.2415-1701.3 030095	Ø 15,87
1.6	75	01/03→09/10						
1.9 TDI	77	07/05→09/10		→ 05/10; für Rechtslenker			24.2415-1702.3 030096	Ø 15,87
2.5	110	07/05→09/10						
1.8 T	110	01/03→09/10		12/03→; für Linkslenker; → 05/10			24.2415-1701.3 030095	Ø 15,87
				12/03→; für Rechtslenker; → 05/10			24.2415-1702.3 030096	Ø 15,87
1.9 TDI	74	06/03→09/10		07/03→; für Linkslenker; → 05/10			24.2415-1701.3 030095	Ø 15,87
↓								

	kw					! #		
<b>VW - NEW BEETLE Cabriolet (1Y7) 09/02→12/11</b>								
 <b>Geberzylinder, Kupplung</b>								
1.9 TDI	74	06/03→09/10		07/03→; für Rechtslenker; → 05/10		24.2415-1702.3	030096	Ø 15,87
2.0	85	09/02→10/10		01/03→; für Linkslenker; → 05/10		24.2415-1701.3	030095	Ø 15,87
				01/03→; für Rechtslenker; → 05/10		24.2415-1702.3	030096	Ø 15,87
 <b>Nehmerzylinder, Kupplung</b>								
1.4	55	01/03→09/10		→ 05/10; Getriebetyp: MQ-250		24.2519-1701.3	040075	Ø 19,05
1.6	75	01/03→09/10						
1.9 TDI	77	07/05→09/10						
2.5	110	07/05→09/10						
1.8 T	110	01/03→09/10		12/03→ 05/10; Getriebetyp: MQ-250		24.2519-1701.3	040075	Ø 19,05
1.9 TDI	74	06/03→09/10		07/03→ 05/10; Getriebetyp: MQ-250		24.2519-1701.3	040075	Ø 19,05
2.0	85	09/02→10/10		01/03→ 05/10; Getriebetyp: MQ-250		24.2519-1701.3	040075	Ø 19,05
<b>VW - PASSAT (3A2, 35I) 02/88→12/97</b>								
 <b>Geberzylinder, Kupplung</b>								
1.6	74	10/94→08/96		für Linkslenker		03.2419-1206.3	030074	Ø 19,05
1.9 TDI	66	10/93→08/96						
1.9 TDI	81	03/96→08/96						
2.0	79	03/95→08/96						
2.0 16V	110	01/94→08/96						
1.8	55	08/90→08/96		10/93→; für Linkslenker		03.2419-1206.3	030074	Ø 19,05
1.8	66	02/88→08/96						
1.8 G60 Syncro	118	08/88→08/96		→ 10/93; für Linkslenker		03.2419-9310.3	030027	Ø 19,05
1.9 TD	55	03/91→08/96		10/93→; für Linkslenker		03.2419-1206.3	030074	Ø 19,05
2.8 VR6	128	06/91→08/96		→ 10/93; für Linkslenker		03.2419-9310.3	030027	Ø 19,05
2.0	85	02/90→08/96		10/93→; für Linkslenker		03.2419-1206.3	030074	Ø 19,05
				03/90→ 10/93; für Linkslenker		03.2419-9310.3	030027	Ø 19,05
2.0 Syncro	85	10/90→08/96		01/94→; für Linkslenker		03.2419-1206.3	030074	Ø 19,05
				→ 10/93; für Linkslenker		03.2419-9310.3	030027	Ø 19,05
 <b>Nehmerzylinder, Kupplung</b>								
1.6	74	10/94→08/96				24.2523-0908.3	040049	Ø 23
1.9 TDI	66	10/93→08/96						
1.9 TDI	81	03/96→08/96						
2.0	79	03/95→08/96						
2.0 16V	110	01/94→08/96						
1.8	55	08/90→08/96		10/93→		24.2523-0908.3	040049	Ø 23
1.8	66	02/88→08/96						
1.8 G60 Syncro	118	08/88→08/96		→ 10/93		24.2523-0908.3	040049	Ø 23
1.9 TD	55	03/91→08/96		10/93→		24.2523-0908.3	040049	Ø 23
2.8 VR6	128	06/91→08/96		→ 10/93		24.2523-0908.3	040049	Ø 23
2.0	85	02/90→08/96		10/93→		24.2523-0908.3	040049	Ø 23
				03/90→ 10/93		24.2523-0908.3	040049	Ø 23
2.0 Syncro	85	10/90→08/96		01/94→		24.2523-0908.3	040049	Ø 23
				→ 10/93		24.2523-0908.3	040049	Ø 23
 <b>Seilzug, Kupplungsbetätigung</b>								
1.8	55	08/90→08/96		→ 10/93; für Linkslenker		24.3728-0124.2	590124	L= 1.295 + AUT
1.9 TD	55	03/91→08/96						
1.8	66	02/88→08/96		04/88→ 10/93; für Linkslenker		24.3728-0124.2	590124	L= 1.295 + AUT
<b>VW - PASSAT (3B2) 08/96→12/01</b>								
 <b>Geberzylinder, Kupplung</b>								
1.6	74	10/96→11/00		3B-V-100001→ 3B-Y-125000; für Rechtslenker		24.2419-1705.3	030090	Ø 19,05
1.8 T	110	10/96→11/00						
2.3 VR5	110	10/96→11/00		→ 3B-V-100000; für Linkslenker		24.2419-1706.3	030091	Ø 19,05
2.8 V6	142	08/96→11/00		3B-V-100001→; für Linkslenker		24.2419-1707.3	030092	Ø 19,05
1.8	92	10/96→11/00		3B-V-100001→ 3B-Y-125000; für Rechtslenker		24.2419-1705.3	030090	Ø 19,05
				→ 3B-V-100000; für Linkslenker		24.2419-1706.3	030091	Ø 19,05
				3B-V-100001→; → 09/00; für Linkslenker		24.2419-1707.3	030092	Ø 19,05
1.8 Syncro/4motion	92	10/96→11/00		→ 3B-Y-125000; für Rechtslenker		24.2419-1705.3	030090	Ø 19,05
				→ 09/00; für Linkslenker		24.2419-1707.3	030092	Ø 19,05
1.9 TDI	66	10/96→11/00		3B-W-070001→ 3B-Y-125000; für Rechtslenker		24.2419-1705.3	030090	Ø 19,05
				→ 3B-W-070000; für Linkslenker		24.2419-1706.3	030091	Ø 19,05
↓								











	kw			 	! #		
<b>VW - PASSAT (3B2) 08/96→12/01</b>							
 <b>Geberzylinder, Kupplung</b>							
1.9 TDI	66	10/96→11/00		3B-W-070001→; → 09/00; für Linkslenker		24.2419-1707.3 030092	Ø 19,05
1.9 TDI	74	02/00→11/00		10/00→; für Linkslenker		24.2419-1707.3 030092	Ø 19,05
2.0	88	04/00→11/00					
2.0 4motion	88	04/00→11/00					
1.9 TDI	81	10/96→11/00		3B-W-070001→ 3B-Y-125000; für Rechtslenker		24.2419-1705.3 030090	Ø 19,05
				→ 3B-W-070000; für Linkslenker		24.2419-1706.3 030091	Ø 19,05
				3B-W-070001→; für Linkslenker		24.2419-1707.3 030092	Ø 19,05
1.9 TDI	85	08/98→11/00		für Linkslenker		24.2419-1706.3 030091	Ø 19,05
1.9 TDI 4motion	85	08/99→11/00		→ 3B-Y-125000; für Rechtslenker		24.2419-1705.3 030090	Ø 19,05
1.9 TDI Syncro/4motion	81	10/96→11/00		für Linkslenker		24.2419-1707.3 030092	Ø 19,05
2.3 VR5 Syncro/4motion	110	10/97→11/00					
2.5 TDI Syncro/4motion	110	12/98→11/00					
2.8 V6 Syncro/4motion	142	10/96→11/00					
2.5 TDI	110	07/98→11/00		08/98→; für Linkslenker		24.2419-1706.3 030091	Ø 19,05
 <b>Nehmerzylinder, Kupplung</b>							
1.6	74	10/96→11/00		→ 3B-V-100000		24.2519-1702.3 040074	Ø 19,05
1.8	92	10/96→11/00					
1.8 Syncro/4motion	92	10/96→11/00		3B-V-100001→		24.2522-1706.3 040090	Ø 22,2
1.8 T	110	10/96→11/00					
2.3 VR5	110	10/96→11/00					
2.3 VR5 Syncro/4motion	110	10/97→11/00					
2.8 V6	142	08/96→11/00					
2.8 V6 Syncro/4motion	142	10/96→11/00					
1.9 TDI	66	10/96→11/00		→ 3B-W-070000		24.2519-1702.3 040074	Ø 19,05
1.9 TDI	81	10/96→11/00					
1.9 TDI	85	08/98→11/00		3B-W-070001→		24.2522-1706.3 040090	Ø 22,2
1.9 TDI 4motion	85	08/99→11/00					
2.5 TDI Syncro/4motion	110	12/98→11/00					
1.9 TDI	74	02/00→11/00		10/00→		24.2522-1706.3 040090	Ø 22,2
2.0	88	04/00→11/00					
1.9 TDI Syncro/4motion	81	10/96→11/00		06/97→; → 3B-W-070000		24.2519-1702.3 040074	Ø 19,05
				3B-W-070001→		24.2522-1706.3 040090	Ø 22,2
2.5 TDI	110	07/98→11/00		08/98→; → 3B-W-070000		24.2519-1702.3 040074	Ø 19,05
				3B-W-070001→		24.2522-1706.3 040090	Ø 22,2
<b>VW - PASSAT (3B3) 10/00→12/05</b>							
 <b>Geberzylinder, Kupplung</b>							
1.6	75	11/00→05/05		3B-V-100001→ 3B-Y-125000; für Rechtslenker		24.2419-1705.3 030090	Ø 19,05
1.8 T 20V	110	11/00→05/05					
2.3 V5	125	11/00→05/05		→ 3B-V-100000; für Linkslenker		24.2419-1706.3 030091	Ø 19,05
				3B-V-100001→; für Linkslenker		24.2419-1707.3 030092	Ø 19,05
1.9 TDI	74	11/00→05/05		für Linkslenker		24.2419-1707.3 030092	Ø 19,05
1.9 TDI	96	11/00→05/05					
1.9 TDI 4motion	96	11/00→05/05					
2.0	85	11/00→05/05					
2.0 4motion	85	11/00→05/05					
2.0 TDI	100	12/03→05/05					
4.0 W8 4motion	202	09/01→09/04					
2.0	96	11/01→05/05		05/02→; für Linkslenker		24.2419-1707.3 030092	Ø 19,05
2.3 V5 4motion	125	11/00→05/05		→ 3B-Y-125000; für Rechtslenker		24.2419-1705.3 030090	Ø 19,05
2.5 TDI 4motion	110	11/00→05/05		für Linkslenker		24.2419-1707.3 030092	Ø 19,05
2.5 TDI 4motion	132	01/03→05/05					
2.8 4motion	142	11/00→05/05					
2.5 TDI	110	11/00→05/05		für Linkslenker		24.2419-1706.3 030091	Ø 19,05
2.5 TDI	120	05/03→05/05					
 <b>Nehmerzylinder, Kupplung</b>							
1.6	75	11/00→05/05		→ 3B-V-100000		24.2519-1702.3 040074	Ø 19,05
1.8 T 20V	110	11/00→05/05					
2.3 V5	125	11/00→05/05		3B-V-100001→		24.2522-1706.3 040090	Ø 22,2
2.3 V5 4motion	125	11/00→05/05					
2.8 4motion	142	11/00→05/05					
1.9 TDI	74	11/00→05/05				24.2522-1706.3 040090	Ø 22,2
1.9 TDI	96	11/00→05/05					
1.9 TDI 4motion	96	11/00→05/05					
2.0	85	11/00→05/05					
2.0 TDI	100	12/03→05/05					
2.0	96	11/01→05/05		05/02→		24.2522-1706.3 040090	Ø 22,2
2.5 TDI	110	11/00→05/05		→ 3B-W-070000		24.2519-1702.3 040074	Ø 19,05
2.5 TDI	120	05/03→05/05					
2.5 TDI 4motion	110	11/00→05/05		3B-W-070001→		24.2522-1706.3 040090	Ø 22,2
2.5 TDI 4motion	132	01/03→05/05					

	kw			 	! #		
<b>VW - PASSAT (3C2) 03/05→12/10</b>							
 <b>Nehmerzylinder, Kupplung</b>							
1.4 TSI	90	05/07→07/10		10/07→; Getriebetyp: MQ-200		24.2519-1706.3 040096	Ø 19,05
1.8 TSI	118	05/07→07/10					
1.4 TSI EcoFuel	110	01/09→07/10		Getriebetyp: MQ-200		24.2519-1706.3 040096	Ø 19,05
1.6	75	05/05→07/10					
1.6 FSI	85	03/05→06/08					
1.6 TDI	77	08/09→07/10					
2.0 FSI	147	07/05→07/10					
2.0 TDI	81	11/08→07/10					
2.0 TDI	88	11/05→05/07					
2.0 TDI	90	08/05→07/06					
2.0 TDI	103	03/05→05/09					
2.0 TDI	120	08/05→05/09					
2.0 TDI	125	08/05→07/10					
2.0 TDI 16V	103	03/05→07/10					
2.0 TDI 4motion	103	03/05→05/09					
2.0 TDI 4motion	125	05/09→07/10					
3.2 FSI 4motion	184	11/05→07/10					
3.6 R36 4motion	220	04/07→07/10					
1.9 TDI	77	03/05→07/10		Getriebetyp: MQ-250		24.2519-1705.3 040095	Ø 19,05
2.0 FSI	110	03/05→07/10		Getriebetyp: MQ-200		24.2519-1706.3 040096	Ø 19,05
2.0 FSI 4motion	110	09/05→07/10					
2.0 BlueTDI	105	01/09→11/10		→ 07/10; Getriebetyp: MQ-200		24.2519-1706.3 040096	Ø 19,05
2.0 TDI	100	03/05→11/10					
2.0 TDI 16V 4motion	103	03/05→08/10					
<b>Zentralausrücker, Kupplung</b>							
2.0 BlueTDI	105	01/09→11/10		→ 07/10		24.2531-5004.3 090011	Ø 31
2.0 TDI	100	03/05→11/10					
2.0 TDI 16V 4motion	103	03/05→08/10					
2.0 FSI	147	07/05→07/10				24.2531-5004.3 090011	Ø 31
2.0 TDI	81	11/08→07/10					
2.0 TDI	88	11/05→05/07					
2.0 TDI	90	08/05→07/06					
2.0 TDI	103	03/05→05/09					
2.0 TDI	120	08/05→05/09					
2.0 TDI	125	08/05→07/10					
2.0 TDI 16V	103	03/05→07/10					
2.0 TDI 4motion	103	03/05→05/09					
2.0 TDI 4motion	125	05/09→07/10					
<b>VW - PASSAT (3G2, CB2) 08/14→</b>							
 <b>Nehmerzylinder, Kupplung</b>							
1.4 GTE Hybrid	115	06/15→		+PR 0EJ		24.2519-1706.3 040096	Ø 19,05
1.4 TSI	92	11/14→					
1.4 TSI	110	11/14→					
1.4 TSI 4motion	110	02/15→					
1.5 TSI	110	08/18→					
1.6 TDI	88	08/14→					
1.8 TSI	132	02/15→					
2.0 TDI	81	01/16→					
2.0 TDI	110	11/14→					
2.0 TDI	135	07/15→					
2.0 TDI	140	11/14→					
2.0 TDI 4motion	110	02/15→					
2.0 TDI 4motion	140	11/14→					
2.0 TDI 4motion	176	08/14→					
2.0 TSI	140	11/18→					
2.0 TSI	162	02/15→					
2.0 TSI 4motion	200	09/18→					
2.0 TSI 4motion	206	05/15→					
<b>VW - PASSAT (362) 08/10→12/14</b>							
 <b>Nehmerzylinder, Kupplung</b>							
1.4 TSI	90	08/10→12/14		→ 10/14; +PR 0EJ		24.2519-1705.3 040095	Ø 19,05
1.4 TSI	118	11/12→12/14					
1.4 TSI EcoFuel	110	08/10→12/14		→ 10/14; +PR OEM		24.2519-1706.3 040096	Ø 19,05
1.4 TSI MultiFuel	118	11/10→12/14					
1.6 TDI	77	08/10→12/14					
1.8 TSI	118	08/10→12/14					
2.0 TDI	100	08/10→12/14					
2.0 TDI	103	08/10→12/14					
2.0 TDI	125	08/10→12/14					
2.0 TDI	130	12/12→12/14					
2.0 TDI 4motion	103	08/10→12/14					
2.0 TDI 4motion	130	01/13→12/14					
2.0 TSI	155	11/10→12/14					
3.6 FSI 4motion	220	01/11→12/14					
2.0 TDI 4motion	125	08/10→01/13		+PR 0EJ		24.2519-1705.3 040095	Ø 19,05
				+PR OEM		24.2519-1706.3 040096	Ø 19,05














	kw					! #		
<b>VW - PASSAT ALLTRACK (3G5, CB5) 05/15→</b>								
 <b>Nehmerzylinder, Kupplung</b>								
1.4 TSI 4motion	110	05/15→		+PR 0EJ			24.2519-1706.3 040096	Ø 19,05
2.0 TDI 4motion	110	05/15→						
2.0 TDI 4motion	135	07/15→						
2.0 TDI 4motion	140	05/15→						
2.0 TDI 4motion	176	05/15→						
2.0 TSI 4motion	162	07/15→						
2.0 TSI 4motion	200	08/18→						
<b>VW - PASSAT ALLTRACK (365) 01/12→12/14</b>								
 <b>Nehmerzylinder, Kupplung</b>								
1.8 TSI	112	01/12→12/14		+PR 0EJ			24.2519-1705.3 040095	Ø 19,05
1.8 TSI	118	01/12→12/14						
2.0 TDI	103	01/12→12/14		+PR OEM, OEN			24.2519-1706.3 040096	Ø 19,05
2.0 TDI 4motion	103	01/12→12/14						
2.0 TDI 4motion	125	01/12→12/14						
2.0 TDI 4motion	130	01/13→12/14						
2.0 TSI 4motion	155	01/12→12/14						
<b>VW - PASSAT CC (357) 02/08→01/12</b>								
 <b>Nehmerzylinder, Kupplung</b>								
1.4 TSI MultiFuel	118	01/11→01/12		→ 09/11; +PR 0EJ			24.2519-1705.3 040095	Ø 19,05
1.8 TSI	118	06/08→01/12						
2.0 TDI	103	06/08→01/12						
2.0 TDI	125	06/08→01/12						
2.0 TDI 4motion	103	08/09→01/12						
2.0 TDI 4motion	125	11/09→01/12						
2.0 TSI	147	06/08→01/12						
2.0 TSI	155	11/10→01/12						
2.0 BlueTDI	105	05/09→11/10		+PR 0EJ			24.2519-1705.3 040095	Ø 19,05
2.0 TDI	100	06/08→05/11						
2.0 TDI	120	05/08→05/11						
3.6 FSI 4motion	220	02/08→12/11						
<b>Zentralausrücker, Kupplung</b>								
2.0 BlueTDI	105	05/09→11/10					24.2531-5004.3 090011	Ø 31
2.0 TDI	100	06/08→05/11						
2.0 TDI	120	05/08→05/11						
2.0 TDI	103	06/08→01/12		→ 09/11			24.2531-5004.3 090011	Ø 31
2.0 TDI 4motion	103	08/09→01/12						
2.0 TDI 4motion	125	11/09→01/12						
2.0 TSI	147	06/08→01/12						
2.0 TSI	155	11/10→01/12						
<b>VW - PASSAT Variant (3A5, 351) 02/88→06/97</b>								
 <b>Geberzylinder, Kupplung</b>								
1.6	74	07/94→12/95		10/94→; für Linkslenker			03.2419-1206.3 030074	Ø 19,05
1.8	55	08/90→05/97		10/93→ 12/96; für Linkslenker			03.2419-1206.3 030074	Ø 19,05
1.8	66	02/88→05/97						
1.8 G60 Syncro	118	08/88→05/97		→ 10/93; für Linkslenker			03.2419-9310.3 030027	Ø 19,05
1.9 TD	55	03/91→05/97		10/93→ 12/96; für Linkslenker			03.2419-1206.3 030074	Ø 19,05
2.8 VR6	128	06/91→05/97		→ 10/93; für Linkslenker			03.2419-9310.3 030027	Ø 19,05
1.9 TDI	66	10/93→05/97		→ 12/96; für Linkslenker			03.2419-1206.3 030074	Ø 19,05
1.9 TDI	81	03/96→05/97						
2.0 16V	110	01/94→05/97						
2.0	79	03/95→08/96		für Linkslenker			03.2419-1206.3 030074	Ø 19,05
2.0	85	02/90→05/97		10/93→ 12/96; für Linkslenker			03.2419-1206.3 030074	Ø 19,05
				03/90→ 10/93; für Linkslenker			03.2419-9310.3 030027	Ø 19,05
2.0 Syncro	85	10/90→05/97		01/94→ 12/96; für Linkslenker			03.2419-1206.3 030074	Ø 19,05
				→ 10/93; für Linkslenker			03.2419-9310.3 030027	Ø 19,05
2.9 VR6 Syncro	135	01/94→05/97		10/94→ 12/96; für Linkslenker			03.2419-1206.3 030074	Ø 19,05
 <b>Nehmerzylinder, Kupplung</b>								
1.6	74	07/94→12/95		10/94→			24.2523-0908.3 040049	Ø 23
1.8	55	08/90→05/97		10/93→ 12/96			24.2523-0908.3 040049	Ø 23
1.8	66	02/88→05/97						
1.8 G60 Syncro	118	08/88→05/97		→ 10/93			24.2523-0908.3 040049	Ø 23
1.9 TD	55	03/91→05/97		→ 10/93			24.2523-0908.3 040049	Ø 23
2.8 VR6	128	06/91→05/97		10/93→ 12/96			24.2523-0908.3 040049	Ø 23
1.9 TDI	66	10/93→05/97		→ 12/96			24.2523-0908.3 040049	Ø 23
1.9 TDI	81	03/96→05/97						
2.0 16V	110	01/94→05/97						
2.0	79	03/95→08/96					24.2523-0908.3 040049	Ø 23
↓								














	kW					! #		
<b>VW - PASSAT Variant (3A5, 35I) 02/88→06/97</b>								
 <b>Nehmerzylinder, Kupplung</b>								
2.0	85	02/90→05/97		03/90→ 10/93		24.2523-0908.3	040049	Ø 23
				10/93→ 12/96		24.2523-0908.3	040049	Ø 23
2.0 Syncro	85	10/90→05/97		01/94→ 12/96		24.2523-0908.3	040049	Ø 23
				→ 10/93		24.2523-0908.3	040049	Ø 23
2.9 VR6 Syncro	135	01/94→05/97		10/94→ 12/96		24.2523-0908.3	040049	Ø 23
 <b>Seilzug, Kupplungsbetätigung</b>								
1.8	55	08/90→05/97		→ 10/93; für Linkslenker		24.3728-0124.2	590124	L= 1.295 + AUT
1.9 TD	55	03/91→05/97						
1.8	66	02/88→05/97		04/88→ 10/93; für Linkslenker		24.3728-0124.2	590124	L= 1.295 + AUT
<b>VW - PASSAT Variant (3B5) 05/97→12/01</b>								
 <b>Geberzylinder, Kupplung</b>								
1.6	74	06/97→11/00		3B-V-100001→ 3B-Y-125000;		24.2419-1705.3	030090	Ø 19,05
1.8 T	110	05/97→11/00		für Rechtslenker				
2.3 VR5	110	06/97→11/00		→ 3B-V-100000; für Linkslenker		24.2419-1706.3	030091	Ø 19,05
2.8 V6	142	06/97→11/00		3B-V-100001→; für Linkslenker		24.2419-1707.3	030092	Ø 19,05
1.8	92	06/97→11/00		3B-V-100001→ 3B-Y-125000;		24.2419-1705.3	030090	Ø 19,05
				für Rechtslenker				
				→ 3B-V-100000; für Linkslenker		24.2419-1706.3	030091	Ø 19,05
				3B-V-100001→; → 09/00; für Linkslenker		24.2419-1707.3	030092	Ø 19,05
1.8 Syncro/4motion	92	06/97→11/00		→ 3B-Y-125000; für Rechtslenker		24.2419-1705.3	030090	Ø 19,05
				→ 09/00; für Linkslenker		24.2419-1707.3	030092	Ø 19,05
1.9 TDI	66	06/97→11/00		3B-W-070001→ 3B-Y-125000;		24.2419-1705.3	030090	Ø 19,05
				für Rechtslenker				
				→ 3B-W-070000; für Linkslenker		24.2419-1706.3	030091	Ø 19,05
				3B-W-070001→; → 09/00;		24.2419-1707.3	030092	Ø 19,05
				für Linkslenker				
1.9 TDI	74	02/00→11/00		10/00→; für Linkslenker		24.2419-1707.3	030092	Ø 19,05
2.0	88	04/00→11/00						
2.0 4motion	88	04/00→11/00						
1.9 TDI	81	06/97→11/00		3B-W-070001→ 3B-Y-125000;		24.2419-1705.3	030090	Ø 19,05
				für Rechtslenker				
				→ 3B-W-070000; für Linkslenker		24.2419-1706.3	030091	Ø 19,05
				3B-W-070001→; für Linkslenker		24.2419-1707.3	030092	Ø 19,05
1.9 TDI	85	08/98→11/00		für Linkslenker		24.2419-1706.3	030091	Ø 19,05
1.9 TDI 4motion	85	08/99→11/00		→ 3B-Y-125000; für Rechtslenker		24.2419-1705.3	030090	Ø 19,05
1.9 TDI Syncro/4motion	81	06/97→11/00		für Linkslenker		24.2419-1707.3	030092	Ø 19,05
2.3 VR5 Syncro/4motion	110	10/97→11/00						
2.5 TDI Syncro/4motion	110	12/98→11/00						
2.8 V6 Syncro/4motion	142	06/97→11/00						
2.5 TDI	110	07/98→11/00		08/98→; für Linkslenker		24.2419-1706.3	030091	Ø 19,05
 <b>Nehmerzylinder, Kupplung</b>								
1.6	74	06/97→11/00		→ 3B-V-100000		24.2519-1702.3	040074	Ø 19,05
1.8	92	06/97→11/00		3B-V-100001→		24.2522-1706.3	040090	Ø 22,2
1.8 Syncro/4motion	92	06/97→11/00						
1.8 T	110	05/97→11/00						
2.3 VR5	110	06/97→11/00						
2.3 VR5 Syncro/4motion	110	10/97→11/00						
2.8 V6	142	06/97→11/00						
2.8 V6 Syncro/4motion	142	06/97→11/00						
1.9 TDI	66	06/97→11/00		→ 3B-W-070000		24.2519-1702.3	040074	Ø 19,05
1.9 TDI	81	06/97→11/00		3B-W-070001→		24.2522-1706.3	040090	Ø 22,2
1.9 TDI	85	08/98→11/00						
1.9 TDI 4motion	85	08/99→11/00						
1.9 TDI Syncro/4motion	81	06/97→11/00						
2.5 TDI Syncro/4motion	110	12/98→11/00						
1.9 TDI	74	02/00→11/00		10/00→		24.2522-1706.3	040090	Ø 22,2
2.0	88	04/00→11/00						
2.5 TDI	110	07/98→11/00		08/98→; → 3B-W-070000		24.2519-1702.3	040074	Ø 19,05
				3B-W-070001→		24.2522-1706.3	040090	Ø 22,2
<b>VW - PASSAT Variant (3B6) 09/00→08/05</b>								
 <b>Geberzylinder, Kupplung</b>								
1.6	75	11/00→05/05		3B-V-100001→ 3B-Y-125000;		24.2419-1705.3	030090	Ø 19,05
1.8 T 20V	110	11/00→05/05		für Rechtslenker				
2.3 VR5	125	11/00→05/05		→ 3B-V-100000; für Linkslenker		24.2419-1706.3	030091	Ø 19,05
				3B-V-100001→; für Linkslenker		24.2419-1707.3	030092	Ø 19,05
1.9 TDI	74	11/00→05/05		für Linkslenker		24.2419-1707.3	030092	Ø 19,05
↓								





























	kW					! #		
<b>VW - PASSAT Variant (3B6) 09/00→08/05</b>								
<b> Geberzylinder, Kupplung</b>								
1.9 TDI	96	11/00→05/05		für Linkslenker		24.2419-1707.3	030092	Ø 19,05
1.9 TDI 4motion	96	11/00→05/05						
2.0	85	11/00→05/05						
2.0 4motion	85	11/00→05/05						
2.0 TDI	100	12/03→05/05						
4.0 W8 4motion	202	09/01→09/04						
2.0	96	11/01→05/05		05/02→; für Linkslenker		24.2419-1707.3	030092	Ø 19,05
2.3 VR5 4motion	125	11/00→05/05		→ 3B-Y-125000; für Rechtslenker		24.2419-1705.3	030090	Ø 19,05
2.5 TDI 4motion	110	11/00→05/05		für Linkslenker		24.2419-1707.3	030092	Ø 19,05
2.5 TDI 4motion	132	01/03→05/05						
2.8 4motion	142	11/00→05/05						
2.5 TDI	110	11/00→05/05		für Linkslenker		24.2419-1706.3	030091	Ø 19,05
2.5 TDI	120	05/03→05/05						
<b> Nehmerzylinder, Kupplung</b>								
1.6	75	11/00→05/05		→ 3B-V-100000		24.2519-1702.3	040074	Ø 19,05
1.8 T 20V	110	11/00→05/05						
2.3 VR5	125	11/00→05/05		3B-V-100001→		24.2522-1706.3	040090	Ø 22,2
2.3 VR5 4motion	125	11/00→05/05						
2.8 4motion	142	11/00→05/05						
1.9 TDI	74	11/00→05/05				24.2522-1706.3	040090	Ø 22,2
1.9 TDI	96	11/00→05/05						
1.9 TDI 4motion	96	11/00→05/05						
2.0	85	11/00→05/05						
2.0 TDI	100	12/03→05/05						
2.0	96	11/01→05/05		05/02→		24.2522-1706.3	040090	Ø 22,2
2.5 TDI	110	11/00→05/05		→ 3B-W-070000		24.2519-1702.3	040074	Ø 19,05
2.5 TDI	120	05/03→05/05						
2.5 TDI 4motion	110	11/00→05/05		3B-W-070001→		24.2522-1706.3	040090	Ø 22,2
2.5 TDI 4motion	132	01/03→05/05						
<b>VW - PASSAT Variant (3C5) 08/05→11/11</b>								
<b> Nehmerzylinder, Kupplung</b>								
1.4 TSI	90	05/07→11/10		10/07→ 07/10; Getriebetyp: MQ-200		24.2519-1706.3	040096	Ø 19,05
1.8 TSI	118	05/07→10/11						
1.4 TSI EcoFuel	110	01/09→11/10		→ 07/10; Getriebetyp: MQ-200		24.2519-1706.3	040096	Ø 19,05
1.6	75	08/05→11/10						
1.6 TDI	77	08/09→11/10						
2.0 BlueTDI	105	01/09→11/10						
2.0 FSI	147	08/05→11/10						
2.0 FSI 4motion	110	09/05→11/10						
2.0 TDI	81	11/08→11/10						
2.0 TDI	100	08/05→11/10						
2.0 TDI	125	08/05→11/10						
2.0 TDI 16V	103	08/05→11/10						
2.0 TDI 4motion	125	05/09→11/10						
3.2 FSI 4motion	184	11/05→11/10						
3.6 R36 4motion	220	04/07→11/10						
1.6 FSI	85	08/05→06/08		Getriebetyp: MQ-200		24.2519-1706.3	040096	Ø 19,05
2.0 TDI	88	11/05→05/07						
2.0 TDI	90	08/05→02/06						
2.0 TDI	103	08/05→05/09						
2.0 TDI	120	08/05→05/09						
1.9 TDI	77	08/05→11/10		Getriebetyp: MQ-250		24.2519-1705.3	040095	Ø 19,05
				Getriebetyp: MQ-200		24.2519-1706.3	040096	Ø 19,05
2.0 FSI	110	08/05→11/10		→ 07/10; Getriebetyp: MQ-250		24.2519-1705.3	040095	Ø 19,05
				→ 07/10; Getriebetyp: MQ-200		24.2519-1706.3	040096	Ø 19,05
2.0 TDI 16V 4motion	103	08/05→11/10		09/05→ 07/10; Getriebetyp: MQ-200		24.2519-1706.3	040096	Ø 19,05
2.0 TDI 4motion	103	08/05→05/09		09/05→; Getriebetyp: MQ-200		24.2519-1706.3	040096	Ø 19,05
<b>Zentralausrücker, Kupplung</b>								
2.0 BlueTDI	105	01/09→11/10		→ 07/10		24.2531-5004.3	090011	Ø 31
2.0 FSI	147	08/05→11/10						
2.0 TDI	81	11/08→11/10						
2.0 TDI	100	08/05→11/10						
2.0 TDI	125	08/05→11/10						
2.0 TDI 16V	103	08/05→11/10						
2.0 TDI 4motion	125	05/09→11/10						
2.0 TDI	88	11/05→05/07				24.2531-5004.3	090011	Ø 31
2.0 TDI	90	08/05→02/06						
2.0 TDI	103	08/05→05/09						
2.0 TDI	120	08/05→05/09						
2.0 TDI 16V 4motion	103	08/05→11/10		09/05→ 07/10		24.2531-5004.3	090011	Ø 31
2.0 TDI 4motion	103	08/05→05/09		09/05→		24.2531-5004.3	090011	Ø 31

























	kw			 	! #		
<b>VW - PASSAT Variant (3G5, CB5) 08/14→</b>							
 <b>Nehmerzylinder, Kupplung</b>							
1.4 GTE Hybrid	115	06/15→		+PR 0EJ		24.2519-1706.3 040096	Ø 19,05
1.4 TSI	92	11/14→					
1.4 TSI	110	11/14→					
1.4 TSI 4motion	110	02/15→					
1.5 TSI	110	08/18→					
1.6 TDI	88	08/14→					
1.8 TSI	132	02/15→					
2.0 TDI	110	11/14→					
2.0 TDI	135	07/15→					
2.0 TDI	140	11/14→					
2.0 TDI 4motion	110	02/15→					
2.0 TDI 4motion	140	11/14→					
2.0 TDI 4motion	176	08/14→					
2.0 TSI	140	11/18→					
2.0 TSI	162	02/15→					
2.0 TSI 4motion	200	09/18→					
2.0 TSI 4motion	206	05/15→					
<b>VW - PASSAT Variant (365) 08/10→12/15</b>							
 <b>Nehmerzylinder, Kupplung</b>							
1.4 TSI	90	08/10→12/14		→ 10/14; +PR 0EJ		24.2519-1705.3 040095	Ø 19,05
1.4 TSI	118	11/12→12/14					
1.4 TSI EcoFuel	110	08/10→12/14		→ 10/14; +PR OEM		24.2519-1706.3 040096	Ø 19,05
1.4 TSI MultiFuel	118	11/10→12/14					
1.6 TDI	77	08/10→12/14					
1.8 TSI	118	08/10→12/14					
2.0 TDI	100	08/10→12/14					
2.0 TDI	103	08/10→12/14					
2.0 TDI	125	08/10→12/14					
2.0 TDI	130	12/12→12/14					
2.0 TDI 4motion	103	08/10→12/14					
2.0 TDI 4motion	130	01/13→12/14					
2.0 TSI	155	11/10→12/15					
3.6 FSI 4motion	220	01/11→12/14					
2.0 TDI 4motion	125	08/10→01/13		+PR 0EJ		24.2519-1705.3 040095	Ø 19,05
				+PR OEM		24.2519-1706.3 040096	Ø 19,05
<b>VW - POLO (6N1) 10/94→10/99</b>							
 <b>Seilzug, Kupplungsbetätigung</b>							
1.7 SDI	42	04/97→10/99		05/97→; für Linkslenker; nicht für Fahrschulwagen		24.3728-2707.2 592707	L= 1.047 + AUT
100 1.4 16V	74	04/96→10/99		für Linkslenker; nicht für Fahrschulwagen		24.3728-2707.2 592707	L= 1.047 + AUT
120 1.6 16V GTI	88	09/98→10/99					
45 1.0	33	10/94→09/96					
50 1.0	37	09/96→10/99					
55 1.3	40	10/94→07/95					
55 1.4	40	08/95→10/99					
60 1.4	44	07/95→10/99					
60 1.7 SDI	44	08/97→10/99					
64 1.9 D	47	10/94→10/99					
64 1.9 SDI	47	07/96→10/99					
75 1.6 4motion	55	08/95→10/99					
75 1.6	55	10/94→10/99		→ 09/99; für Linkslenker; nicht für Fahrschulwagen		24.3728-2707.2 592707	L= 1.047 + AUT
<b>VW - POLO (6N2) 10/99→10/01</b>							
 <b>Nehmerzylinder, Kupplung</b>							
1.4 TDI	55	10/99→09/01				24.2519-1701.3 040075	Ø 19,05
 <b>Seilzug, Kupplungsbetätigung</b>							
1.0	37	10/99→09/01		für Linkslenker; nicht für Fahrschulwagen		24.3728-2707.2 592707	L= 1.047 + AUT
1.4	40	10/99→09/01					
1.4	44	10/99→09/01					
1.4 16V	55	10/99→09/01					
1.4 16V	74	10/99→09/01					
1.6 16V GTI	92	10/99→09/01					
1.7 SDI	44	10/99→09/01					
1.9 D	47	10/99→09/01					
1.9 SDI	47	10/99→09/01					
<b>VW - POLO (6R1, 6C1) 03/09→</b>							
 <b>Nehmerzylinder, Kupplung</b>							
1.0	44	01/14→		+PR OEM		24.2519-1706.3 040096	Ø 19,05
1.0	55	01/14→					
1.0 TSI	70	11/14→					
1.0 TSI	81	11/14→					
1.2	44	06/09→					













	kW			 	! #		
<b>VW - POLO (6R1, 6C1) 03/09→</b>							
 <b>Nehmerzylinder, Kupplung</b>							
1.2	51	06/09→		+PR OEM		24.2519-1706.3 040096	Ø 19,05
1.2 TDI	55	10/09→					
1.2 TSI	66	05/11→05/14					
1.2 TSI	77	11/09→					
1.2 TSI	81	01/14→					
1.2 TSI 16V	66	02/14→					
1.4 (6R1)	63	03/09→05/14					
1.4 BiFuel	60	03/10→01/11					
1.4 GTI	132	05/10→					
1.4 TDI	55	03/14→					
1.4 TDI	66	02/14→					
1.4 TDI	77	05/14→					
1.4 TSI	103	10/12→					
1.4 TSI	110	05/14→					
1.6	66	07/14→					
1.6	81	07/14→					
1.6 BiFuel	60	01/11→					
1.6 TDI	55	06/09→					
1.6 TDI	66	06/09→					
1.6 TDI	77	06/09→					
1.8 GTI	141	11/14→					
2.0 R WRC	162	08/13→					
<b>VW - POLO (9N_) 10/01→10/14</b>							
 <b>Geberzylinder, Kupplung</b>							
1.2	40	01/02→05/07				24.2415-1702.3 030096	Ø 15,87
1.4 FSI	63	02/02→07/06					
1.2	44	05/07→11/09		→ 05/09		24.2415-1702.3 030096	Ø 15,87
1.2 12V	51	05/07→11/09					
1.4 16V	59	05/06→11/09					
1.4 TDI	51	04/05→11/09					
1.4 TDI	59	04/05→11/09					
1.6 16V	77	05/06→11/09					
1.8 GTI	110	09/05→11/09					
1.9 TDI	96	11/03→11/09					
1.2 12V	47	10/01→07/07		11/01→		24.2415-1702.3 030096	Ø 15,87
1.4 16V	55	10/01→05/08					
1.4 16V	74	10/01→05/08					
1.4 TDI	55	10/01→06/05					
1.8 GTi Cup Edition	132	05/06→11/09		06/06→ 05/09		24.2415-1702.3 030096	Ø 15,87
1.9 SDI	47	10/01→11/09		11/01→ 05/09		24.2415-1702.3 030096	Ø 15,87
1.9 TDI	74	10/01→11/09					
 <b>Nehmerzylinder, Kupplung</b>							
1.2	40	01/02→05/07		Getriebetyp: NQ 200		24.2519-1706.3 040096	Ø 19,05
1.4 FSI	63	02/02→07/06					
1.2	44	05/07→11/09		→ 05/09; Getriebetyp: NQ 200		24.2519-1706.3 040096	Ø 19,05
1.2 12V	51	05/07→11/09					
1.4 16V	59	05/06→11/09					
1.4 TDI	51	04/05→11/09					
1.4 TDI	59	04/05→11/09					
1.6 16V	77	05/06→11/09					
1.8 GTI	110	09/05→11/09					
1.9 TDI	96	11/03→11/09					
1.2 12V	47	10/01→07/07		11/01→; Getriebetyp: NQ 200		24.2519-1706.3 040096	Ø 19,05
1.4 16V	55	10/01→05/08					
1.4 16V	74	10/01→05/08					
1.4 TDI	55	10/01→06/05					
1.8 GTi Cup Edition	132	05/06→11/09		06/06→ 05/09; Getriebetyp: NQ 200		24.2519-1706.3 040096	Ø 19,05
1.9 SDI	47	10/01→11/09		11/01→ 05/09; Getriebetyp: NQ 200		24.2519-1706.3 040096	Ø 19,05
1.9 TDI	74	10/01→11/09					
<b>Zentralausrücker, Kupplung</b>							
1.9 TDI	96	11/03→11/09		→ 05/09		24.2531-5004.3 090011	Ø 31
<b>VW - POLO CLASSIC (6V2) 01/95→11/09</b>							
 <b>Geberzylinder, Kupplung</b>							
110 1.9 TDI	81	06/98→01/02		→ 09/01		03.2419-9510.3 030028	Ø 19,05
90 1.9 TDI	66	09/96→09/01				03.2419-9510.3 030028	Ø 19,05
 <b>Nehmerzylinder, Kupplung</b>							
110 1.9 TDI	81	06/98→01/02		→ 09/01		24.2523-0908.3 040049	Ø 23
90 1.9 TDI	66	09/96→09/01				24.2523-0908.3 040049	Ø 23
 <b>Seilzug, Kupplungsbetätigung</b>							
100 1.6	74	12/95→09/01		für Linkslenker		24.3728-0128.2 590128	L= 854 + AUT

	kw			 	! #		
<b>VW - POLO CLASSIC (6V2) 01/95→11/09</b>							
 <b>Seilzug, Kupplungsbetätigung</b>							
64 1.9 SDI	47	12/95→08/99		für Linkslenker		<b>24.3728-0128.2 590128</b>	L= 854 + AUT
54 1.4	40	01/98→08/99		für Linkslenker		<b>24.3728-2707.2 592707</b>	L= 1.047 + AUT
60 1.4	44	12/95→09/01					
75 1.4 16V	55	10/99→09/01					
68 1.9 SDI	50	08/99→01/02		für Linkslenker; → 09/01		<b>24.3728-0128.2 590128</b>	L= 854 + AUT
75 1.6	55	11/95→09/97		05/96→; für Linkslenker		<b>24.3728-2707.2 592707</b>	L= 1.047 + AUT
75 1.6	55	11/95→09/01					
90 1.8	66	01/97→09/01		03/98→; für Linkslenker		<b>24.3728-0128.2 590128</b>	L= 854 + AUT
<b>VW - POLO Stufenheck (9A4, 9A2, 9N2, 9A6) 09/02→</b>							
 <b>Geberzylinder, Kupplung</b>							
1.4	55	11/02→04/12		→ 05/09		<b>24.2415-1702.3 030096</b>	Ø 15,87
1.4	74	11/03→					
 <b>Nehmerzylinder, Kupplung</b>							
1.4	55	11/02→04/12		→ 05/09; Getriebetyp: NQ 200		<b>24.2519-1706.3 040096</b>	Ø 19,05
1.4	74	11/03→					
<b>VW - POLO Van (6R) 03/09→</b>							
 <b>Nehmerzylinder, Kupplung</b>							
1.0	44	01/14→		+PR OEM		<b>24.2519-1706.3 040096</b>	Ø 19,05
1.0	55	01/14→					
1.0 TSI	70	11/14→					
1.2 TSI	81	01/14→					
1.4 TDI	55	03/14→					
1.4 TDI	66	02/14→					
1.4 TSI	110	05/14→					
1.6 TDi BlueMotion	66	06/09→05/14					
<b>VW - POLO Van Kasten/Kombi (6V5) 05/96→09/01</b>							
 <b>Seilzug, Kupplungsbetätigung</b>							
1.4	44	08/97→12/99		für Linkslenker		<b>24.3728-2707.2 592707</b>	L= 1.047 + AUT
<b>VW - POLO Van Kasten/Schrägheck (6N1) 09/94→12/99</b>							
 <b>Seilzug, Kupplungsbetätigung</b>							
1.0	33	10/94→12/99		→ 09/96; für Linkslenker; nicht für Fahrschulwagen		<b>24.3728-2707.2 592707</b>	L= 1.047 + AUT
<b>VW - POLO Variant (6V5) 04/97→09/01</b>							
 <b>Geberzylinder, Kupplung</b>							
1.9 TDI	66	05/97→09/01		für Linkslenker		<b>03.2419-9510.3 030028</b>	Ø 19,05
1.9 TDI	81	06/98→09/01					
 <b>Nehmerzylinder, Kupplung</b>							
1.9 TDI	66	05/97→09/01				<b>24.2523-0908.3 040049</b>	Ø 23
1.9 TDI	81	06/98→09/01					
 <b>Seilzug, Kupplungsbetätigung</b>							
1.4	40	12/98→09/01		für Linkslenker		<b>24.3728-2707.2 592707</b>	L= 1.047 + AUT
1.4	44	05/97→09/01					
1.4 16V	55	10/99→09/01					
1.6	55	05/97→09/01					
1.6	74	05/97→09/01		für Linkslenker		<b>24.3728-0128.2 590128</b>	L= 854 + AUT
<b>VW - SCIROCCO (137, 138) 05/08→11/17</b>							
 <b>Geberzylinder, Kupplung</b>							
1.4 TSI	90	08/08→11/17		09/08→		<b>24.2415-1713.3 030132</b>	Ø 15,87
1.4 TSI	92	11/13→11/17				<b>24.2415-1713.3 030132</b>	Ø 15,87
1.4 TSI	110	07/15→11/17					
2.0 R	188	11/09→11/17					
2.0 R	195	11/09→11/17					
2.0 TDI	100	11/10→11/17					
2.0 TDI	110	11/13→11/17					
2.0 TDI	125	05/09→11/17					
2.0 TDI	130	01/13→11/17					
2.0 TDI	135	05/14→11/17					
2.0 TSI	132	11/13→11/17					
2.0 TSI	155	11/09→11/17					
2.0 TSI	162	11/13→11/17					
1.4 TSI	118	05/08→11/17		08/08→		<b>24.2415-1713.3 030132</b>	Ø 15,87
2.0 TSI	147	05/08→11/09					
↓							











	kW				! #		
<b>VW - SCIROCCO (137, 138) 05/08→11/17</b>							
 <b>Geberzylinder, Kupplung</b>							
2.0 R	206	05/14→11/17		08/14→		24.2415-1713.3 030132	Ø 15,87
2.0 TDI	103	08/08→11/17		10/08→		24.2415-1713.3 030132	Ø 15,87
 <b>Nehmerzylinder, Kupplung</b>							
1.4 TSI	90	08/08→11/17		09/08→; +PR 0EJ		24.2519-1705.3 040095	Ø 19,05
				09/08→; +PR 0EM		24.2519-1706.3 040096	Ø 19,05
1.4 TSI	92	11/13→11/17		+PR 0EJ		24.2519-1705.3 040095	Ø 19,05
1.4 TSI	110	07/15→11/17		+PR 0EM		24.2519-1706.3 040096	Ø 19,05
2.0 R	188	11/09→11/17					
2.0 R	195	11/09→11/17					
2.0 TDI	100	11/10→11/17					
2.0 TDI	110	11/13→11/17					
2.0 TDI	125	05/09→11/17					
2.0 TDI	130	01/13→11/17					
2.0 TDI	135	05/14→11/17					
2.0 TSI	132	11/13→11/17					
2.0 TSI	155	11/09→11/17					
2.0 TSI	162	11/13→11/17					
1.4 TSI	118	05/08→11/17		08/08→; +PR 0EJ		24.2519-1705.3 040095	Ø 19,05
2.0 TSI	147	05/08→11/09		08/08→; +PR 0EM		24.2519-1706.3 040096	Ø 19,05
2.0 R	206	05/14→11/17		08/14→; +PR 0EJ		24.2519-1705.3 040095	Ø 19,05
				08/14→; +PR 0EM		24.2519-1706.3 040096	Ø 19,05
2.0 TDI	103	08/08→11/17		10/08→; +PR 0EJ		24.2519-1705.3 040095	Ø 19,05
				10/08→; +PR 0EM		24.2519-1706.3 040096	Ø 19,05
<b>Zentralausrücker, Kupplung</b>							
2.0 R	188	11/09→11/17				24.2531-5004.3 090011	Ø 31
2.0 R	195	11/09→11/17					
2.0 TDI	100	11/10→11/17					
2.0 TDI	125	05/09→11/17					
2.0 TSI	155	11/09→11/17					
2.0 TDI	103	08/08→11/17		10/08→		24.2531-5004.3 090011	Ø 31
2.0 TSI	147	05/08→11/09		08/08→		24.2531-5004.3 090011	Ø 31
<b>VW - SHARAN (7M8, 7M9, 7M6) 05/95→03/10</b>							
 <b>Geberzylinder, Kupplung</b>							
1.8 T 20V	110	09/97→03/10				24.2419-1722.3 030111	Ø 19,05
1.9 TDI	66	09/95→03/10					
1.9 TDI	81	09/96→04/00					
1.9 TDI	96	11/02→03/10					
1.9 TDI	110	06/05→03/10					
2.0	85	09/95→03/10					
2.0 16V	110	09/95→02/00					
2.0 LPG	85	04/06→03/10					
2.0 TDI	100	11/05→03/10					
2.0 TDI	103	11/05→03/10					
2.8 V6 24V	150	04/00→03/10					
2.8 V6 24V 4motion	150	04/00→03/10					
2.8 VR6	128	09/95→04/00					
2.8 VR6 Syncro	128	11/96→04/00					
1.9 TDI	85	04/00→03/10		05/00→		24.2419-1722.3 030111	Ø 19,05
1.9 TDI 4motion	85	04/00→03/10					
<b>Zentralausrücker, Kupplung</b>							
1.8 T 20V	110	09/97→03/10		04/00→		24.2531-5004.3 090011	Ø 31
1.9 TDI	66	09/95→03/10					
1.9 TDI	81	09/96→04/00		→ 03/00		24.2532-5003.3 090013	Ø 32
2.0	85	09/95→03/10					
2.8 VR6	128	09/95→04/00					
2.8 VR6 Syncro	128	11/96→04/00					
1.9 TDI	85	04/00→03/10		05/00→		24.2531-5004.3 090011	Ø 31
1.9 TDI 4motion	85	04/00→03/10					
1.9 TDI	96	11/02→03/10					
1.9 TDI	110	06/05→03/10					
2.0 LPG	85	04/06→03/10					
2.0 TDI	100	11/05→03/10					
2.0 TDI	103	11/05→03/10					
2.8 V6 24V	150	04/00→03/10					
2.8 V6 24V 4motion	150	04/00→03/10					
2.0 16V	110	09/95→02/00				24.2532-5003.3 090013	Ø 32
<b>VW - TIGUAN (5N_) 09/07→07/18</b>							
<b>Zentralausrücker, Kupplung</b>							
1.4 TSI	90	08/10→07/18				24.2531-5004.3 090011	Ø 31
1.4 TSI	92	05/15→07/18					
↓							

	kW			 	! #		
<b>VW - TIGUAN (5N_) 09/07→07/18</b>							
<b>Zentralausrücker, Kupplung</b>							
1.4 TSI	110	05/08→07/18				24.2531-5004.3 090011	Ø 31
1.4 TSI	110	05/15→07/18					
1.4 TSI	118	05/11→07/18					
1.4 TSI 4motion	110	09/07→07/18					
1.4 TSI 4motion	118	05/11→07/18					
2.0 TDI	81	05/10→07/18					
2.0 TDI	103	03/08→07/18					
2.0 TDI 4motion	100	11/07→07/18					
2.0 TDI 4motion	120	02/08→08/09					
2.0 TDI 4motion	130	11/12→07/18					
2.0 TSI 4motion	132	05/11→07/18					
2.0 TSI 4motion	155	05/11→07/18					
2.0 TDI 4motion	103	09/07→07/18		11/07→		24.2531-5004.3 090011	Ø 31
2.0 TDI 4motion	125	09/07→07/18		01/08→		24.2531-5004.3 090011	Ø 31
2.0 TFSI 4motion	125	09/07→07/18		02/08→		24.2531-5004.3 090011	Ø 31
2.0 TFSI 4motion	147	09/07→07/18					
<b>VW - TOURAN (1T1, 1T2) 02/03→05/10</b>							
<b> Geberzylinder, Kupplung</b>							
1.4 FSI	125	11/06→05/10		11/09→		24.2415-1713.3 030132	Ø 15,87
1.4 TSI EcoFuel	110	05/09→05/10					
1.6	75	07/03→05/10		→ 10/09		24.2415-1713.3 030132	Ø 15,87
1.9 TDI	66	11/04→05/10					
1.9 TDI	77	08/03→05/10					
2.0 TDI	103	12/05→05/10					
2.0 TDI 16V	103	08/03→05/10					
1.4 TSI	103	02/06→05/10		11/09→		24.2415-1713.3 030132	Ø 15,87
				09/06→ 10/09		24.2415-1713.3 030132	Ø 15,87
1.6 FSI	85	02/03→01/07				24.2415-1713.3 030132	Ø 15,87
1.9 TDI	74	02/03→05/04					
2.0 EcoFuel	80	02/06→05/09					
2.0 FSI	110	10/03→01/07					
2.0 TDI	100	02/03→05/10		11/09→		24.2415-1713.3 030132	Ø 15,87
				08/03→ 10/09		24.2415-1713.3 030132	Ø 15,87
2.0 TDI	125	12/05→05/10		11/09→		24.2415-1713.3 030132	Ø 15,87
				02/06→ 10/09		24.2415-1713.3 030132	Ø 15,87
<b> Nehmerzylinder, Kupplung</b>							
1.4 FSI	125	11/06→05/10		→ 04/10; +PR 0EJ		24.2519-1705.3 040095	Ø 19,05
1.4 TSI EcoFuel	110	05/09→05/10		11/09→; +PR OEM		24.2519-1706.3 040096	Ø 19,05
1.6	75	07/03→05/10					
1.4 TSI	103	02/06→05/10		09/06→; +PR 0EJ; → 04/10		24.2519-1705.3 040095	Ø 19,05
				11/09→; +PR OEM		24.2519-1706.3 040096	Ø 19,05
1.6 FSI	85	02/03→01/07		+PR 0EJ		24.2519-1705.3 040095	Ø 19,05
1.9 TDI	66	11/04→05/10		11/09→; +PR OEM		24.2519-1706.3 040096	Ø 19,05
1.9 TDI	77	08/03→05/10					
2.0 TDI	100	02/03→05/10					
2.0 TDI	103	12/05→05/10					
2.0 TDI	125	12/05→05/10					
2.0 TDI 16V	103	08/03→05/10					
<b>Zentralausrücker, Kupplung</b>							
1.9 TDI	66	11/04→05/10		11/09→		24.2531-5004.3 090011	Ø 31
1.9 TDI	77	08/03→05/10					
2.0 TDI	100	02/03→05/10					
2.0 TDI	103	12/05→05/10					
2.0 TDI	125	12/05→05/10					
2.0 TDI 16V	103	08/03→05/10					
<b>VW - TOURAN (1T3) 05/10→05/15</b>							
<b> Geberzylinder, Kupplung</b>							
1.2 TSI	77	05/10→05/15				24.2415-1713.3 030132	Ø 15,87
1.4 TSI	103	05/10→05/15					
1.4 TSI	125	05/10→05/15					
1.4 TSI EcoFuel	110	05/10→05/15					
1.6 TDI	66	05/10→05/15					
1.6 TDI	77	05/10→05/15					
2.0 TDI	81	11/10→05/15					
2.0 TDI	103	05/10→05/15					
2.0 TDI	125	05/10→01/13					
2.0 TDI	130	01/13→05/15					
<b> Nehmerzylinder, Kupplung</b>							
1.2 TSI	77	05/10→05/15		+PR OEM		24.2519-1706.3 040096	Ø 19,05
1.4 TSI	103	05/10→05/15					
↓							











	kw				! #		
<b>VW - TOURAN (1T3) 05/10→05/15</b>							
 <b>Nehmerzylinder, Kupplung</b>							
1.4 TSI	125	05/10→05/15		+PR OEM		24.2519-1706.3 040096	Ø 19,05
1.4 TSI EcoFuel	110	05/10→05/15					
1.6 TDI	66	05/10→05/15					
1.6 TDI	77	05/10→05/15					
2.0 TDI	81	11/10→05/15					
2.0 TDI	103	05/10→05/15					
2.0 TDI	125	05/10→01/13					
2.0 TDI	130	01/13→05/15					
<b>Zentralausrücker, Kupplung</b>							
2.0 TDI	103	05/10→05/15				24.2531-5004.3 090011	Ø 31
2.0 TDI	125	05/10→01/13					
<b>VW - TOURAN (5T1) 05/15→</b>							
 <b>Nehmerzylinder, Kupplung</b>							
1.0 TSI	85	12/18→	➔	+PR 0EC		24.2519-1706.3 040096	Ø 19,05
1.5 TSI	110	11/18→					
1.6 TDI	85	05/16→					
1.8 TSI	132	11/15→					
2.0 TDI	81	11/15→					
2.0 TDI	140	11/15→07/19					
1.2 TSI	81	05/15→	➔	09/15→; +PR 0EC		24.2519-1706.3 040096	Ø 19,05
1.4 TSI	110	05/15→					
1.6 TDI	81	05/15→05/16					
2.0 TDI	110	05/15→					
<b>VW - TRANSPORTER T4 Bus (70B, 70C, 7DB, 7DK, 70J, 70K, 7DC, 7DJ) 09/90→08/04</b>							
 <b>Geberzylinder, Kupplung</b>							
1.9 D	44	09/90→12/95				03.2419-9710.3 030030	Ø 19,05
1.9 D	45	09/90→12/95					
1.9 TD	50	10/92→04/03					
2.0	62	09/90→04/03					
2.4 D	55	08/97→04/03					
2.4 D	57	09/90→04/98					
2.5	81	11/90→06/03					
2.5	85	08/96→04/03					
2.5 Syncro	81	11/92→04/03					
2.5 Syncro	85	07/96→04/03					
2.4 D Syncro	57	10/92→09/98		11/92→		03.2419-9710.3 030030	Ø 19,05
2.5 TDI	65	05/98→04/03				24.2415-1706.3 030088	Ø 15,87
2.5 TDI	75	09/95→04/03					
2.5 TDI	111	05/98→04/03					
2.5 TDI Syncro	75	01/96→04/03					
2.8 VR6	150	04/00→04/03					
2.8 VR 6	103	11/95→04/00					
 <b>Nehmerzylinder, Kupplung</b>							
1.9 D	44	09/90→12/95		70-V-020001→		24.2519-1701.3 040075	Ø 19,05
1.9 D	45	09/90→12/95					
1.9 TD	50	10/92→04/03		→ 70-V-020000		24.2523-0908.3 040049	Ø 23
2.0	62	09/90→04/03					
2.4 D	55	08/97→04/03					
2.4 D	57	09/90→04/98					
2.5	81	11/90→06/03					
2.5	85	08/96→04/03					
2.5 Syncro	81	11/92→04/03					
2.5 Syncro	85	07/96→04/03					
2.5 TDI	65	05/98→04/03					
2.5 TDI	75	09/95→04/03					
2.5 TDI	111	05/98→04/03					
2.5 TDI Syncro	75	01/96→04/03					
2.8 VR6	150	04/00→04/03					
2.8 VR 6	103	11/95→04/00					
2.4 D Syncro	57	10/92→09/98		70-V-020001→		24.2519-1701.3 040075	Ø 19,05
				11/92→; → 70-V-020000		24.2523-0908.3 040049	Ø 23
 <b>Seilzug, Kupplungsbetätigung</b>							
1.9 D	44	09/90→12/95		für Linkslenker		24.3728-0122.2 590122	L= 1.225 + AUT
1.9 D	45	09/90→12/95					
1.9 TD	50	10/92→04/03					
2.0	62	09/90→04/03					
2.4 D	55	08/97→04/03					
2.4 D	57	09/90→04/98					
2.5	81	11/90→06/03					
2.5	85	08/96→04/03					
2.5 Syncro	81	11/92→04/03					
2.5 Syncro	85	07/96→04/03					
2.5 TDI	65	05/98→04/03					
↓							

	kW			 	! #		
<b>VW - TRANSPORTER T4 Bus (70B, 70C, 7DB, 7DK, 70J, 70K, 7DC, 7DJ) 09/90→08/04</b>							
 <b>Seilzug, Kupplungsbetätigung</b>							
2.5 TDI	75	09/95→04/03		für Linkslenker		24.3728-0122.2 590122	L= 1.225 + AUT
2.5 TDI	111	05/98→04/03					
2.5 TDI Syncro	75	01/96→04/03					
2.8 VR6	150	04/00→04/03					
2.8 VR 6	103	11/95→04/00					
2.4 D Syncro	57	10/92→09/98		11/92→; für Linkslenker		24.3728-0122.2 590122	L= 1.225 + AUT
<b>VW - TRANSPORTER T4 Kasten (70A, 70H, 7DA, 7DH) 07/90→04/03</b>							
 <b>Geberzylinder, Kupplung</b>							
1.9 D	44	09/90→12/95				03.2419-9710.3 030030	Ø 19,05
1.9 D	45	07/90→12/95					
1.9 TD	50	10/92→04/03					
2.0	62	07/90→04/03					
2.4 D	55	08/97→04/03					
2.4 D	57	07/90→04/98					
2.5	81	11/90→04/03					
2.5	85	08/96→04/03					
2.5 Syncro	85	08/96→04/03					
2.4 D Syncro	57	10/92→09/98		11/92→		03.2419-9710.3 030030	Ø 19,05
2.5 Syncro	81	10/92→04/03					
2.5 TDI	65	12/98→04/03				24.2415-1706.3 030088	Ø 15,87
2.5 TDI	75	09/95→04/03					
2.5 TDI	111	09/00→04/03					
2.5 TDI Syncro	75	09/95→04/03					
2.8 VR6	103	05/96→05/00					
2.8 VR6	150	06/00→04/03					
 <b>Nehmerzylinder, Kupplung</b>							
1.9 D	44	09/90→12/95		70-V-020001→		24.2519-1701.3 040075	Ø 19,05
1.9 D	45	07/90→12/95				24.2523-0908.3 040049	Ø 23
1.9 TD	50	10/92→04/03		→ 70-V-020000			
2.0	62	07/90→04/03					
2.4 D	55	08/97→04/03					
2.4 D	57	07/90→04/98					
2.5	81	11/90→04/03					
2.5	85	08/96→04/03					
2.5 Syncro	85	08/96→04/03					
2.5 TDI	65	12/98→04/03					
2.5 TDI	75	09/95→04/03					
2.5 TDI	111	09/00→04/03					
2.5 TDI Syncro	75	09/95→04/03					
2.8 VR6	103	05/96→05/00					
2.8 VR6	150	06/00→04/03					
2.4 D Syncro	57	10/92→09/98		70-V-020001→		24.2519-1701.3 040075	Ø 19,05
2.5 Syncro	81	10/92→04/03		11/92→; → 70-V-020000		24.2523-0908.3 040049	Ø 23
 <b>Seilzug, Kupplungsbetätigung</b>							
1.9 D	44	09/90→12/95		für Linkslenker		24.3728-0122.2 590122	L= 1.225 + AUT
1.9 D	45	07/90→12/95					
1.9 TD	50	10/92→04/03					
2.0	62	07/90→04/03					
2.4 D	55	08/97→04/03					
2.4 D	57	07/90→04/98					
2.5	81	11/90→04/03					
2.5	85	08/96→04/03					
2.5 Syncro	85	08/96→04/03					
2.5 TDI	65	12/98→04/03					
2.5 TDI	75	09/95→04/03					
2.5 TDI	111	09/00→04/03					
2.5 TDI Syncro	75	09/95→04/03					
2.8 VR6	103	05/96→05/00					
2.8 VR6	150	06/00→04/03					
2.4 D Syncro	57	10/92→09/98		11/92→; für Linkslenker		24.3728-0122.2 590122	L= 1.225 + AUT
2.5 Syncro	81	10/92→04/03					
<b>VW - TRANSPORTER T4 Pritsche/Fahrgestell (70E, 70L, 70M, 7DE, 7DL 07/90→04/03</b>							
 <b>Geberzylinder, Kupplung</b>							
1.9 D	44	09/90→12/95				03.2419-9710.3 030030	Ø 19,05
1.9 D	45	07/90→12/95					
1.9 TD	50	10/92→04/03					
2.0	62	07/90→04/03					
2.4 D	55	08/97→04/03					
2.4 D	57	09/90→04/98					
2.5	81	11/90→04/03					
2.5	85	08/96→04/03					
2.5 Syncro	85	08/96→04/03					
2.4 D Syncro	57	10/92→09/98		11/92→		03.2419-9710.3 030030	Ø 19,05
2.5 Syncro	81	10/92→04/03					
↓							



	kW					! #		
<b>VW - TRANSPORTER T4 Pritsche/Fahrgestell (70E, 70L, 70M, 7DE, 7DL 07/90→04/03)</b>								
<b> Geberzylinder, Kupplung</b>								
2.5 TDI	65	05/98→04/03					24.2415-1706.3 030088	Ø 15,87
2.5 TDI	75	09/95→04/03						
2.5 TDI Syncro	75	05/98→04/03						
<b> Nehmerzylinder, Kupplung</b>								
1.9 D	44	09/90→12/95		70-V-020001→			24.2519-1701.3 040075	Ø 19,05
1.9 D	45	07/90→12/95						
1.9 TD	50	10/92→04/03		→ 70-V-020000			24.2523-0908.3 040049	Ø 23
2.0	62	07/90→04/03						
2.4 D	55	08/97→04/03						
2.4 D	57	09/90→04/98						
2.5	81	11/90→04/03						
2.5	85	08/96→04/03						
2.5 Syncro	85	08/96→04/03						
2.5 TDI	65	05/98→04/03						
2.5 TDI	75	09/95→04/03						
2.5 TDI Syncro	75	05/98→04/03						
2.4 D Syncro	57	10/92→09/98		70-V-020001→			24.2519-1701.3 040075	Ø 19,05
2.5 Syncro	81	10/92→04/03		11/92→; → 70-V-020000			24.2523-0908.3 040049	Ø 23
<b> Seilzug, Kupplungsbetätigung</b>								
1.9 D	44	09/90→12/95		für Linkslenker			24.3728-0122.2 590122	L= 1.225 + AUT
1.9 D	45	07/90→12/95						
1.9 TD	50	10/92→04/03						
2.0	62	07/90→04/03						
2.4 D	55	08/97→04/03						
2.4 D	57	09/90→04/98						
2.5	81	11/90→04/03						
2.5	85	08/96→04/03						
2.5 Syncro	85	08/96→04/03						
2.5 TDI	65	05/98→04/03						
2.5 TDI	75	09/95→04/03						
2.5 TDI Syncro	75	05/98→04/03						
2.4 D Syncro	57	10/92→09/98		11/92→; für Linkslenker			24.3728-0122.2 590122	L= 1.225 + AUT
2.5 Syncro	81	10/92→04/03						
<b>VW - TRANSPORTER T5 Bus (7HB, 7HJ, 7EB, 7EJ, 7EF, 7EG, 7HF, 7EC) 04/03→08/15</b>								
<b>Zentralausrücker, Kupplung</b>								
2.0 BiTDI	132	09/09→08/15					24.2531-5004.3 090011	Ø 31
2.0 BiTDI 4motion	132	09/09→08/15						
2.0 TDI	100	05/10→08/15						
2.0 TDI	103	09/09→08/15						
2.0 TDI 4motion	100	05/10→08/15						
2.0 TDI 4motion	103	09/09→08/15						
2.5 TDi	120	11/03→11/09						
2.5 TDI	96	04/03→11/09						
2.5 TDI	128	04/03→11/09						
2.5 TDI 4motion	96	07/04→11/09						
2.5 TDI 4motion	128	07/04→11/09						
3.2 V6	173	02/04→11/09						
3.2 V6 4motion	173	11/03→11/09		07/04→			24.2531-5004.3 090011	Ø 31
<b>VW - TRANSPORTER T5 Kasten (7HA, 7HH, 7EA, 7EH) 04/03→08/15</b>								
<b>Zentralausrücker, Kupplung</b>								
2.0 BiTDI	132	09/09→08/15					24.2531-5004.3 090011	Ø 31
2.0 BiTDI 4motion	132	09/09→08/15						
2.0 TDI	100	05/10→08/15						
2.0 TDI	103	09/09→08/15						
2.0 TDI 4motion	100	05/10→08/15						
2.0 TDI 4motion	103	09/09→08/15						
2.5 TDI	96	04/03→11/09						
2.5 TDI	128	04/03→11/09						
2.5 TDI 4motion	96	07/04→11/09						
2.5 TDI 4motion	128	07/04→11/09						
3.2 V6	173	02/04→11/09						
3.2 4motion	173	11/03→11/09		07/04→			24.2531-5004.3 090011	Ø 31
<b>VW - TRANSPORTER T5 Pritsche/Fahrgestell (7JD, 7JE, 7JL, 7JY, 7JZ 04/03→08/15)</b>								
<b>Zentralausrücker, Kupplung</b>								
2.0 BiTDI	132	09/09→08/15					24.2531-5004.3 090011	Ø 31
2.0 BiTDI 4motion	132	09/09→08/15						
2.0 TDI	100	05/10→08/15						
2.0 TDI	103	09/09→08/15						
2.0 TDI 4motion	100	05/10→08/15						
2.0 TDI 4motion	103	09/09→08/15						
2.5 TDI	96	04/03→11/09						
2.5 TDI	128	04/03→11/09						
2.5 TDI 4motion	96	07/04→11/09						
2.5 TDI 4motion	128	07/04→11/09						
3.2 V6	173	02/04→11/09						
↓								



	kW			 	! #		
<b>VW - TRANSPORTER T5 Pritsche/Fahrgestell (7JD, 7JE, 7JL, 7JY, 7JZ 04/03→08/15</b>							
<b>Zentralausrücker, Kupplung</b>							
3.2 V6	173	08/03→05/06				24.2531-5004.3 090011	Ø 31
2.5 TDI 4motion	128	04/04→11/09		07/04→		24.2531-5004.3 090011	Ø 31
<b>VW - TRANSPORTER T6 Bus (SGB, SGG, SGJ, SGC, SGH) 04/15→</b>							
<b>Zentralausrücker, Kupplung</b>							
2.0 TDI	103	04/15→				24.2531-5004.3 090011	Ø 31
2.0 TDI	110	04/15→					
2.0 TDI	132	04/15→					
2.0 TDI	146	11/18→					
2.0 TDI	150	06/15→					
2.0 TDI 4motion	103	06/15→					
2.0 TDI 4motion	110	08/15→					
2.0 TDI 4motion	132	06/15→					
2.0 TDI 4motion	146	08/18→					
2.0 TDI 4motion	150	06/15→					
2.0 TSI	110	04/15→					
<b>VW - TRANSPORTER T6 Kasten (SGA, SGH) 04/15→</b>							
<b>Zentralausrücker, Kupplung</b>							
2.0 TDI	103	04/15→				24.2531-5004.3 090011	Ø 31
2.0 TDI	110	04/15→					
2.0 TDI	132	04/15→					
2.0 TDI	150	06/15→					
2.0 TDI 4motion	103	06/15→					
2.0 TDI 4motion	110	08/15→					
2.0 TDI 4motion	132	06/15→					
2.0 TDI 4motion	146	08/18→					
2.0 TDI 4motion	150	06/15→					
2.0 TSI	110	04/15→					
<b>VW - TRANSPORTER T6 Pritsche/Fahrgestell (SFD, SFE, SFL, SFZ) 04/15→</b>							
<b>Zentralausrücker, Kupplung</b>							
2.0 TDI	103	04/15→				24.2531-5004.3 090011	Ø 31
2.0 TDI	110	08/15→					
2.0 TDI	132	04/15→					
2.0 TDI	150	05/16→					
2.0 TDI 4motion	103	06/15→					
2.0 TDI 4motion	110	05/16→					
2.0 TDI 4motion	132	06/15→					
2.0 TDI 4motion	150	05/16→					
2.0 TSI	110	04/15→					
<b>VW - VENTO (1H2) 11/91→09/98</b>							
 <b>Geberzylinder, Kupplung</b>							
1.8	66	11/91→09/98		01/92→; für Linkslenker		03.2419-9510.3 030028	Ø 19,05
				01/92→; für Rechtslenker		03.2419-9910.3 030031	Ø 19,05
1.9 TDI	66	09/93→09/98		für Linkslenker		03.2419-9510.3 030028	Ø 19,05
1.9 TDI	81	04/96→09/98		für Rechtslenker		03.2419-9910.3 030031	Ø 19,05
2.8 VR6	128	01/92→09/98					
 <b>Nehmerzylinder, Kupplung</b>							
1.8	66	11/91→09/98		01/92→		24.2523-0908.3 040049	Ø 23
1.9 TDI	66	09/93→09/98				24.2523-0908.3 040049	Ø 23
1.9 TDI	81	04/96→09/98					
2.8 VR6	128	01/92→09/98					
 <b>Seilzug, Kupplungsbetätigung</b>							
1.4	40	11/91→09/98		für Linkslenker		24.3728-0130.2 590130	L= 1.025 + AUT
1.4	44	11/91→09/98					
1.6	55	09/92→09/98					
1.6	74	10/94→09/98					
1.8	55	11/91→09/98		01/92→; für Linkslenker		24.3728-0127.2 590127	L= 824 + AUT
1.8	66	11/91→09/98					
1.9 D	48	11/91→09/98		für Linkslenker		24.3728-0127.2 590127	L= 824 + AUT
1.9 TD	55	11/91→09/98					
2.0	85	11/91→09/98					





- DE** Abbildungen Kupplungsschläuche
- EN** Illustrations Clutch hoses
- ES** Ilustraciones Mangueras de embrague
- FR** Illustrations Tuyaux d'embrayage
- IT** Illustrazioni Tubi flessibili

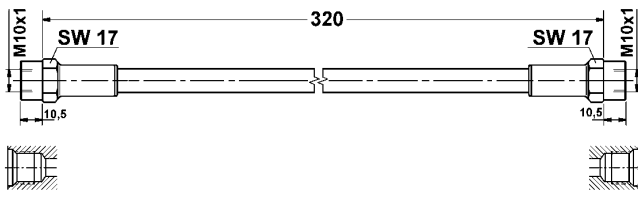
2020

# Abbildungen Kupplungsschläuche

Illustrations Clutch hoses - Ilustraciones Mangueras de embrague - Illustrations Tuyaux d'embrayage - Illustrazioni Tubi flessibili

24.5905-0320.3

330058





**DE** Technische Übersetzungen

**EN** Technical translations

**ES** Traducciones técnicas

**FR** Traductions techniques





**IT** Traduzioni tecniche

**2020**



# Technische Übersetzungen

Technical translations - Traducciones tecnicas - Traductions techniques - Traduzioni tecniche

DE		DE	
	Geberzylinder, Kupplung	<b>für Fahrzeuge mit Schaltseilzug</b>	für Fahrzeuge mit Schaltseilzug
	Kupplungsschlauch	<b>für Fahrzeuge mit Servolenkung</b>	für Fahrzeuge mit Servolenkung
	Seilzug, Kupplungsbetätigung		
	Nehmerzylinder, Kupplung	<b>für Fahrzeuge mit Start-Stopp-Funktion</b>	für Fahrzeuge mit Start-Stopp-Funktion
<b>+ AUT</b>	mit automatischer Nachstellung		
<b>+ ESP</b>	für Fahrzeuge mit ESP	<b>für Fahrzeuge ohne Klimaanlage</b>	für Fahrzeuge ohne Klimaanlage
<b>+PR</b>	für PR-Nummer		
<b>Abmessungen beachten</b>	Abmessungen beachten	<b>für Fahrzeuge ohne Servolenkung</b>	für Fahrzeuge ohne Servolenkung
<b>Allrad</b>	Allrad		
<b>ALU</b>	Aluminium	<b>für Fahrzeuge ohne Start-Stopp-Funktion</b>	für Fahrzeuge ohne Start-Stopp-Funktion
<b>Anschlussgewinde</b>	Anschlussgewinde		
<b>Artikelnummer des empfohlenen Zubehörs</b>	Artikelnummer des empfohlenen Zubehörs	<b>für Linkslenker</b>	für Linkslenker
		<b>für Rechtslenker</b>	für Rechtslenker
<b>Außengewinde 1 [mm]</b>	Außengewinde 1 [mm]	<b>Geberzylinder, Kupplung</b>	Geberzylinder, Kupplung
<b>Außengewinde 2 [mm]</b>	Außengewinde 2 [mm]	<b>Generischer Artikel</b>	Generischer Artikel
<b>- AUT</b>	mit manueller Nachstellung	<b>Getriebetyp</b>	Getriebetyp
<b>Automatikgetriebe</b>	Automatikgetriebe	<b>GG</b>	Grauguss
<b>Druckspeicher, Bremsanlage</b>	Druckspeicher, Bremsanlage	<b>Groß Britanien</b>	Groß Britannien
<b>Fahrzeugproduktionsland</b>	Fahrzeugproduktionsland	<b>Informationsart</b>	Informationsart
<b>Frontantrieb</b>	Frontantrieb	<b>Japan</b>	Japan
<b>für Fahrschulwagen</b>	für Fahrschulwagen	<b>Kasten</b>	Kasten
<b>für Fahrzeuge mit Klimaanlage</b>	für Fahrzeuge mit Klimaanlage	<b>Kasten/Kombi</b>	Kasten/Kombi
<b>für Fahrzeuge mit Schaltgestänge</b>	für Fahrzeuge mit Schaltgestänge	<b>Kunststoff</b>	Kunststoff
		<b>Kupplungsschlauch</b>	Kupplungsschlauch
		<b>L=</b>	Länge [mm]







# Technische Übersetzungen

Technical translations - Traducciones tecnicas - Traductions techniques - Traduzioni tecniche

DE		DE	
<b>Länge Kolbenstange [mm]</b>	Länge Kolbenstange [mm]	<b>Schaltgetriebe 6 Gang, automatisch betätigt</b>	Schaltgetriebe 6 Gang, automatisch betätigt
<b>mit Rohrleitung</b>	mit Rohrleitung	<b>Schaltgetriebe sequentiell</b>	Schaltgetriebe sequentiell
<b>mit Sensor</b>	mit Sensor	<b>Schlüsselweite</b>	Schlüsselweite
<b>Motorcode</b>	Motorcode	<b>Seilzug, Kupplungsbetätigung</b>	Seilzug, Kupplungsbetätigung
<b>Nehmerzylinder, Kupplung</b>	Nehmerzylinder, Kupplung	<b>Ungarn</b>	Ungarn
<b>nicht für Fahrschulwagen</b>	nicht für Fahrschulwagen	<b>Zentralausrücker, Kupplung</b>	Zentralausrücker, Kupplung
<b>nicht für Motorcode</b>	nicht für Motorcode	<b>Ø</b>	Durchmesser [mm]
<b>nur für Mineralöl</b>	nur für Mineralöl	→	Baujahr ab Fahrgestellnummer ab
<b>Nutzlast [kg]</b>	Nutzlast [kg]	→	Baujahr bis Fahrgestellnummer bis
<b>Nutzlast ab [kg]</b>	Nutzlast ab [kg]	→Orga	Organisationsnummer bis
<b>Nutzlast bis [kg]</b>	Nutzlast bis [kg]		
<b>ohne Rohrleitung</b>	ohne Rohrleitung		
<b>Orga →</b>	Organisationsnummer ab		
<b>-PR</b>	nicht für PR-Nummer		
<b>Pritsche/Doppelk.</b>	Pritsche/Doppelk.		
<b>Radstand [mm]</b>	Radstand [mm]		
<b>Reparaturatz, Kupplungsnehmerzylinder</b>	Reparaturatz, Kupplungsnehmerzylinder		
<b>Schaltgetriebe</b>	Schaltgetriebe		
<b>Schaltgetriebe, automatisch betätigt</b>	Schaltgetriebe, automatisch betätigt		
<b>Schaltgetriebe 5 Gang</b>	Schaltgetriebe 5 Gang		
<b>Schaltgetriebe 6 Gang</b>	Schaltgetriebe 6 Gang		

# Technische Übersetzungen

Technical translations - Traducciones tecnicas - Traductions techniques - Traduzioni tecniche

EN		EN	
	Master Cylinder, clutch	<b>für Fahrzeuge mit Schaltseilzug</b>	for vehicles with shift cable
	Clutch Hose	<b>für Fahrzeuge mit Servolenkung</b>	for vehicles with power steering
	Clutch Cable	<b>für Fahrzeuge mit Start-Stopp-Funktion</b>	for vehicles with start-stop function
	Slave Cylinder, clutch	<b>für Fahrzeuge ohne Klimaanlage</b>	for vehicles without air conditioning
<b>+ AUT</b>	with automatic adjustment	<b>für Fahrzeuge ohne Servolenkung</b>	for vehicles without power steering
<b>+ ESP</b>	for vehicles with ESP	<b>für Fahrzeuge ohne Start-Stopp-Funktion</b>	for vehicles without start-stop function
<b>+PR</b>	for PR number	<b>für Linkslenker</b>	for left-hand drive vehicles
<b>Abmessungen beachten</b>	Observe dimensions	<b>für Rechtslenker</b>	for right-hand drive vehicles
<b>Allrad</b>	All-wheel Drive	<b>Geberzylinder, Kupplung</b>	Master Cylinder, clutch
<b>ALU</b>	Aluminium	<b>Generischer Artikel</b>	Generic article
<b>Anschlussgewinde</b>	Connecting thread	<b>Getriebetyp</b>	Transmission Type
<b>Artikelnummer des empfohlenen Zubehörs</b>	Part number of recommended accessories	<b>GG</b>	Grey Cast Iron
<b>Außengewinde 1 [mm]</b>	Outer thread 1 [mm]	<b>Groß Britanien</b>	Great Britain
<b>Außengewinde 2 [mm]</b>	Outer thread 2 [mm]	<b>Informationsart</b>	Information Type
<b>- AUT</b>	with manual adjustment	<b>Japan</b>	Japan
<b>Automatikgetriebe</b>	Automatic Transmission	<b>Kasten</b>	Box
<b>Druckspeicher, Bremsanlage</b>	Pressure Accumulator, brake system	<b>Kasten/Kombi</b>	Box Body / Estate
<b>Fahrzeugproduktionsland</b>	Vehicle Production Country	<b>Kunststoff</b>	Plastic
<b>Frontantrieb</b>	Front Wheel Drive	<b>Kupplungsschlauch</b>	Clutch Hose
<b>für Fahrschulwagen</b>	for driving school cars	<b>L=</b>	Length [mm]
<b>für Fahrzeuge mit Klimaanlage</b>	for vehicles with air conditioning		
<b>für Fahrzeuge mit Schaltgestänge</b>	for vehicles with gearshift linkage		



# Technische Übersetzungen





Technical translations - Traducciones tecnicas - Traductions techniques - Traduzioni tecniche

EN		EN	
<b>Länge Kolbenstange [mm]</b>	Piston Rod Length [mm]	<b>Schaltgetriebe 6 Gang, automatisch betätigt</b>	6-Speed Manual Transmission, automatically operated
<b>mit Rohrleitung</b>	with pipe	<b>Schaltgetriebe sequentiell</b>	Sequential Manual Transmission
<b>mit Sensor</b>	with sensor	<b>Schlüsselweite</b>	Spanner Size
<b>Motorcode</b>	Engine Code	<b>Seilzug, Kupplungs-betätigung</b>	Clutch Cable
<b>Nehmerzylinder, Kuppelung</b>	Slave Cylinder, clutch	<b>Ungarn</b>	Hungary
<b>nicht für Fahrschulwagen</b>	not for driving school cars	<b>Zentralausrücker, Kuppelung</b>	Central Slave Cylinder, clutch
<b>nicht für Motorcode</b>	not for engine code	<b>Ø</b>	Diameter [mm]
<b>nur für Mineralöl</b>	Only for mineral oil	→	Construction year from Chassis number from
<b>Nutzlast [kg]</b>	Payload [kg]	→	Construction year to Chassis number to
<b>Nutzlast ab [kg]</b>	Payload from [kg]	→Orga	RPO number to
<b>Nutzlast bis [kg]</b>	Payload to [kg]		
<b>ohne Rohrleitung</b>	without pipe		
<b>Orga →</b>	RPO number from		
<b>-PR</b>	not for PR number		
<b>Pritsche/Doppelk.</b>	Flatbed / Double Cab		
<b>Radstand [mm]</b>	Wheelbase [mm]		
<b>Reparatur-satz, Kuppelungsnehmerzylinder</b>	Repair Kit, clutch slave cylinder		
<b>Schaltgetriebe</b>	Manual Transmission		
<b>Schaltgetriebe, automatisch betätigt</b>	Manual Transmission, automatically operated		
<b>Schaltgetriebe 5 Gang</b>	5-Speed Manual Transmission		
<b>Schaltgetriebe 6 Gang</b>	6-Speed Manual Transmission		



# Technische Übersetzungen

Technical translations - Traducciones técnicas - Traductions techniques - Traduzioni tecniche

ES		ES	
	Cilindro maestro, embrague	<b>für Fahr- zeuge mit Schaltseilzug</b>	para vehículos con cable de cambios
	Tubo flexible de embrague	<b>für Fahr- zeuge mit Servolen- kung</b>	para vehículos con dirección asistida
	Cable de accionamiento, accionamiento del embrague	<b>für Fahr- zeuge mit Start-Stopp- Funktion</b>	para vehículos con sistema Start&Stop
	Cilindro receptor, embrague	<b>für Fahr- zeuge ohne Klimaanlage</b>	para vehículos sin aire acondicionado
<b>+ AUT</b>	con reajuste automático	<b>für Fahr- zeuge ohne Servolen- kung</b>	para vehículos sin dirección asistida
<b>+ ESP</b>	para vehículos con ESP	<b>für Fahr- zeuge ohne Start-Stopp- Funktion</b>	para vehículos sin sistema Start&Stop
<b>+PR</b>	Número de PR	<b>für Links- lenker</b>	para vehic. dirección izquierda
<b>Abmes- sungen beachten</b>	Observar dimensiones	<b>für Rechts- lenker</b>	para vehíc. dirección a la derecha
<b>Allrad</b>	A las 4 ruedas	<b>Geberzy- linder, Kupp- lung</b>	Cilindro maestro, embrague
<b>ALU</b>	Aluminio	<b>Generischer Artikel</b>	Número de artículo genérico
<b>Anschluss- gewinde</b>	Rosca empalme	<b>Getriebetyp</b>	Tipo de caja de cambios
<b>Artikel- nummer des empfohlenen Zubehörs</b>	Nº art. de accesorio recomendado	<b>GG</b>	Fundición gris
<b>Außenge- winde 1 [mm]</b>	Rosca exterior 1 [mm]	<b>Groß Britan- nien</b>	Gran Bretaña
<b>Außenge- winde 2 [mm]</b>	Rosca exterior 2 [mm]	<b>Informati- onsart</b>	Tipo información
<b>- AUT</b>	con reajuste manual	<b>Japan</b>	Japón
<b>Automatikge- triebe</b>	Transmisión automática	<b>Kasten</b>	Furgón
<b>Druckspei- cher, Brems- anlage</b>	Acumulador de presión, sistema frenos	<b>Kasten/ Kombi</b>	Furgón/ranchera familiar
<b>Fahrzeugpro- duktionsland</b>	País producción vehículo	<b>Kunststoff</b>	Plástico
<b>Frontantrieb</b>	Tracción delantera	<b>Kupplungs- schlauch</b>	Tubo flexible de embrague
<b>für Fahr- schulwagen</b>	para coche de autoescuela	<b>L=</b>	Longitud [mm]
<b>für Fahr- zeuge mit Klimaanlage</b>	para vehículos con climatizador		
<b>für Fahr- zeuge mit Schaltge- stänge</b>	para vehículos con varillaje de cambios		







# Technische Übersetzungen

Technical translations - Traducciones técnicas - Traduccions techniques - Traduzioni tecniche

ES		ES	
<b>Länge</b>		<b>Schaltge- triebe 6 Gang, auto- matisch betä- tigt</b>	Cambio 6 marchas, accionamiento automático
<b>Kolben- stange [mm]</b>	Longitud de biela [mm]		
<b>mit Rohrlei- tung</b>	con tubo	<b>Schaltge- triebe</b>	Caja de cambios manual, secuencial
<b>mit Sensor</b>	con sensor	<b>sequentiell</b>	
<b>Motorcode</b>	Código de motor	<b>Schlüssel- weite</b>	Ancho de llave
<b>Nehmerzy- linder, Kupp- lung</b>	Cilindro receptor, embrague	<b>Seilzug, Kupplungs- betätigung</b>	Cable de accionamiento, accionamiento del embrague
<b>nicht für Fahrschul- wagen</b>	no para veh. autoescuela	<b>Ungarn</b>	Hungría
<b>nicht für Motorcode</b>	no para código de motor	<b>Zentralausrü- cker, Kupp- lung</b>	Desembrague central, embrague
<b>nur für Mine- ralöl</b>	sólo para aceite mineral	<b>Ø</b>	Diámetro [mm]
<b>Nutzlast [kg]</b>	Carga útil [kg]	→	año construcción desde nº de chasis desde
<b>Nutzlast ab [kg]</b>	carga útil desde [kg]	→	año construcción hasta nº de chasis hasta
<b>Nutzlast bis [kg]</b>	carga útil hasta [kg]	→ <b>Orga</b>	nº de organización hasta
<b>ohne Rohrlei- tung</b>	sin tubería		
<b>Orga →</b>	nº de organización desde		
<b>-PR</b>	no para el numero PR		
<b>Pritsche/ Doppelk.</b>	Plataforma/cabina doble		
<b>Radstand [mm]</b>	Distancia entre ejes [mm]		
<b>Reparatur- satz, Kupp- lungsneh- merzylinder</b>	Juego de reparación, cilindro receptor del embrague		
<b>Schaltge- triebe</b>	Caja de cambios manual		
<b>Schaltge- triebe, auto- matisch betä- tigt</b>	Manual, automatizada		
<b>Schaltge- triebe 5 Gang</b>	Manual, 5 vel.		
<b>Schaltge- triebe 6 Gang</b>	Manual, 6 vel.		

# Technische Übersetzungen

Technical translations - Traducciones técnicas - Traductions techniques - Traduzioni tecniche

FR		FR	
	Cylindre émetteur, embrayage	<b>für Fahrzeu-ge mit Schaltseilzug</b>	pour véhicules avec tirette de câble pour changer de vitesse
	Tuyau d'embrayage	<b>für Fahrzeu-ge mit Servolenkung</b>	pour véhicules avec direction assistée
	Tirette à câble, commande d'embrayage	<b>für Fahrzeu-ge mit Start-Stopp-Funktion</b>	pour véhicules avec fonction Stop/Start
	Cylindre récepteur, embrayage	<b>für Fahrzeu-ge ohne Klimaanlage</b>	pour véhicules sans système de climatisation
<b>+ AUT</b>	avec réglage automatique	<b>für Fahrzeu-ge ohne Servolenkung</b>	pour véhicules sans direction assistée
<b>+ ESP</b>	pour véhicules avec ESP	<b>für Fahrzeu-ge ohne Start-Stopp-Funktion</b>	pour véhicules sans fonction Stop/Start
<b>+PR</b>	pour numéro PR	<b>für Links-lenker</b>	pour véhicules avec direction à gauche
<b>Abmes-sungen beachten</b>	Respecter les dimensions	<b>für Rechts-lenker</b>	pour véhicules avec direction à droite
<b>Allrad</b>	Traction intégrale	<b>Geberzy-linder, Kupp-lung</b>	Cylindre émetteur, embrayage
<b>ALU</b>	Aluminium	<b>Generischer Artikel</b>	Référence générique de l'article
<b>Anschluss-gewinde</b>	Filetage de raccordement	<b>Getriebetyp</b>	Type de boîte de vitesses
<b>Artikel-nummer des empfohlenen Zubehörs</b>	Référence de l'accessoire recommandé	<b>GG</b>	Fonte grise
<b>Außenge-winde 1 [mm]</b>	Filetage extérieur 1 [mm]	<b>Groß Britan-nien</b>	Grande-Bretagne
<b>Außenge-winde 2 [mm]</b>	Filetage extérieur 2 [mm]	<b>Informati-onsart</b>	Genre d'information
<b>- AUT</b>	avec réglage manuel	<b>Japan</b>	Japon
<b>Automatikge-triebe</b>	Boîte automatique	<b>Kasten</b>	Camionnette
<b>Druckspei-cher, Brems-anlage</b>	Accumulateur de pression, freinage	<b>Kasten/Kombi</b>	Camionnette/Break
<b>Fahrzeugpro-duk-tionsland</b>	Pays constructeur du véhicule	<b>Kunststoff</b>	Matière plastique
<b>Frontantrieb</b>	Traction avant	<b>Kupplungs-schlauch</b>	Tuyau d'embrayage
<b>für Fahr-schulwagen</b>	pour véhicules d'auto-école	<b>L=</b>	Longueur [mm]
<b>für Fahr-zeu-ge mit Klima-anlage</b>	pour véhicules avec système de climatisation		
<b>für Fahr-zeu-ge mit Schaltge-stänge</b>	pour véhicules avec tringlerie de commande		







# Technische Übersetzungen

Technical translations - Traducciones técnicas - Traductions techniques - Traduzioni tecniche

FR		FR	
<b>Länge Kolbenstange [mm]</b>	Longueur des tiges de piston [mm]	<b>Schaltgetriebe 6 Gang, automatisch betätigt</b>	Boîte de vitesses manuelle 6 vitesses, commande automatique
<b>mit Rohrleitung</b>	avec tuyau	<b>Schaltgetriebe sequentiell</b>	Boîte de vitesses séquentiel
<b>mit Sensor</b>	avec capteur	<b>Schlüsselweite</b>	Ouverture de la clé
<b>Motorcode</b>	Code moteur	<b>Seilzug, Kupplungs-betätigung</b>	Tirette à câble, commande d'embrayage
<b>Nehmerzylinder, Kuppelung</b>	Cylindre récepteur, embrayage	<b>Ungarn</b>	Hongrie
<b>nicht für Fahrschulwagen</b>	pas pour véhicules d'auto-école	<b>Zentralausrücker, Kuppelung</b>	Butée hydraulique, embrayage
<b>nicht für Motorcode</b>	pas pour code moteur	<b>Ø</b>	Diamètre [mm]
<b>nur für Mineralöl</b>	seulmt. pour huile minérale	→	Année à partir de N° de châssis à partir de
<b>Nutzlast [kg]</b>	Charge utile [kg]	→	Année jusqu'à N° de châssis jusqu'à
<b>Nutzlast ab [kg]</b>	Charge utile à partir de [kg]	→Orga	N° d'organisation jusqu'à
<b>Nutzlast bis [kg]</b>	Charge utile jusqu'à [kg]		
<b>ohne Rohrleitung</b>	sans tuyau		
<b>Orga →</b>	N° d'organisation à partir de		
<b>-PR</b>	pas pour numéro PR		
<b>Pritsche/Doppelk.</b>	Camion plate-forme/cab.double		
<b>Radstand [mm]</b>	Empattement [mm]		
<b>Reparatur-satz, Kuppelungsnehmerzylinder</b>	Kit d'assemblage, cylindre récepteur d'embrayage		
<b>Schaltgetriebe</b>	boîte de vitesses manuelle		
<b>Schaltgetriebe, automatisch betätigt</b>	Boîte de vitesse commandée automatiquement		
<b>Schaltgetriebe 5 Gang</b>	Boîte de vitesses manuelle à 5 vitesses		
<b>Schaltgetriebe 6 Gang</b>	Boîte de vitesses manuelle à 6 vitesses		

# Technische Übersetzungen

Technical translations - Traducciones técnicas - Traductions techniques - Traduzioni tecniche

IT		IT	
	Cilindro trasmettitore, Frizione	<b>für Fahrzeuge mit Schaltseilzug</b>	per veicoli con cavo comando cambio
	Flessibile frizione	<b>für Fahrzeuge mit Servolenkung</b>	per veicoli con servosterzo
	Cavo comando, Comando frizione	<b>für Fahrzeuge mit Start-Stopp-Funktion</b>	per veicoli con funzione di start-stop
	Cilindro secondario, Frizione	<b>für Fahrzeuge ohne Klimaanlage</b>	per veicoli senza aria condizionata
<b>+ AUT</b>	con regolazione automatica	<b>für Fahrzeuge ohne Servolenkung</b>	per veicoli senza servosterzo
<b>+ ESP</b>	per veicoli con ESP	<b>für Fahrzeuge ohne Start-Stopp-Funktion</b>	per veicoli senza funzione di start-stop
<b>+PR</b>	per N° PR	<b>für Linkslenker</b>	per veicolo con guida a Sx
<b>Abmessungen beachten</b>	Osservare le misure	<b>für Rechtslenker</b>	per veicolo con guida a Dx
<b>Allrad</b>	Trazione integrale	<b>Geberzylinder, Kuppelung</b>	Cilindro trasmettitore, Frizione
<b>ALU</b>	Alluminio	<b>Generischer Artikel</b>	Numero generico dell'articolo
<b>Anschlussgewinde</b>	Filettatura di raccordo	<b>Getriebetyp</b>	Tipo di trasmissione
<b>Artikelnummer des empfohlenen Zubehörs</b>	N° articolo accessorio consigliato	<b>GG</b>	Ghisa grigia
<b>Außengewinde 1 [mm]</b>	Filetto esterno 1 [mm]	<b>Groß Britanien</b>	Gran Bretagna
<b>Außengewinde 2 [mm]</b>	Filetto esterno 2 [mm]	<b>Informati- onsart</b>	Tipo informazione
<b>- AUT</b>	con regolazione manuale	<b>Japan</b>	Giappone
<b>Automatikgetriebe</b>	Trasmissione automatica	<b>Kasten</b>	Furgonato
<b>Druckspeicher, Bremsanlage</b>	Accumulatore pressione, Sistema frenante	<b>Kasten/ Kombi</b>	Cassone / Furgonato / Promiscuo
<b>Fahrzeugproduktionsland</b>	Paese produzione veicolo	<b>Kunststoff</b>	Plastica
<b>Frontantrieb</b>	Trazione anteriore	<b>Kupplungs- schlauch</b>	Flessibile frizione
<b>für Fahrschulwagen</b>	per vettura per scuola guida	<b>L=</b>	Lunghezza [mm]
<b>für Fahrzeuge mit Klimaanlage</b>	per veicoli con aria condizionata		
<b>für Fahrzeuge mit Schaltgestänge</b>	per veicoli con tiranteria comando marce		



# Technische Übersetzungen

Technical translations - Traducciones técnicas - Traductions techniques - Traduzioni tecniche

IT		IT	
<b>Länge Kolbenstange [mm]</b>	Lunghezza stelo pistone [mm]	<b>Schaltgetriebe 6 Gang, automatisch betätigt</b>	Cambio manuale a 6 marce, azionamento automatico
<b>mit Rohrleitung</b>	con tubazione	<b>Schaltgetriebe sequentiell</b>	Cambio manuale sequenziale
<b>mit Sensor</b>	con sensore	<b>Schlüsselweite</b>	Apertura chiave
<b>Motorcode</b>	Codice motore	<b>Seilzug, Kupplungs-betätigung</b>	Cavo comando, Comando frizione
<b>Nehmerzylinder, Kuppelung</b>	Cilindro secondario, Frizione	<b>Ungarn</b>	Ungheria
<b>nicht für Fahrschulwagen</b>	Non per vettura per scuola guida	<b>Zentralausrücker, Kuppelung</b>	Dispositivo disinnesto centrale, Frizione
<b>nicht für Motorcode</b>	non per codice motore	<b>Ø</b>	Diametro [mm]
<b>nur für Mineralöl</b>	Solo per olio minerale	→	Anno da N° telaio da
<b>Nutzlast [kg]</b>	Portatautile [kg]	→	Anno fino a N° telaio fino a
<b>Nutzlast ab [kg]</b>	Portata utile da [kg]	→Orga	N° organizzazione fino a
<b>Nutzlast bis [kg]</b>	Portata utile fino a [kg]		
<b>ohne Rohrleitung</b>	senza tubazione		
<b>Orga →</b>	N° organizzazione da		
<b>-PR</b>	non per n° PR		
<b>Pritsche/ Doppelk.</b>	Pianale piatto / Cabina doppia		
<b>Radstand [mm]</b>	Passo ruote [mm]		
<b>Reparatur-satz, Kuppelungsnehmerzylinder</b>	Kit riparazione, Cilindro secondario frizione		
<b>Schaltgetriebe</b>	Cambio manuale		
<b>Schaltgetriebe, automatisch betätigt</b>	Cambio manuale, azionamento automatico		
<b>Schaltgetriebe 5 Gang</b>	Cambio manuale a 5 marce		
<b>Schaltgetriebe 6 Gang</b>	Cambio manuale a 6 marce		

ATE – A Trademark of the  
Continental Corporation

**Continental Aftermarket & Services  
GmbH**

Sodener Straße 9  
D-65824 Schwalbach  
Tel. +49 (0) 69 7603-0  
Fax +49 (0) 69 761061

[www.ate.de](http://www.ate.de)

**Continental Automotive Trading  
Italia S.r.l.**

Segmento IAM – ATE  
Via Matteotti, 62  
I-20092 Cinisello Balsamo (MI)  
Tel. +39 02 35680 1  
Fax +39 02 35680 325  
E-Mail: [supporto@continental-corporation.com](mailto:supporto@continental-corporation.com)

[www.ate-freni.it](http://www.ate-freni.it)

**Continental Automotive France SAS**

1 rue de Clairefontaine  
F-78120 Rambouillet  
Tél. +33 (0)1 34 57 40 19  
Fax +33 (0)1 34 57 40 72  
E-Mail: [07GYFMAte-technique@continental-corporation.com](mailto:07GYFMAte-technique@continental-corporation.com)

[www.ate-freinage.fr](http://www.ate-freinage.fr)

**Continental Automotive Spain, S.A.**

C/ Sepúlveda, 11  
E-28108 Alcobendas (Madrid) Phone  
+34 (0) 657 21 21  
Fax +34 (0)91 657 21 49

[www.frenos-ate.es](http://www.frenos-ate.es)